

**UCHWAŁA NR 1057/2023
ZARZĄDU POWIATU SOKÓLSKIEGO**

z dnia 17.04.2023

w sprawie oceny zasobów pomocy społecznej

Na podstawie art. 16a ust. 4 ustawy z dnia 12 marca 2004r. o pomocy społecznej (Dz. U. z 2021 r. poz. 2268 z późn. zm.), uchwala się co następuje:


§ 1. Przyjmuję się ocenę zasobów pomocy społecznej za 2022 rok, stanowiącą załącznik do uchwały.

§ 2. Ocenę, o której mowa w § 1 przedstawia się Radzie Powiatu Sokólskiego oraz Sejmikowi Województwa Podlaskiego.

§ 3. Uchwała wchodzi w życie z dniem podjęcia.

Zarząd:

1. Piotr Rećko



2. Jerzy Białomyzy

—

3. Bożena Jolanta Jelska-Jaroś

..... gios "20" *

4. Romuald Gromacki

..... gios "20" *

5. Kazimierz Łabieniec

..... gios "20" *

*zgodnie z zarządzeniem przez Starostę Sokólskiego obradowania, w tym podejmowania uchwał, na posiedzeniu Zarządu Powiatu Sokólskiego z dnia 17 kwietnia 2023 r. w trybie zdalnym, za pomocą środków komunikowania się na odległość, na podstawie art. 15 z dnia 2 marca 2020 r. o szczególnych rozwiązaniach związanych z zapobieganiem , przeciwdziałaniem i zwalczaniem COVID-19, innych chorób zakaźnych oraz wywołanych nimi sytuacji kryzysowych (Dz. U. z 2021 r. poz. 2095 z późn. zm.) oraz Uchwałą Zarządu Powiatu Sokólskiego Nr 928/2022 z dnia 9 listopada 2022 r. w sprawie wyrażenia zgody na zwoływanie posiedzeń Zarządu Powiatu Sokólskiego w zdalnym trybie obradowania.

spomocznik: Anna Supranik
zatrudnił: Alicja Rytyles

RADCA PRAWNY
Dobrenko
Kamil Dobrenko
OL-1747



Ocena zasobów pomocy społecznej w Powiecie Sokólskim za rok 2022

Autorzy:
Powiatowe Centrum Pomocy Rodzinie
w Sokółce

Sponsorował: Alicja Ryślejko

SPIS TREŚCI

STRONA

1	Wprowadzenie	3
2	Dane o sytuacji demograficznej i społecznej	3
3	Dane o korzystających z pomocy i wsparcia	11
3.1	Dane o korzystających z pomocy i wsparcia POWIAT - ZADANIA PCPR ORAZ MOPR	19
4	Inne rodzaje pomocy i świadczeń	28
5	Zasoby instytucjonalne pomocy i wsparcia	28
6	Kadra jednostki organizacyjnej pomocy społecznej	36
6.1	Zatrudnienie pomocnicze w jednostce organizacyjnej pomocy społecznej	39
6.2	Zespoły pracy socjalnej i integracji społecznej w jednostce pomocy społecznej	39
7	Środki finansowe na wydatki w pomocy społecznej i innych obszarach polityki społecznej w budżecie jednostki samorządu terytorialnego	39
8	Aktywność projektowo-konkursowa jednostki organizacyjnej pomocy społecznej	42
9	Współpraca z organizacjami pozarządowymi - zadania zlecone w obszarze pomocy i wsparcia	45
10	Wnioski końcowe	45

1. Wprowadzenie

1. Wprowadzenie

Zgodnie z art. 16a ustawy z 12 marca 2004 r. o pomocy społecznej gmina i powiat oraz samorząd województwa zobowiązani są do sporządzenia corocznie oceny zasobów pomocy społecznej w oparciu o analizę lokalnej sytuacji społeczno-demograficznej, która w szczególności winna obejmować: infrastrukturę, kadre, organizacje pozarządowe, nakłady finansowe ponoszone na zadania pomocy społecznej oraz informacje o osobach i rodzinach korzystających z pomocy społecznej.

Niniejsza analiza opisuje ww. sytuację w Powiecie Sokólskim. Jest to powiat ziemski, leżący w województwie podlaskim. Powiat Sokólski graniczy z powiatami: augustowskim, białostockim, monieckim. Siedzibą powiatu jest Sokółka. Powierzchnia Powiatu Sokólskiego wynosi 2 055 km² co stanowi 10,18 % powierzchni województwa, 0,67 % powierzchni kraju. Gęstość zaludnienia w powiecie sokólskim wynosi 33 osoby, w województwie 59 osób, w kraju 123 osoby.

Poniżej prezentujemy szczegółowe dane o: sytuacji demograficznej, rynku pracy, infrastrukturze społecznej, korzystających z pomocy i wsparcia, świadczeniach pomocy społecznej, zasobach instytucjonalnych pomocy i wsparcia, kadrze pomocy społecznej, środkach finansowych na wydatki w pomocy społecznej i innych obszarach polityki społecznej w budżecie jednostki samorządu terytorialnego, aktywności projektowo-konkursowej jednostki organizacyjnej pomocy społecznej, współpracy z organizacjami pozarządowymi w obszarze pomocy i wsparcia powiatu sokólskiego.



2. Dane o sytuacji demograficznej i społecznej

Według stanu na 31 grudnia 2021 r., liczba ludności Powiatu Sokólskiego wyniosła 64 902 mieszkańców, z czego 50,5% stanowią kobiety, a 49,5% mężczyźni. W latach 2002-2020 liczba mieszkańców zmalała o 13 %. Średni wiek mieszkańców wynosi 43,6 lat i jest porównywalny do średniego wieku mieszkańców województwa podlaskiego oraz nieznacznie większy od średniego wieku mieszkańców całej Polski. Prognozowana liczba mieszkańców powiatu sokólskiego w 2050 roku wynosi 48 387, z czego 24 092 to kobiety, a 24 295 mężczyźni.

Liczba ludności stanowi 5,62 % ludności województwa, 0,17 % ludności kraju. Struktura ludności powiatu przedstawiała się następująco: osoby w wieku przedprodukcyjnym stanowiły 15,6 %, osoby w wieku produkcyjnym 61 %, a w wieku poprodukcyjnym 23,4 %.

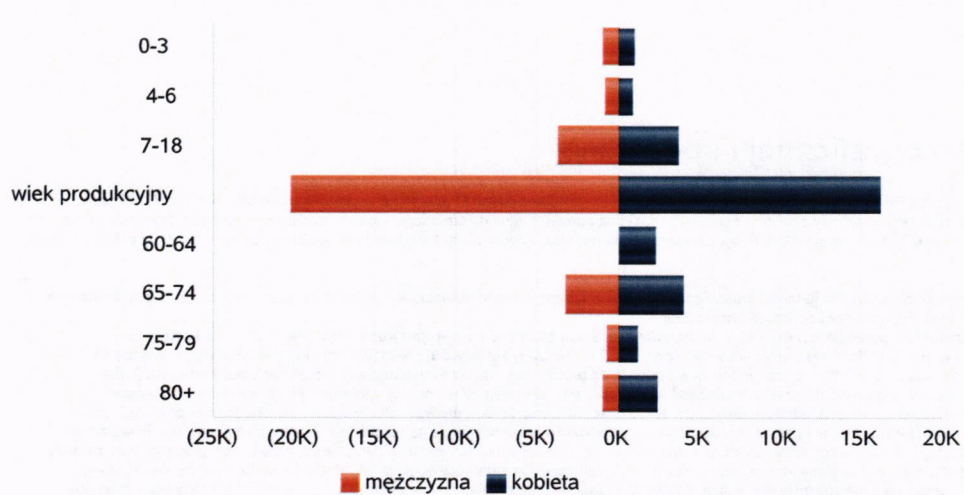
Według stanu na 31 grudnia 2022 stopa bezrobocia w powiecie wyniosła 11,3 %, odpowiednio, stopa bezrobocia dla województwa wyniosła 7,3 %, dla kraju 5,2 %.

Liczba osób bezrobotnych zarejestrowanych w Powiecie Sokólskim wyniosła 2400, w tym 40,8 % stanowiły kobiety, 59,2 % mężczyźni. Poniżej prezentujemy w formie graficznej i tabelarycznej szczegółowe dane dotyczące demografii (liczbę ludności w podziale na płeć i grupy wiekowe), rynku pracy (liczbę osób bezrobotnych, liczbę bezrobotnych długotrwale, liczbę osób bezrobotnych z prawem do zasiłku, wskaźnik bezrobocia wśród beneficjentów pomocy społecznej) oraz w formie tabelarycznej informacje o infrastrukturze społecznej zawierające dane własne jednostki dotyczące liczby hospicjów oraz liczby ośrodków dla cudzoziemców na terenie powiatu. Zgodnie z art. 16a ustawy z 12 marca 2004 r. o pomocy społecznej gmina i powiat oraz samorząd województwa zobowiązani są do sporządzenia corocznie oceny zasobów pomocy społecznej w oparciu o analizę lokalnej sytuacji społeczno-demograficznej, która w szczególności winna obejmować: infrastrukturę, kadre, organizacje pozarządowe, nakłady finansowe ponoszone na zadania pomocy społecznej oraz informacje o osobach i rodzinach korzystających z pomocy społecznej. Niniejsza analiza opisuje ww. sytuację w powiecie sokólskim. Jest to powiat ziemski, leżący w województwie podlaskim. Powiat sokólski graniczy z powiatami: augustowskim, białostockim, monieckim. Siedzibą powiatu jest Sokółka. Powierzchnia powiatu sokólskiego wynosi 2055 km² co stanowi 10,18 % powierzchni województwa. Gęstość zaludnienia w powiecie sokólskim wynosi 32 osoby na km², w województwie 59 osób, w kraju 123 osoby. Poniżej prezentujemy szczegółowe dane o: sytuacji demograficznej, rynku pracy, infrastrukturze społecznej, korzystających z pomocy i wsparcia, świadczeniach pomocy społecznej, zasobach instytucjonalnych pomocy i wsparcia, kadrze pomocy społecznej, środkach finansowych na wydatki w pomocy społecznej i innych obszarach polityki społecznej w budżecie jednostki samorządu terytorialnego, aktywności projektowo-konkursowej jednostki organizacyjnej pomocy społecznej, współpracy z organizacjami pozarządowymi w obszarze pomocy i wsparcia powiatu sokólskiego.

Liczba mieszkańców wg grup wiekowych i płci

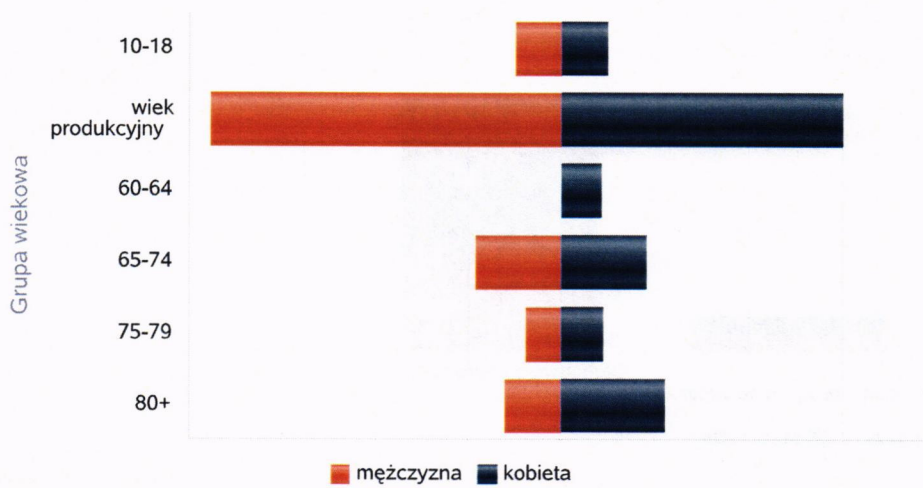
Grupa wiekowa	mężczyzna	kobieta
0-3	1 042	999
4-6	886	845
7-18	3 766	3 688
wiek produkcyjny	20 305	16 166
60-64		2 314
65-74	3 263	4 049
75-79	772	1 248
80+	960	2 472

Liczba mieszkańców wg grup wiekowych i płci



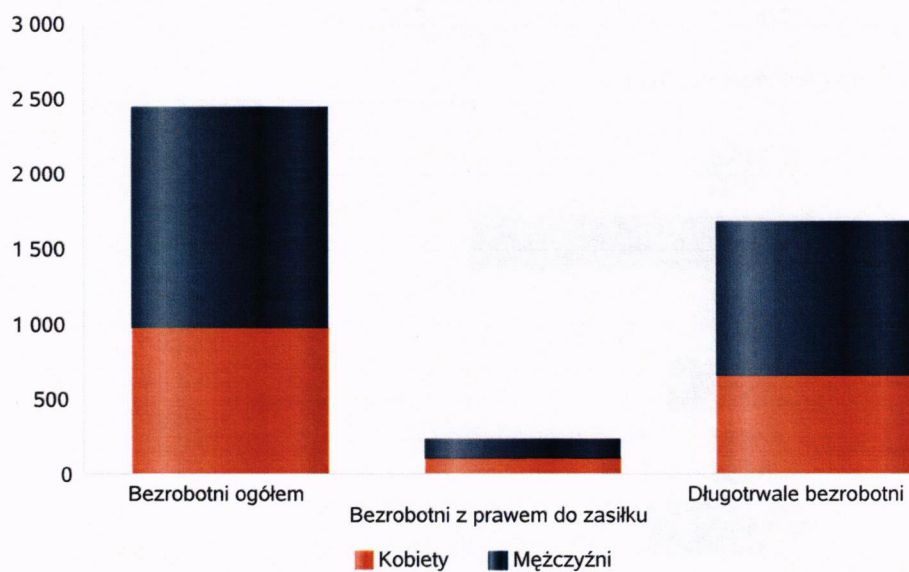
Liczba mieszkańców wg grup wiekowych i płci		
Grupa wiekowa	mężczyzna	kobieta
10-18	2 541	2 414
wiek produkcyjny	18 854	15 004
60-64		2 132
65-74	4 604	4 462
75-79	1 917	2 214
80+	3 078	5 555

Prognozowana liczba mieszkańców wg grup wiekowych i płci



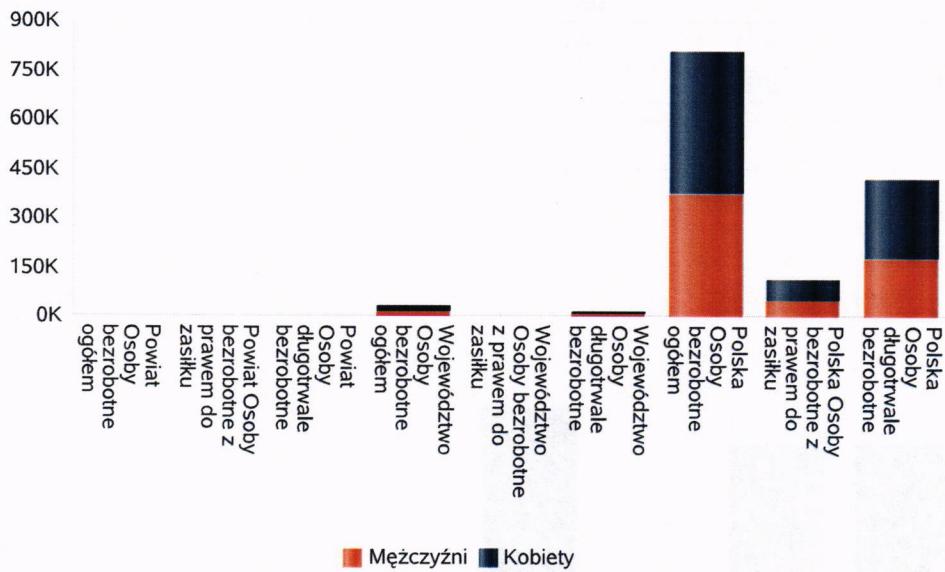
Liczba osób bezrobotnych, liczba długotrwale bezrobotnych oraz liczba osób bezrobotnych z prawem do zasiłku

Status	Ogółem	Mężczyźni	Kobiety
Bezrobotni ogółem	2 449	1473	976
Bezrobotni z prawem do zasiłku	240	134	106
Długotrwale bezrobotni	1 684	1022	662



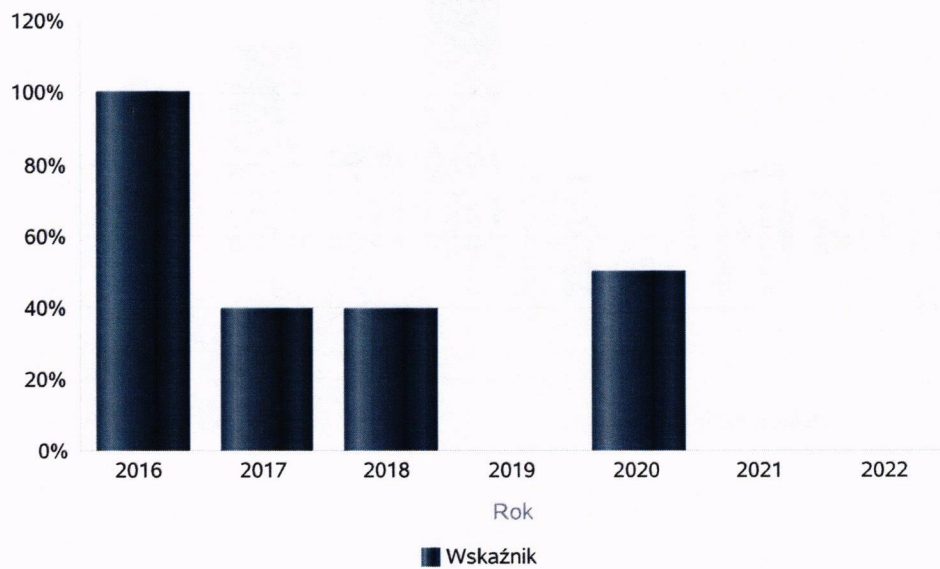
Wykres prezentuje liczbę osób bezrobotnych, liczbę bezrobotnych długotrwale oraz liczbę osób bezrobotnych z prawem do zasiłku, ogółem i w podziale na płeć.

Status	Powiat		Województwo		Polska	
	Kobiety	Mężczyźni	Kobiety	Mężczyźni	Kobiety	Mężczyźni
Osoby bezrobotne ogółem	976	1 473	14 226	16 959	435 508	375 290
Osoby bezrobotne z prawem do zasiłku	106	134	2 009	2 071	65 105	50 187
Osoby długotrwale bezrobotne	662	1 022	8 001	9 390	237 119	181 721



Wskaźnik bezrobocia wśród beneficjentów pomocy społecznej. Wskaźnik obliczany jako stosunek liczby osób w rodzinach korzystających z pomocy społecznej z powodu bezrobocia do liczby osób w rodzinach korzystających z pomocy ogółem

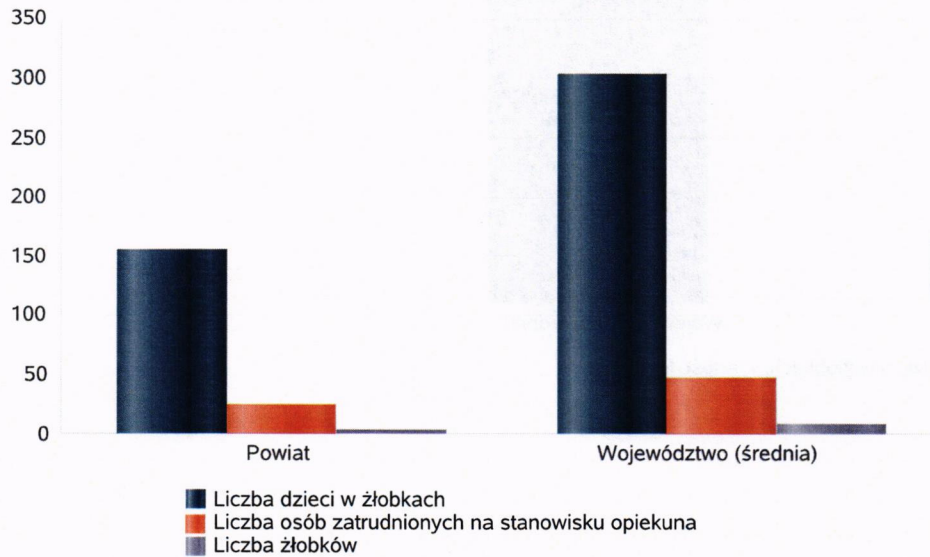
Rok	Wskaźnik
2016	100%
2017	40%
2018	40%
2019	0%
2020	50%
2021	0%
2022	



Liczba placówek i miejsc dla dzieci

Jednostka terytorialna	Miara	Wartość liczbowa
Powiat	Liczba dzieci w żłobkach	155,00
Powiat	Liczba osób zatrudnionych na stanowisku opiekuna	25,00
Powiat	Liczba żłobków	3,00
Województwo (średnia)	Liczba dzieci w żłobkach	302,88
Województwo (średnia)	Liczba osób zatrudnionych na stanowisku opiekuna	48,35
Województwo (średnia)	Liczba żłobków	7,88


Infrastruktura opieki nad dziećmi



Liczba placówek i miejsc dla dzieci

Jednostka terytorialna	Miara	Wartość liczbową
Powiat	Brakujące miejsca dla dzieci w żłobkach	33
Województwo (średnia)	Brakujące miejsca dla dzieci w żłobkach	185

Infrastruktura opieki nad dziećmi



INFRASTRUKTURA SPOŁECZNA (stan na 31.XII)

WYSZCZEGÓLNIENIE		Rok 2021	Rok oceny 2022	Prognoza 2023*
INFRASTRUKTURA SPOŁECZNA				
Liczba mieszkańców komunalnych w zasobie gminy	1	X	X	X
Liczba wniosków złożonych na mieszkanie komunalne z zasobów gminy	2	X	X	X
w tym z wiersza 1: Liczba mieszkańców socjalnych (lokali)	3	X	X	X
Liczba oczekujących na mieszkanie socjalne	4	X	X	X
Liczba wyroków eksmisyjnych bez wskazania lokalu socjalnego	5	X	X	X
Liczba klubów i innych miejsc spotkań dla seniorów	6	X	X	X
Liczba hospicjów	7	0	0	0
Liczba ośrodków dla cudzoziemców	8	0	0	0

* Wielkość prognozy nie dotyczy wartości przyrostu lub spadku. W przypadku braku możliwości oszacowania wielkości liczbowych dla prognozy należy wpisać liczby odpowiadające danym z kolumny "Rok oceny 2022". Niniejsza instrukcja dotyczy wypełniania wszystkich tabel OZPS.

3. Dane o korzystających z pomocy i wsparcia

W roku oceny, w stosunku do 2021 roku, łączna liczba osób korzystających z pomocy i wsparcia zmalała, mimo wprowadzonych nowych form wsparcia. Prawdopodobnie na liczbę osób miała wpływ epidemia, ograniczony dostęp do instytucji świadczących pomoc oraz ogólnie narzucona izolacja, co praktycznie wyeliminowało imprezy masowe, dofinansowane ze środków PFRON.

Dane o osobach korzystających z pomocy i wsparcia w rozumieniu ustawy o pomocy społecznej odnoszą się przede wszystkim do zadań gmin.

Zgodnie z objaśnieniami wiersz 1 powinien odzwierciedlać liczbę osób, które uzyskały pomoc i wsparcie w Powiatowym Centrum Pomocy Rodzinie na podstawie ustawy o pomocy społecznej, o wspieraniu rodziny i systemie pieczy zastępczej oraz innych ustaw, ale wyłącznie w przypadku, gdy pomocy tej udziela się bezpośrednio w PCPR. W wierszu tym ujęto zatem dzieci umieszczone w rodzinnej pieczy zastępczej, na które wypłacano świadczenia, dzieci umieszczone w instytucjonalnej pieczy zastępczej, za które pokrywano koszty utrzymania, pełnoletnie osoby opuszczające różne formy pieczy zastępczej oraz osoby z orzeczeniem o niepełnosprawności korzystające z dofinansowania do różnych form rehabilitacji, na podstawie indywidualnych wniosków skierowanych do PCPR. Zostały również ujęte osoby, korzystające ze wsparcia innych instytucji i podmiotów, którym PCPR przekazywał środki, np. WTZ czy organizatorów imprez sportowych i kulturalnych, które nie korzystały bezpośrednio ze wsparcia w PCPR, natomiast dane o liczbie osób uczestniczących właściwe podmioty zamieściły w sprawozdaniach z wykonania lub w rozliczeniu środków otrzymanych z PCPR. W tej liczbie mieszczą się również uczestnicy projektów i programów realizowanych przez PCPR.

Wiersze 2 - 73 dotyczą jedynie świadczeń udzielanych na podstawie ustawy o pomocy społecznej. W kompetencjach powiatu, pomijając miasta na prawach powiatu, pozostaje wsparcie dla wąskiej kategorii osób pełnoletnich, opuszczających dom pomocy społecznej dla dzieci i młodzieży niepełnosprawnych intelektualnie, dom dla matek z małoletnimi dziećmi i kobiet w ciąży oraz schronisko dla nieletnich, zakład poprawczy, specjalny ośrodek szkolno-wychowawczy, specjalny ośrodek wychowawczy, młodzieżowy ośrodek socjoterapii zapewniający całodobową opiekę i młodzieżowy ośrodek wychowawczy. Jest to najmniej liczna grupa osób ubiegających się o wsparcie w PCPR, w odróżnieniu od osób korzystających ze świadczeń na podstawie innych ustaw. W 2022 r. nie zgłosiła się ani jedna osoba uprawniona do pomocy i wsparcia z pomocy społecznej, w ramach zadań powiatu.

Za podstawę do prognozy na rok 2023 przyjęto zgłoszenia z w/w typów placówek o osobach pełnoletnich, mających opuścić placówki, w oparciu o nadesłane informacje o okresie pobytu w placówkach oraz dalszych planach życiowych tych osób.

W ciągu 2022 r., na terenie Powiatu Sokólskiego funkcjonowały jedynie rodzinne formy pieczy zastępczej;

77 rodzin zastępczych i 1 rodzinny dom dziecka.

Liczba dzieci objętych rodzinną zastępczą opieką wynosiła 118, z czego 35 powyżej 18 roku życia.

Według stanu na dzień 31.12.2022 r., ilość dzieci umieszczonych w pieczy zastępczej wynosiła 92, w tym powyżej 18 roku życia 25. Dodatkowo 8 dzieci pochodzących z terenu powiatu przebywało w rodzinach zastępczych zlokalizowanych poza terenem Powiatu Sokólskiego. Wysokość środków przekazanych przez PCPR na ich utrzymanie wyniosła 83 327 zł. Powiat właściwy ze względu na miejsce zamieszkania dziecka przed umieszczeniem go po raz pierwszy w pieczy zastępczej ponosi:

- wydatki na opiekę i wychowanie dziecka umieszczonego w rodzinie zastępczej albo rodzinnym domu dziecka,
- średnie miesięczne wydatki przeznaczone na utrzymanie dziecka w placówce opiekuńczo-wychowawczej, regionalnej placówce opiekuńczo - terapeutycznej albo interwencyjnym ośrodku preadopcyjnym,
- wydatki na finansowanie pomocy na kontynuowanie nauki i usamodzielnienie.

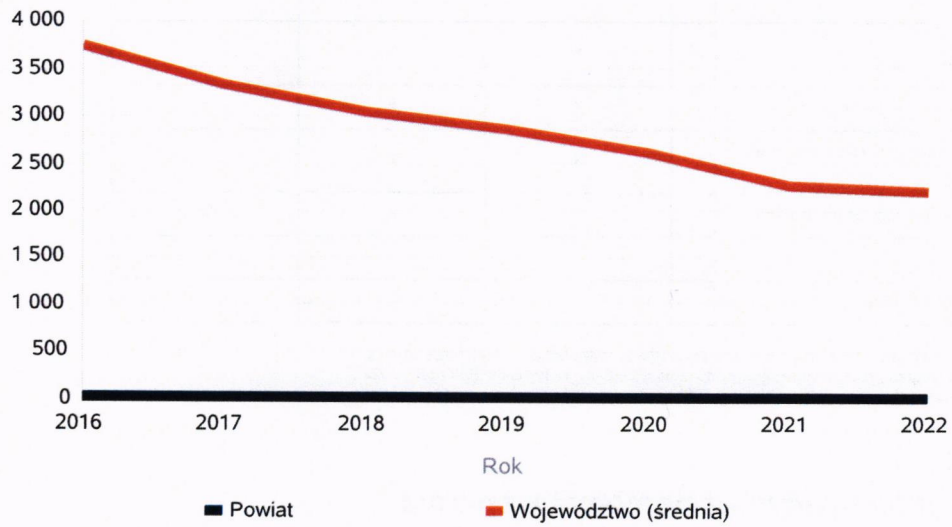
Powiat, na terenie którego funkcjonują mogące przyjąć dziecko rodziny zastępcze, rodzinny dom dziecka lub placówka opiekuńczo - wychowawcza, zawiera z powiatem, z którego pochodzi dziecko, porozumienie w sprawie przyjęcia dziecka oraz warunków jego pobytu i wysokości wydatków, o których mowa wyżej.

Poniżej prezentujemy w formie graficznej i tabelarycznej szczegółowe dane dotyczące: liczby rodzin i osób w rodzinach korzystających z pomocy społecznej w podziale na wiek i płeć, wskaźnika deprivacji lokalnej, liczby długotrwale korzystających z pomocy społecznej, w podziale na płeć i grupy wiekowe.

Liczba osób korzystających ze świadczeń na podstawie wydanych decyzji

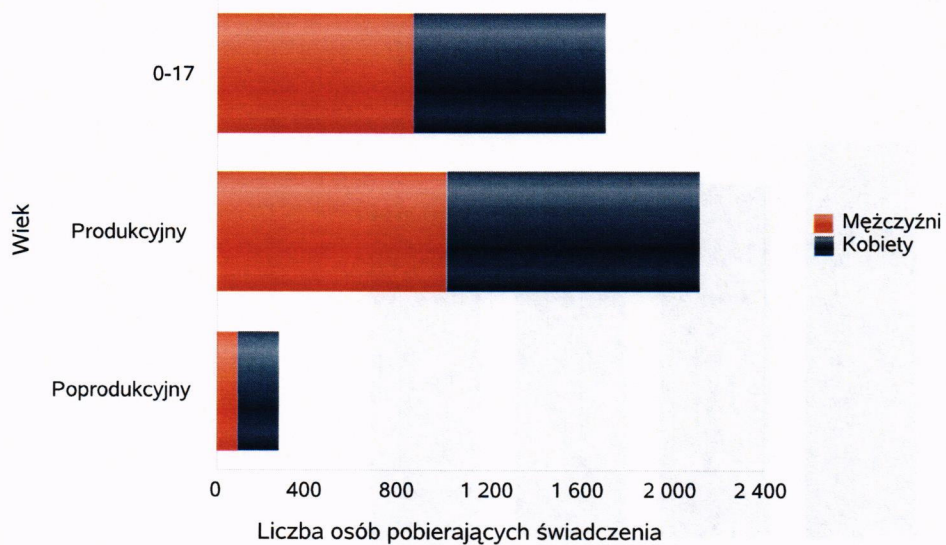
	Liczba świadczeniobiorców						
	2016	2017	2018	2019	2020	2021	2022
Powiat	1	2	2	1	2	1	0
Województwo (średnia)	3 724	3 330	3 040	2 845	2 604	2 256	2 187

Liczba świadczeniobiorców



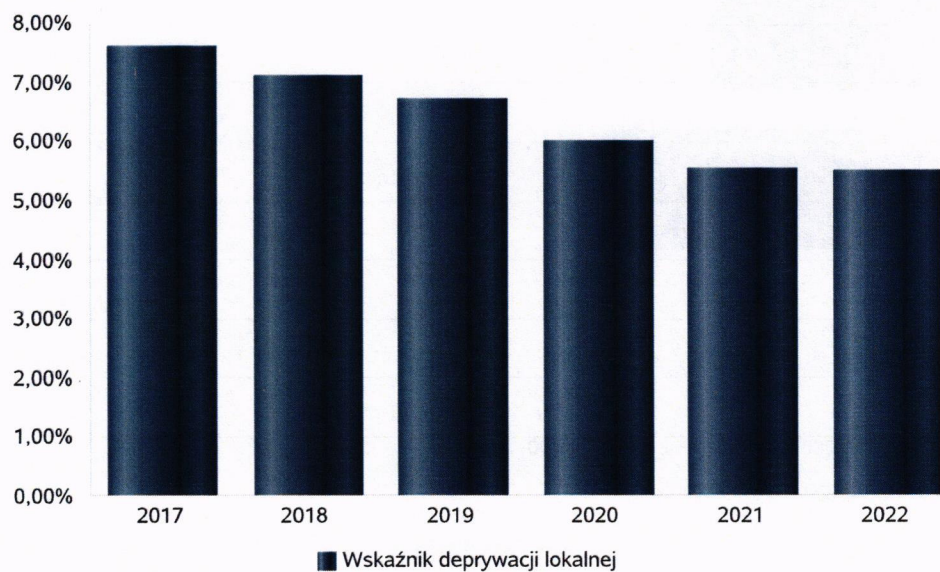
Liczba osób korzystających z pomocy społecznej w podziale na wiek i płeć wg liczby wypłaconych świadczeń

Grupa	Ogółem	Kobiety	Mężczyźni
0-17	1 697	833	864
Produkcyjny	2 109	1 101	1 008
Poprodukcyjny	272	181	91



Wskaźnik deprywacji lokalnej

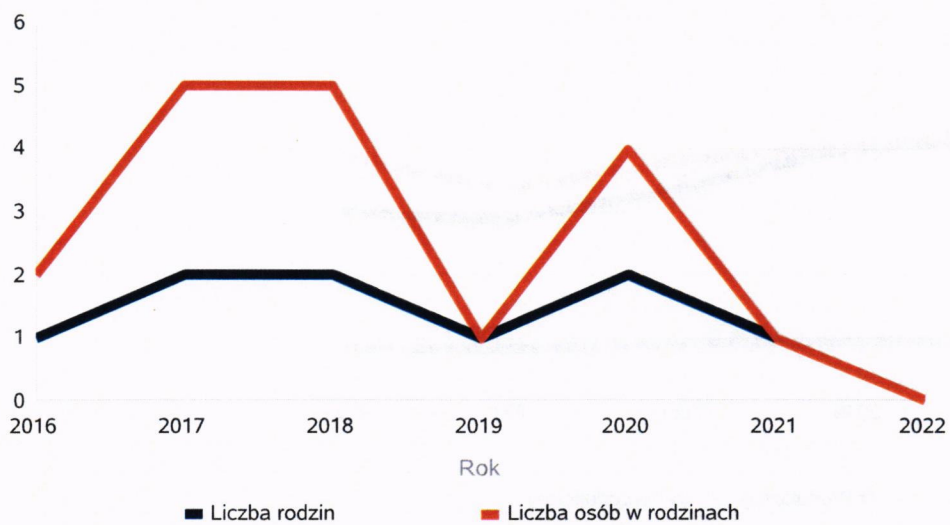
Rok	Wskaźnik deprywacji lokalnej
2017	7,61%
2018	7,14%
2019	6,72%
2020	6,01%
2021	5,54%
2022	5,52%



Liczba rodzin i liczba osób w rodzinach korzystających z pomocy społecznej

Rok	Liczba rodzin	Liczba osób w rodzinach
2016	1	2
2017	2	5
2018	2	5
2019	1	1
2020	2	4
2021	1	1
2022	0	0

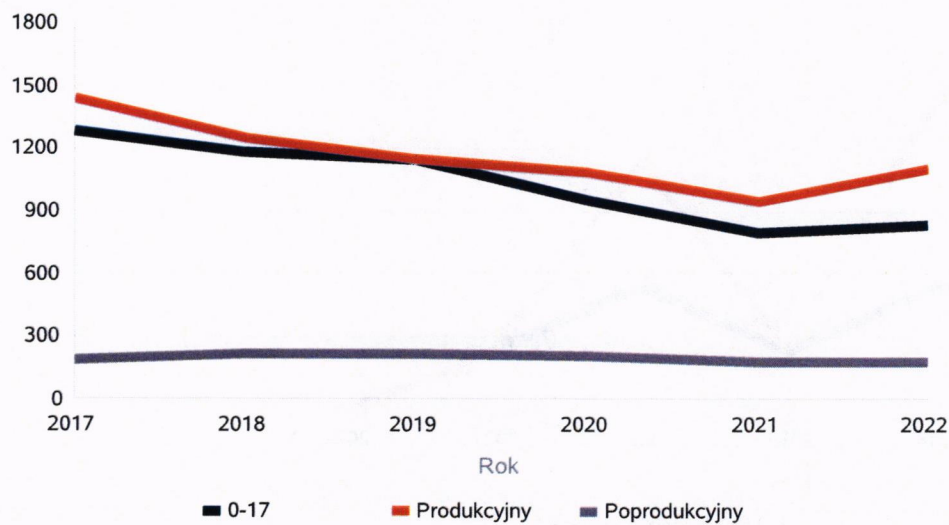
Korzystający z pomocy społecznej



Liczba kobiet korzystających z pomocy społecznej

Poziom	Wiek	Liczba kobiet korzystających z pomocy					
		2017	2018	2019	2020	2021	2022
Powiat sokólski	0-17	1282	1186	1149	952	793	833
	Produkcyjny	1438	1250	1149	1076	944	1101
	Poprodukcyjny	191	211	218	209	175	181
Województwo (średnia)	0-17	69	62	56	49	41	54
	Produkcyjny	138	122	109	102	90	93
	Poprodukcyjny	32	34	35	29	30	31

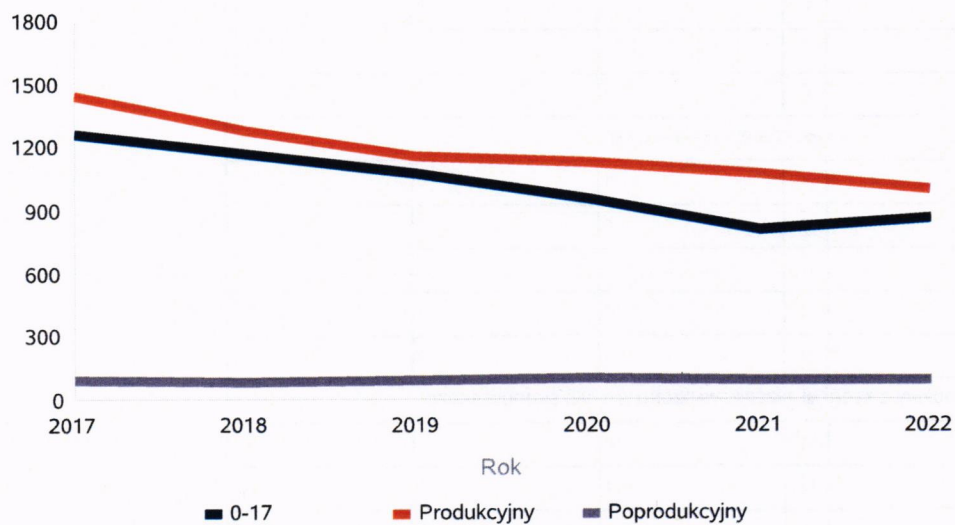
Liczba kobiet korzystających z pomocy



Liczba mężczyzn korzystających z pomocy społecznej

Poziom	Wiek	Liczba mężczyzn korzystających z pomocy					
		2017	2018	2019	2020	2021	2022
Powiat sokólski	0-17	1267	1168	1084	957	810	864
	Produkcyjny	1449	1279	1167	1137	1083	1008
	Poprodukcyjny	94	88	96	107	93	91
Województwo (średnia)	0-17	74	67	60	53	44	58
	Produkcyjny	137	123	113	112	105	104
	Poprodukcyjny	13	13	13	13	13	13

Liczba mężczyzn korzystających z pomocy



**DANE O KORZYSTAJĄCYCH Z POMOCY I WSPARCIA
w całym okresie sprawozdawczym**

WYSZCZEGÓLNIENIE		Rok 2021	Rok oceny 2022	Prognoza 2023
OSOBY I RODZINY, KTÓRYM UDZIELONO POMOCY I WSPARCIA				
Liczba osób	1	871	613	800
OSOBY I RODZINY, KTÓRYM PRZYZNANO ŚWIADCZENIE				
Liczba osób	2	1	0	2
W tym: osoby długotrwale korzystające	3	0	0	0
Wiek 0-17	4	0	0	0
Wiek produkcyjny *	5	1	0	2
Wiek poprodukcyjny **	6	0	0	0
Liczba rodzin	7	1	0	2
Liczba osób w rodzinach	8	1	0	4
w tym: KOBIETY (z wierszy 2-6)				
Ogółem	9	1	0	1
W tym: osoby długotrwale korzystające	10	0	0	0
Wiek 0-17	11	0	0	0
Wiek 18-59	12	1	0	1
Wiek 60 lat i więcej	13	0	0	0
OSOBY I RODZINY, Z KTÓRYMI PRZEPROWADZONO WYWIAD ŚRODOWISKOWY				
Liczba osób ogółem	14	1	0	2
Liczba rodzin	15	1	0	2
Liczba osób w rodzinach	16	1	0	4
KONTRAKT SOCJALNY				
Liczba zawartych kontraktów socjalnych - ogółem	17	0	0	0
Liczba osób objętych kontraktem socjalnym - ogółem	18	0	0	0

* wiek produkcyjny: kobiety w wieku 18-59 lat, mężczyźni 18-64 lat

** wiek poprodukcyjny: kobiety w wieku 60 i więcej, mężczyźni 65 i więcej

3.1. Dane o korzystających z pomocy i wsparcia POWIAT - ZADANIA PCPR ORAZ MOPR

W ciągu 2022 r., na terenie powiatu sokólskiego funkcjonowały jedynie rodzinne formy pieczy zastępczej:

- 77 rodzin zastępczych,

- 1 rodzinny dom dziecka.

Liczba dzieci objętych rodzinną zastępczą opieką wynosiła 118, z czego 35 powyżej 18 roku życia.

Według stanu na dzień 31.12.2022 r., ilość dzieci umieszczonych w pieczy zastępczej wynosiła 92.

Ponadto 8 dzieci pochodzących z terenu powiatu przebywało w rodzinach zastępczych zlokalizowanych poza terenem powiatu sokólskiego. Wysokość środków przekazanych przez PCPR na ich utrzymanie wyniosła 83 327 zł.

Powiat właściwy ze względu na miejsce zamieszkania dziecka przed umieszczeniem go po raz pierwszy w pieczy zastępczej ponosi:

wydatki na opiekę i wychowanie dziecka umieszczonego w rodzinie zastępczej albo rodzinnym domu dziecka,

średnie miesięczne wydatki przeznaczone na utrzymanie dziecka w placówce opiekuńczo-wychowawczej, regionalnej placówce opiekuńczo - terapeutycznej albo

interwencyjnym ośrodku preadopcyjnym,

wydatki na finansowanie pomocy na kontynuowanie nauki i usamodzielnienie.

Powiat, na terenie którego funkcjonują mogące przyjąć dziecko rodziny zastępcze, rodzinny dom dziecka lub placówka opiekuńczo - wychowawcza, zawiera z powiatem, z którego pochodzi dziecko, porozumienie w sprawie przyjęcia dziecka oraz warunków jego pobytu i wysokości wydatków, o których mowa wyżej.

Na realizację świadczeń w zakresie rodzinnej pieczy zastępczej wydatkowano w roku 2022 środki w łącznej wysokości 1 805 289,53 zł, w tym 73 704,63 zł na usamodzielnienie wychowanków rodzin zastępczych.

W 2022 r. z pomocy w usamodzielnieniu, w tym pomocy na kontynuowanie nauki, pomocy pieniężnej na usamodzielnienie i pomocy na zagospodarowanie skorzystało ogółem 22 osoby, w tym 14 wychowanków rodzin zastępczych i 8 wychowanków placówek opiekuńczo-wychowawczych i młodzieżowych ośrodków wychowawczych. Wydatkowano na ten cel środki w kwocie 123 264,63 zł. Część osób korzystała tylko z niektórych form pomocy.

Na jednorazowe świadczenia pieniężne na usamodzielnienie wykorzystano środki w wysokości 50 577 zł; pomoc otrzymało 5 wychowanków rodziny zastępczej i 3 wychowanków placówki opiekuńczo - wychowawczej. Natomiast pomoc na zagospodarowanie otrzymało 5 wychowanków rodziny zastępczej i 1 wychowanek placówki opiekuńczo-wychowawczej, na łączną kwotę 10 692 zł. Wszystkie wydatki na pomoc rzeczową zostały rozliczone na podstawie faktur i rachunków dokumentujących zakupy. Wszystkie wnioski zostały rozpatrzone pozytywnie. Pomoc pieniężna na usamodzielnienie została udzielona na cele mieszkaniowe (m.in. remont, wyposażenie, opłacenie stancji).

Na podstawie art. 80 ust. 1a w/w ustawy, rodzinie zastępczej oraz prowadzącemu rodzinny dom dziecka, oprócz powyższego świadczenia, na każde umieszczone dziecko w wieku do ukończenia 18-go roku życia, przysługuje dodatek wychowawczy w wysokości 500,00 zł miesięcznie. W związku z Programem „Rodzina 500 plus” dla 82 dzieci przebywających w 47 rodzinach i 1 rodzinnym domu dziecka (średnioroczna liczba dzieci 66) do ukończenia 18-go roku życia przebywających w pieczy zastępczej i rodzinnym domu dziecka wypłacono dodatek wychowawczy w wysokości 500,00 zł miesięcznie. Łącznie wypłacono 338 świadczeń na kwotę 165 413,32 zł., koszty obsługi 1670,67 zł. Łącznie 167 083,99 zł. Świadczenie było wypłacane do maja 2022 r. Od 1 czerwca 2023 r. świadczenie wypłaca ZUS.

W roku 2022 6-ro dzieci trafiło do placówek opiekuńczo-wychowawczych w wyniku interwencji pracowników socjalnych ośrodków pomocy społecznej z gmin i policji, w sytuacjach stwierdzonego zagrożenia ich bezpieczeństwa. W 5 przypadkach Sąd potwierdził wydanym postanowieniem pobyt dzieci w placówce, w 1 zarządził powrót dziecka pod opiekę matki. Sąd Rejonowy w Sokółce III Wydział Rodzinny i Nieletnich w 2022 r. łącznie przesłał do wykonania 8 postanowień o skierowaniu do placówek opiekuńczo - wychowawczych 18 dzieci z rodzin niewydolnych wychowawczo, w trybie zarządzenia tymczasowego, natychmiast wykonanych w tym również w ramach interwencji. W wyniku działań PCPR we współpracy z Sądem i Miejskim Ośrodkiem Pomocy Rodzinie w Białymstoku, dla 3 z tych dzieci znaleziono miejsca w placówkach, z braku miejsc w placówkach, 10-ro dzieci nie zostało umieszczonych w pieczy instytucjonalnej. Wobec 6-ga dzieci z 2 rodzin sąd zamienił sposób ograniczenia władzy rodzicielskiej z umieszczenia w pieczy zastępczej na nadzór kuratora, a 4 dzieci zostało umieszczonych w rodzinie zastępczej. Z 3 dzieci umieszczonych w placówkach, 1 powróciło pod opiekę rodziców po upływie 7 miesięcy.

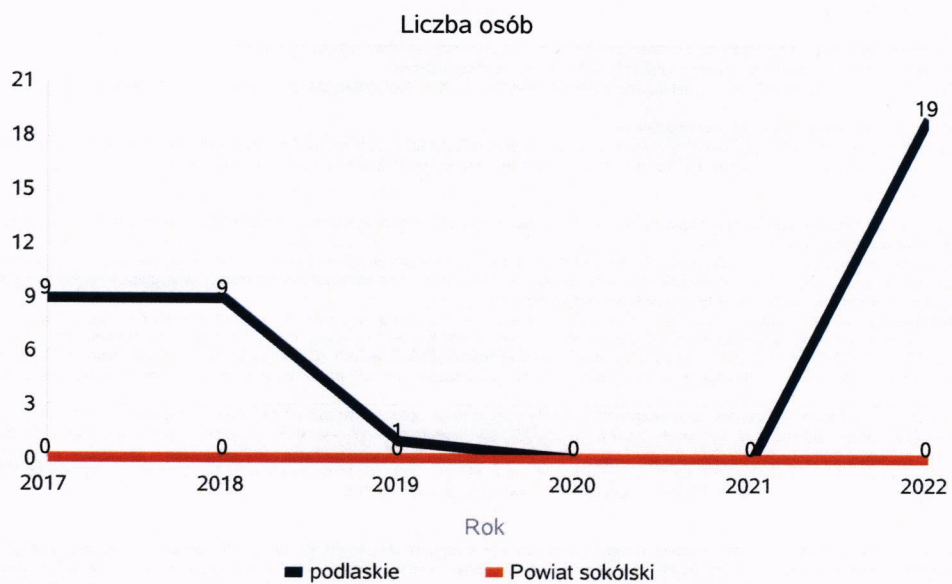
Ogółem w ciągu roku przebywało w placówkach 20 dzieci z Powiatu Sokólskiego, z tego 12 umieszczonych w latach poprzednich, w tym 7 pełnoletnich, kontynuujących naukę. Według stanu na dzień 31.12.2022 r., w placówkach pozostało 10 dzieci, w tym 3 pozostających po osiągnięciu pełnoletności do czasu zakończenia nauki.

Spośród dzieci umieszczonych w placówkach opiekuńczo-wychowawczych w latach poprzednich i w 2022 r., 5 dzieci powróciło do rodziny naturalnej, 4 osoby opuściły placówki po osiągnięciu pełnoletności i rozpoczęły proces usamodzielnienia, 2 dzieci zostało umieszczone w rodzinie zastępczej.

W ciągu całego roku 2022, w placówkach opiekuńczo-wychowawczych przebywało łącznie 20 dzieci z terenu Powiatu Sokólskiego. Wysokość środków przekazanych przez PCPR na ich utrzymanie wyniosła 1 009 455,74 zł.

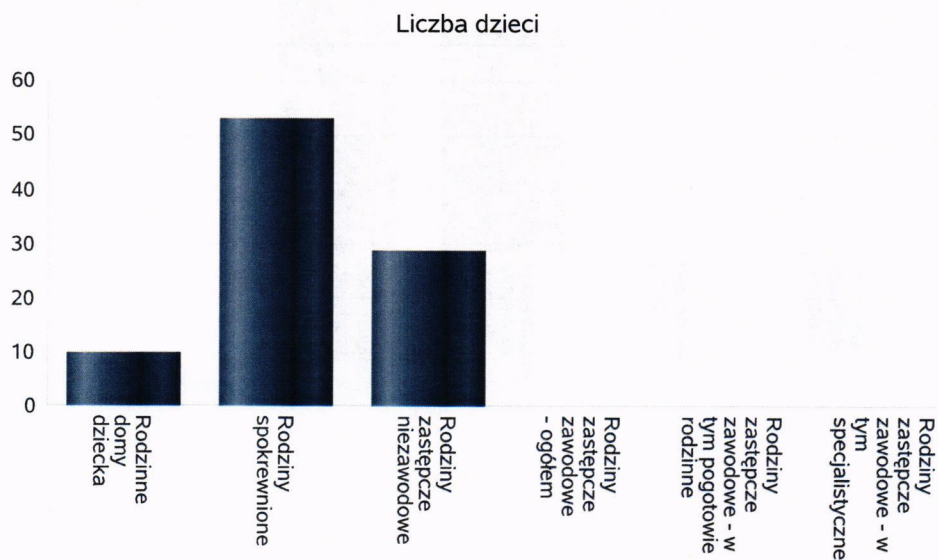
Liczba osób korzystających z indywidualnego programu integracji cudzoziemców w województwie

	Liczba osób					
	2017	2018	2019	2020	2021	2022
podlaskie	9	9	1	0	0	19
Powiat sokólski	0	0	0	0	0	0



Liczba dzieci umieszczonych w rodzinach, rodzinach spokrewnionych z dzieckiem, w rodzinach zastępczych niezawodowych, zastępczych zawodowych, w tym rodzinach zastępczych specjalistycznych, rodzinach zastępczych pełniących funkcję pogotowia rodzinnego

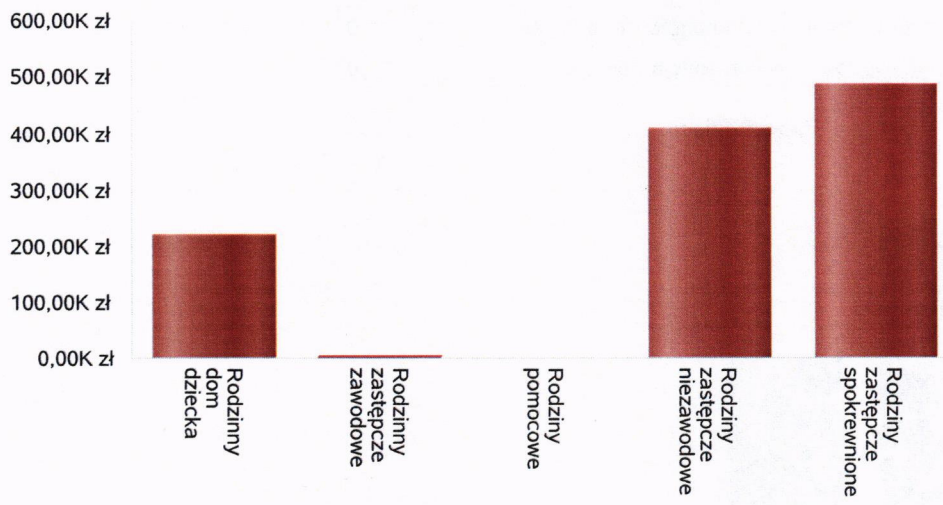
Forma pieczy:	Liczba dzieci
Rodzinne domy dziecka	10
Rodziny spokrewnione	53
Rodziny zastępcze niezawodowe	29
Rodziny zastępcze zawodowe - ogółem	0
Rodziny zastępcze zawodowe - w tym pogotowie rodzinne	0
Rodziny zastępcze zawodowe - w tym specjalistyczne	0



Kwoty świadczeń ze względu na typ rodziny, w której umieszczono dziecko

Rodzaj świadczenia	Rodzinny dom dziecka	Rodzinny zastępcze zawodowe	Rodziny pomocowe	Rodziny zastępcze niezawodowe	Rodziny zastępcze spokrewnione
Wydatki na świadczenia dla rodzin zastępczych lub osób prowadzących rodzinny dom dziecka	221 819,00 zł	5 316,00 zł	0,00 zł	408 338,00 zł	487 853,00 zł

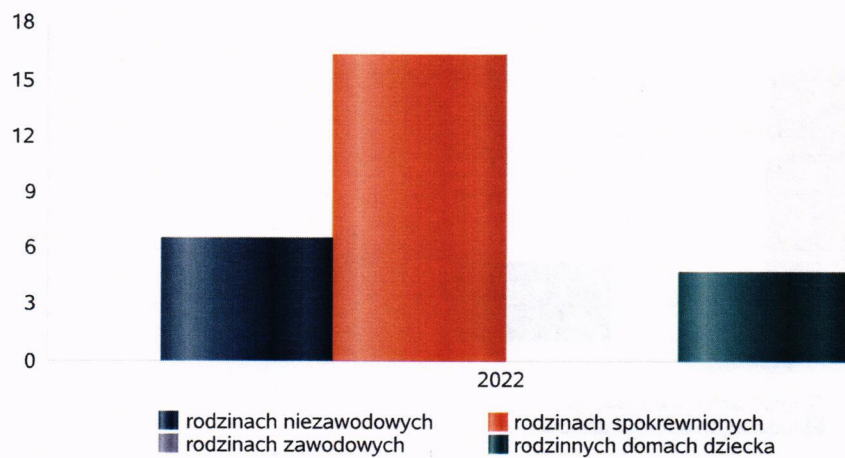
Kwoty świadczeń



Średniomiesięczna liczba dzieci umieszczonych w różnych typach pieczy zastępczej
uprawnionych do otrzymywania dodatku wychowawczego

Forma pieczy w	Liczba dzieci
rodzinach niezawodowych	7
rodzinach spokrewnionych	16
rodzinach zawodowych	0
rodzinnych domach dziecka	5

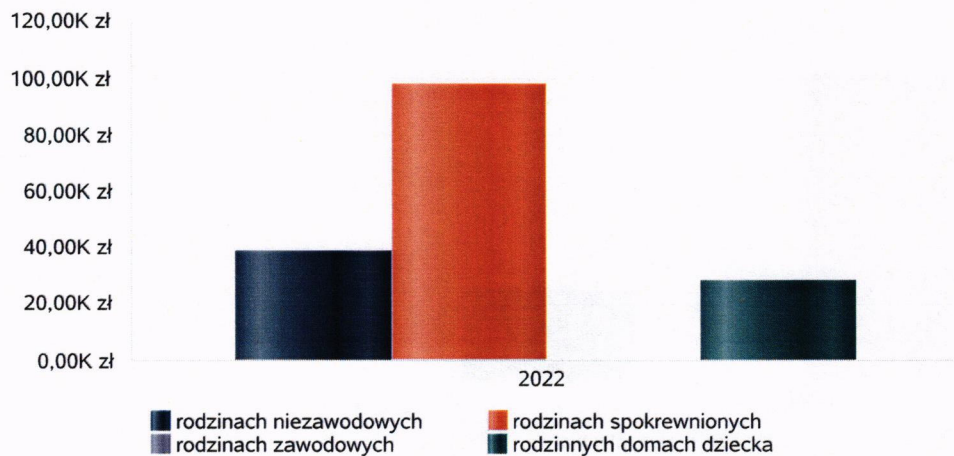
Liczba dzieci



Kwoty świadczeń dodatku wychowawczego w różnych typach pieczy zastępczej

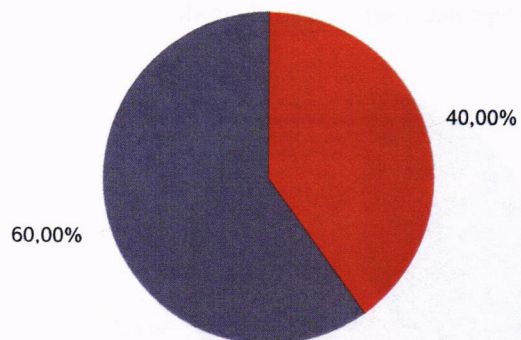
Forma pieczy w	Wydatki narastająco od początku roku
rodzinach spokrewnionych	97 832,00 zł
rodzinach niezawodowych	38 710,00 zł
rodzinach zawodowych	0,00 zł
rodzinnych domach dziecka	28 871,00 zł

Wydatki



Liczba osób usamodzielnionych w rozbiciu na pełnoletnie osoby opuszczające rodziny zastępcze, pełnoletnie osoby opuszczające placówki opiekuńczo-wychowawcze

Grupa	Odływ z instytucjonalnej pieczy zastępczej	Odływ z rodzin zastępczych niezawodowych	Odływ z rodzin zastępczych spokrewnionych	Odływ z rodzin zastępczych zawodowych	Odływ z rodzinnych domów dziecka
Dzieci powyżej 18 roku życia	0	4	6	0	0

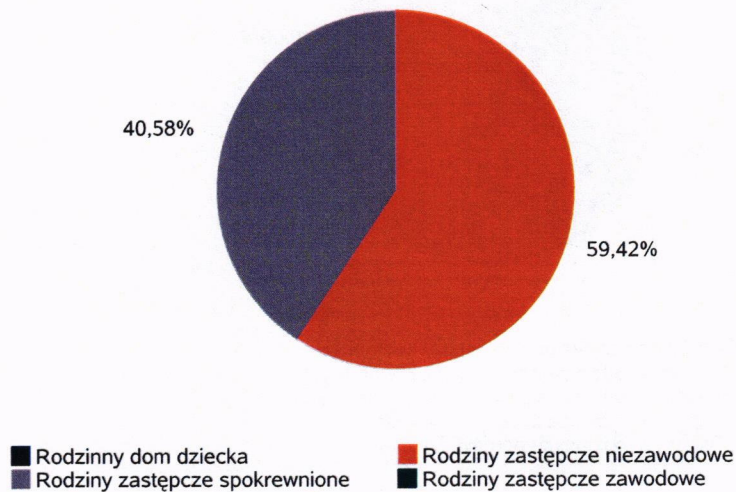


- Odływ z instytucjonalnej pieczy zastępczej
- Odływ z rodzin zastępczych niezawodowych
- Odływ z rodzin zastępczych spokrewnionych
- Odływ z rodzin zastępczych zawodowych
- Odływ z rodzinnych domów dziecka

Kwota w złotych ogółem świadczeń na usamodzielnienia w rozbiciu na pełnoletnie osoby opuszczające rodziny zastępcze, pełnoletnie osoby opuszczające placówki opiekuńczo-wychowawcze

Rodzaj usamodzielnienia	Rodzinny dom dziecka	Rodziny zastępcze niezawodowe	Rodziny zastępcze spokrewnione	Rodziny zastępcze zawodowe
Pomoc dla osoby usamodzielnianej na kontynuowanie nauki	0,00 zł	24 555,00 zł	12 799,00 zł	0,00 zł
Pomoc dla osoby usamodzielnianej na usamodzielnienie	0,00 zł	15 678,00 zł	11 763,00 zł	0,00 zł
Pomoc dla osoby usamodzielnianej na zagospodarowanie	0,00 zł	3 564,00 zł	5 346,00 zł	0,00 zł

Procentowy udział wydatków wg rodzaju placówki



Procentowy udział wydatków wg rodzaju usamodzielnienia



**Dane o osobach korzystających z pomocy i wsparcia
POWIAT - ZADANIA PCPR ORAZ MOPR
wypełniają wyłącznie powiaty i miasta na prawach powiatu
w całym okresie sprawozdawczym**

WYSZCZEGÓLNIENIE	Rok 2021	Rok oceny 2022	Prognoza 2023	
INDYWIDUALNE PROGRAMY POMOCY				
PROGRAM ODDZIAŁYWAŃ KOREKCYJNO-EDUKACYJNYCH DLA OSÓB STOSUJĄCYCH PRZEMOC W RODZINIE				
Liczba osób korzystających z usług	1	9	6	15
USAMODZIELNIENIE				
PEŁNOLETNIE OSOBY OPUSZCZAJĄCE INSTYTUCJE, O KTÓRYCH MOWA W ART. 88 UST.1 USTAWY O POMOCY SPOŁECZNEJ				
Liczba osób	2	1	0	2
Kwota świadczeń w złotych	3	8 305	0	12 859
W TYM: (od poz. 4 do poz. 9)				
POMOC PIENIĘŻNA NA USAMODZIELNIENIE				
Liczba osób	4	1	0	2
Kwota świadczeń w złotych	5	3 526	0	7 052
POMOC PIENIĘŻNA NA KONTYNUOWANIE NAUKI				
Liczba osób	6	0	0	0
Kwota świadczeń w złotych	7	0	0	0
POMOC NA ZAGOSPODAROWANIE W FORMIE RZECZOWEJ				
Liczba osób	8	1	0	1
Kwota świadczeń w złotych	9	4 779	0	5 289
REHABILITACJA ZAWODOWA I SPOŁECZNA OSÓB NIEPEŁNOSPRAWNYCH				
Ogólna kwota dofinansowania (PFRON, środki własne powiatu)	10	4 814 301	3 540 506	3 871 827
POMOC NA LIKWIDACJĘ BARIER ARCHITEKTONICZNYCH, TECHNICZNYCH I W KOMUNIKOWANIU SIĘ				
Liczba osób, które uzyskały dofinansowanie	11	34	25	25
Wartość dofinansowania w złotych	12	119 100	98 573	100 000
TURNUSY REHABILITACYJNE				
Liczba osób, które uzyskały pomoc	13	43	43	60
Wartość dofinansowania w złotych	14	59 786	55 111	100 000
ZAOPATRZENIE W PRZEDMIOTY ORTOPEDYCZNE, ŚRODKI POMOCNICZE I SPRZĘT REHABILITACYJNY				
Liczba osób, które uzyskały pomoc	15	226	226	250
Wartość dofinansowania w złotych	16	349 793	318 133	354 792
PROGRAM "AKTYWNY SAMORZĄD"				
Liczba świadczeń	17	25	29	25
Wartość dofinansowania w złotych	18	191 700	201 102	191 700
Liczba osób z niepełnosprawnościami korzystających z form wsparcia pomocy społecznej ogółem	19	20	22	20
DOFINANSOWANIE SPORTU, KULTURY, REKREACJI I TURYSTYKI				
Liczba dofinansowanych imprez	20	7	6	6
Liczba niepełnosprawnych uczestników	21	160	123	110
Wartość dofinansowania ogółem w złotych	22	22 344	28 700	21 340
DOFINANSOWANIE USŁUG TŁUMACZA JĘZYKA MIGOWEGO LUB TŁUMACZA - PRZEWODNIKA				
Wartość dofinansowania w złotych	23	0	0	2 000

4. Inne rodzaje pomocy i świadczeń

Zgodnie z art. 80 ust. 1a ustawy o wspieraniu rodziny i systemie pieczy zastępczej rodzinie zastępczej oraz prowadzącemu rodzinny dom dziecka, niezależnie od świadczenia na pokrycie kosztów utrzymania dziecka umieszczonego w pieczy zastępczej, przysługuje na każde umieszczone dziecko do ukończenia 18 roku życia dodatek wychowawczy w kwocie 500,00 zł miesięcznie. Jest on przyznawany na wniosek odpowiednio rodziny zastępczej lub prowadzącego rodzinny dom dziecka. W okresie od 01.01.2022r. do 31.05.2022r. , wydano 36 decyzji administracyjnych, w tym:

- 34 orzekających o przyznaniu dodatku wychowawczego,
- 2 uchylające przyznanie dodatku wychowawczego

W okresie sprawozdawczym wypłacono 338 świadczeń dla 67 dzieci przebywających w pieczy zastępczej na łączną kwotę 165,413 złotych.

Od 1 stycznia 2022r. dodatek wychowawczy, o którym mowa w art. 80 ust. 1a ustawy z dnia 9 czerwca 2011r. o wspieraniu rodziny i systemie pieczy zastępczej (Dz.U. z 2020r. poz. 821, z 2021r. poz. 159,1006,1981,2270,2328) został zastąpiony przez świadczenie wychowawcze i organem właściwym do przyjmowania wniosków, prowadzenia postępowań, przyznawania oraz obsługi programu rządowego dotyczącego przyznania świadczenia wychowawczego (tzw. 500+) jest Zakład Ubezpieczeń Społecznych, który od 1 lutego 2022r. przyjmuje wnioski o przyznanie świadczenia wychowawczego na nowy okres zasiłkowy, który rozpoczął się 1 czerwca 2022r. i skończy 31 maja 2023r."

„Program wyrównywania różnic między regionami III ":

W ramach projektu realizowanego przez Powiat Sokólski w ramach obszaru F, projekt „Modernizacja infrastruktury WTZ”, stowarzyszenie Na Rzecz Osób Niepełnosprawnych „Radość Życia” w Dąbrowie Białostockiej: kwota dofinansowania ze środków PFRON – 144 012,80 zł projekt „Modernizacja infrastruktury WTZ”, Stowarzyszenie Na Rzecz Osób Niepełnosprawnych „Razem” w Sokółce – kwota dofinansowania ze środków PFRON 142 301,00 zł
Łączna kwota dofinansowania wyniosła 286 313,80 zł.

„Zajęcia klubowe w WTZ”

Na realizację programu „Zajęcia klubowe w WTZ” pozyskano kwotę 118 800 zł. Ze wsparcia w ramach programu skorzystało 25 osób niepełnosprawnych. Zajęcia realizowano w WTZ, prowadzących działalność na terenie powiatu sokólskiego, tj. Warsztat Terapii Zajęciowej przy Stowarzyszeniu Na Rzecz Osób Niepełnosprawnych „Radość Życia” w Dąbrowie Białostockiej oraz Warsztat Terapii Zajęciowej przy Stowarzyszeniu Na Rzecz Osób Niepełnosprawnych „Razem” w Sokółce.

„Aktywny Samorząd”

W ramach programu pozyskano kwotę 193 524,00 zł, którą przeznaczono na realizację 25 wniosków o dofinansowanie w ramach:

- Modułu I, w obszarach: 1. A1 – pomoc w zakupie i montażu oprzyrządowania do posiadanego samochodu – 1 wniosek
2. B1 – pomoc w zakupie sprzętu elektronicznego lub jego elementów oraz oprogramowania – 3 wnioski
3. B2 – dofinansowanie szkoleń w zakresie obsługi nabytego w ramach programu sprzętu elektronicznego i oprogramowania - 2 wnioski
4. B3 – pomoc w zakupie sprzętu elektronicznego lub jego elementów oraz oprogramowania – 2 wnioski
5. C3 – pomoc w zakupie protezy kończynny , w której zastosowano nowoczesne rozwiązania techniczne – 3 wnioski
6. C5 – pomoc w zakupie skutera inwalidzkiego o napędzie elektrycznym lub oprzyrządowania elektrycznego do wózka ręcznego – 2 wnioski
2. Modułu II – pomoc w uzyskaniu wykształcenia na poziomie wyższym – 12 wniosków.

Powiatowy Zakład Aktywności Zawodowej w Suchowoli funkcjonuje od 16 grudnia 2021 r.

Rolą Zakładów Aktywności Zawodowej jest realizacja trzech rodzajów rehabilitacji:

- zawodowej, rozumianej jako przygotowanie do wykonywania czynności na danym stanowisku pracy, wyposażenia pracownika w niezbędne umiejętności, a w miarę możliwości i kwalifikacje zawodowe (np. uprawnienia, certyfikaty),
- leczniczej, poprzez zapewnienie dostępu na terenie zakładu do usług rehabilitacyjnych (urządzeń i fachowej kadry),
- społecznej, poprzez pomoc w odnalezieniu się w nowej roli, w pełnieniu różnych ról społecznych, codziennym funkcjonowaniu, poprawie jakości życia.

Powiatowy Zakład Aktywności Zawodowej od początku swojej działalności, szczególną troską otacza osoby niepełnosprawne, m.in. przez to, iż zabiega o kolejne inwestycje, które wspomagają rozwój tych osób, pozwalają im łatwiej i pełniej korzystać z życia oraz czynią ich samodzielnymi i realizującymi się ludźmi.

W ZAZ zatrudnionych jest 30 osób (stan na 31.12.2022 r.), w tym 21 osób z niepełnosprawnością intelektualną, 10 w stopniu umiarkowanym i 11 w stopniu znacznym.

Osób niepełnosprawnych, zainteresowanych podjęciem pracy w ZAZ jest coraz więcej. Napływają podania i orzeczenia od chętnych do pracy a kierownictwo jednostki stara się o zwiększenie zatrudnienia.

Dzięki tej placówce osoby niepełnosprawne mają szansę podjąć pracę, zarobić na siebie, przez co stają się samodzielne, niezależne i stwarzają sobie możliwość zapewnienia bezpiecznej przyszłości.

5. Zasoby instytucjonalne pomocy i wsparcia

Pomoc społeczna to nie tylko wsparcie finansowe osób i rodzin potrzebujących pomocy, ale także pomoc instytucjonalna, świadczona przez placówki pomocy społecznej.

W Powiecie Sokólskim prowadzi działalność ośrodki wsparcia, Klub Senior+, finansowany z budżetu powiatu. Poniżej prezentujemy w formie graficznej i tabelarycznej szczegółowe dane dotyczące: liczby placówek w podziale na typ i instytucje prowadzącą, liczby miejsc i liczby osób korzystających z placówek, wskaźnik nasycenia usługami w postaci domów pomocy społecznej, środowiskowych domów samopomocy, mieszkań chronionych.

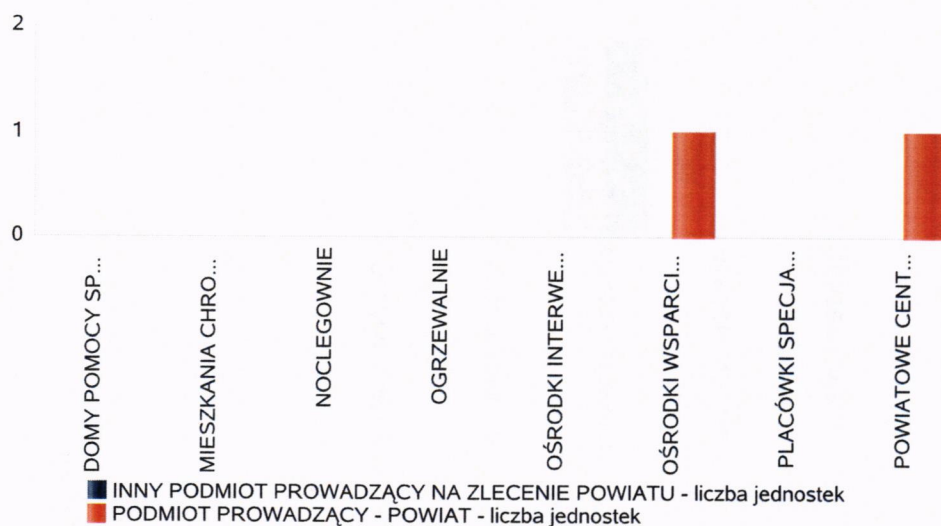
Na terenie Powiatu Sokólskiego nie działają żadne placówki opiekuńczo-wychowawcze, wobec czego w tabeli nie zostały wykazane żadne wartości. Utworzenie 4 placówek opiekuńczo-wychowawczych typu rodzinnego zaplanowano na 2023 r.

Powiat pokrywa wydatki na utrzymanie dzieci w placówkach opiekuńczo-wychowawczych na terenie sąsiednich powiatów, głównie Powiatu Białostockiego oraz Miasta Białegostoku.

Liczba jednostek organizacyjnych pomocy i integracji społecznej o zasięgu lokalnym i o zasięgu ponadgminnym w podziale na instytucję prowadzącą

Jednostka	INNY PODMIOT PROWADZĄCY NA ZLECENIE POWIATU - liczba jednostek	PODMIOT PROWADZĄCY - POWIAT - liczba jednostek
DOMY POMOCY SPOŁECZNEJ	0	0
MIESZKANIA CHRONIONE OGÓŁEM	0	0
NOCLEGOWNIE	0	0
OGRZEWALNIE	0	0
OŚRODKI INTERWENCJI KRYZYSOWEJ OGÓŁEM	0	0
OŚRODKI WSPARCIA OGÓŁEM	0	1
PLACÓWKI SPECJALISTYCZNEGO PORADNICTWA OGÓŁEM	0	0
POWIATOWE CENTRA POMOCY RODZINIE		1

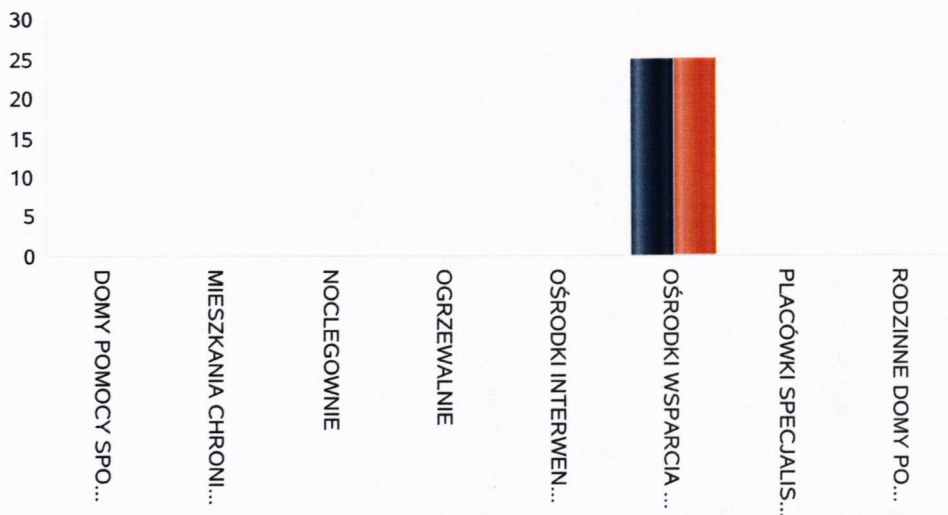
Liczba jednostek organizacyjnych pomocy i integracji społecznej



Liczba miejsc w jednostkach organizacyjnych pomocy i integracji społecznej o zasięgu lokalnym i o zasięgu ponadgminnym

Rodzaj placówki	liczba miejsc	liczba osób korzystających
DOMY POMOCY SPOŁECZNEJ	0	0
MIESZKANIA CHRONIONE OGÓŁEM	0	0
NOCLEGOWNIE	0	0
OGRZEWALNIE	0	0
OŚRODKI INTERWENCJI KRYZYSOWEJ OGÓŁEM		0
OŚRODKI WSPARCIA OGÓŁEM	25	25
PLACÓWKI SPECJALISTYCZNEGO PORADNICTWA OGÓŁEM		0
RODZINNE DOMY POMOCY	0	0

Liczba miejsc w jednostkach organizacyjnych pomocy i integracji społecznej o zasięgu lokalnym i o zasięgu ponadgminnym




Nasylenie usługami w DPS

Wskaźnik obliczany jako stosunek liczby osób umieszczonych w DPS pomnożony przez 100 do sumy liczby osób umieszczonych w DPS i liczby oczekujących

Grupa osób	Wskaźnik nasycenia usługami w DPS-ach wyrażony w %				
	2018	2019	2020	2021	2022
ogółem					
osoby w podeszłym wieku					
osoby przewlekle somatycznie chore					
osoby przewlekle psychicznie chore					
osoby dorosłe niepełnosprawne intelektualnie					
dzieci i młodzież niepełnosprawna intelektualnie					
osoby niepełnosprawne fizycznie					
osoby uzależnione od alkoholu					


Nasylenie usługami w DPS-ach




Rozmieszczenie jednostek organizacyjnych pomocy i integracji społecznej o zasięgu ponadgminnym

Powiat	Ogółem	DOMY POMOCY SPOŁ.	MIESZK. CHRO - NIONE OG.	NOCLE - GOWNIE	OGRZE - WALNIE	OŚR. INTER - WENCJI KRYZYS. OG.	OŚRODKI WSPARCIA OGÓŁEM	PLAC. SPEC. PORAD.	POWIAT. CENTRA POM. RODZ.
Powiat augustowski	4	2	0	0	0	1	0	0	1
Powiat białostocki	8	4	1	0	0	1	1	0	1
Powiat bielski (podlaskie)	2	1	0	0	0	0	0	0	1
Powiat grajewski	2	1	0	0	0	0	0	0	1
Powiat hajnowski	5	1	2	0	0	0	1	0	1
Powiat kolneński	3	0	1	0	0	0	1	0	1
Powiat moniecki	3	2	0	0	0	0	0	0	1
Powiat sejneński	3	1	0	0	0	0	1	0	1
Powiat siemiatycki	2	1	0	0	0	0	0	0	1
Powiat sokólski	2	0	0	0	0	0	1	0	1
Powiat suwalski	3	0	0	0	0	1	1	0	1
Powiat wysokomazowiecki	2	1	0	0	0	0	0	0	1
Powiat zambrowski	2	0	0	0	0	0	1	0	1
Powiat łomżyński	4	2	0	0	0	0	1	0	1

T.POWIATY
Liczba placówek





ZASOBY INSTYTUCJONALNE POMOCY I WSPARCIA

WYSZCZEGÓLNIENIE		Rok 2021	Rok oceny 2022	Prognoza 2023
OŚRODKI WSPARCIA - OGÓLEM				
Liczba miejsc w placówkach ogółem	1	25	25	25
Liczba osób korzystających	2	25	25	25
Liczba osób oczekujących (wg stanu na 31 grudnia danego roku)	3	0	0	0
Liczba decyzji odmownych (wg stanu na 31 grudnia danego roku)	4	0	0	0
Kadra placówek - liczba osób zatrudnionych ogółem (wg stanu na 31 grudnia danego roku)	5	4	5	5
Roczny koszt prowadzenia i utrzymania placówek (w złotych)	6	178 244	511 351	291 016
W TYM (z wierszy 1-6, dotyczy wierszy 7-27):				
ŚRODOWISKOWE DOMY SAMOPOMOCY				
Liczba miejsc w placówkach ogółem	7	0	0	0
Liczba osób korzystających	8	0	0	0
Liczba osób umieszczonych	9	0	0	0
Liczba osób oczekujących (wg stanu na 31 grudnia danego roku)	10	0	0	0
Kadra placówek - liczba osób zatrudnionych ogółem (wg stanu na 31 grudnia danego roku)	11	0	0	0
Roczny koszt prowadzenia i utrzymania placówek (w złotych)	12	0	0	0
DZIENNE DOMY POMOCY				
Liczba miejsc w placówkach ogółem	13	0	0	0
Liczba osób korzystających	14	0	0	0
Liczba osób oczekujących (wg stanu na 31 grudnia danego roku)	15	0	0	0
Kadra placówek - liczba osób zatrudnionych ogółem (wg stanu na 31 grudnia danego roku)	16	0	0	0
Roczny koszt prowadzenia i utrzymania placówek (w złotych)	17	0	0	0
KLUBY SAMOPOMOCY				
Liczba miejsc w placówkach ogółem	18	25	25	25
Liczba osób korzystających	19	25	25	25
Liczba osób oczekujących (wg stanu na 31 grudnia danego roku)	20	0	0	0
Kadra placówek - liczba osób zatrudnionych ogółem (wg stanu na 31 grudnia danego roku)	21	4	5	5
Roczny koszt prowadzenia i utrzymania placówek (w złotych)	22	178 244	511 351	291 016
SCHRONISKA DLA OSÓB BEZDOMNYCH i SCHRONISKA DLA OSÓB BEZDOMNYCH Z USŁUGAMI OPIEKUŃCZYMI				
Liczba miejsc w placówkach ogółem	23	0	0	0
Liczba osób korzystających	24	0	0	0
Liczba osób skierowanych w wyniku eksmisji	25	0	0	0
Kadra placówek - liczba osób zatrudnionych ogółem (wg stanu na 31 grudnia danego roku)	26	0	0	0
Roczny koszt prowadzenia i utrzymania placówek (w złotych)	27	0	0	0
OGRZEWAŁNIE				

WYSZCZEGÓLNIENIE		Rok 2021	Rok oceny 2022	Prognoza 2023
Liczba miejsc w placówkach ogółem	28	0	0	0
Liczba osób korzystających	29	0	0	0
Kadra placówek - liczba osób zatrudnionych ogółem (wg stanu na 31 grudnia danego roku)	30	0	0	0
Roczny koszt prowadzenia i utrzymania placówek (w złotych)	31	0	0	0
NOCLEGOWNIE				
Liczba miejsc w placówkach ogółem	32	0	0	0
Liczba osób korzystających	33	0	0	0
Liczba osób skierowanych w wyniku eksmisji	34	0	0	0
Kadra placówek - liczba osób zatrudnionych ogółem (wg stanu na 31 grudnia danego roku)	35	0	0	0
Roczny koszt prowadzenia i utrzymania placówek (w złotych)	36	0	0	0

ZASOBY INSTYTUCJONALNE POMOCY I WSPARCIA (c.d.)

WYSZCZEGÓLNIENIE		Rok 2021	Rok oceny 2022	Prognoza 2023
DOMY POMOCY SPOŁECZNEJ				
Liczba miejsc w placówkach ogółem	1	0	0	0
Liczba osób korzystających	2	0	0	0
Liczba osób umieszczonych	3	0	0	0
Liczba osób oczekujących (wg stanu na 31 grudnia danego roku)	4	0	0	0
Liczba decyzji odmownych (wg stanu na 31 grudnia danego roku)	5	0	0	0
Kadra placówek - liczba osób zatrudnionych ogółem (wg stanu na 31 grudnia danego roku)	6	0	0	0
Roczny koszt prowadzenia i utrzymania placówek (w złotych)	7	0	0	0
MIESZKANIA CHRONIONE OGÓŁEM				
Liczba miejsc w placówkach ogółem	8	0	0	0
Liczba osób korzystających	9	0	0	0
Liczba osób umieszczonych	10	0	0	0
Liczba osób oczekujących (wg stanu na 31 grudnia danego roku)	11	0	0	0
Kadra placówek - liczba osób zatrudnionych ogółem (wg stanu na 31 grudnia danego roku)	12	0	0	0
Roczny koszt prowadzenia i utrzymania placówek (w złotych)	13	0	0	0
OŚRODKI INTERWENCJI KRYZYSOWEJ OGÓŁEM (powiatowe)				
Liczba miejsc w placówkach ogółem	14	0	0	0
Liczba osób korzystających	15	0	0	0
PLACÓWKI SPECJALISTYCZNEGO PORADNICTWA (powiatowe)				
Liczba osób korzystających	16	0	0	0
Kadra placówek - liczba osób zatrudnionych ogółem (wg stanu na 31 grudnia danego roku)	17	0	0	0
Roczny koszt prowadzenia i utrzymania placówek (w złotych)	18	0	0	0

WYSZCZEGÓLNIENIE		Rok 2021	Rok oceny 2022	Prognoza 2023
PLACÓWKI WSPARCIA DZIENNEGO				
Liczba miejsc w placówkach ogółem	19	0	0	0
Liczba osób korzystających	20	0	0	0
Kadra placówek - liczba osób zatrudnionych ogółem (wg stanu na 31 grudnia danego roku)	21	0	0	0
Roczny koszt prowadzenia i utrzymania placówek (w złotych)	22	0	0	0
PLACÓWKI OPIEKUNICZO-WYCHOWAWCZE OGÓŁEM				
Liczba miejsc w placówkach ogółem	23	0	0	32
Liczba osób korzystających	24	0	0	32
Kadra placówek - liczba osób zatrudnionych ogółem (wg stanu na 31 grudnia danego roku)	25	0	0	20
Roczny koszt prowadzenia i utrzymania placówek (w złotych)	26	0	1 009 456	1 228 572
W tym: PLACÓWKI TYPU RODZINNEGO				
Liczba miejsc w placówkach ogółem	27	0	0	32
Liczba osób korzystających	28	0	0	32
Kadra placówek - liczba osób zatrudnionych ogółem (wg stanu na 31 grudnia danego roku)	29	0	0	20
Roczny koszt prowadzenia i utrzymania placówek (w złotych)	30	0	0	1 228 572
CENTRUM INTEGRACJI SPOŁECZNEJ				
Liczba uczestników zajęć	31	0	0	0
KLUB INTEGRACJI SPOŁECZNEJ				
Liczba uczestników zajęć	32	X	X	X
WARSZTAT TERAPII ZAJĘCIOWEJ				
Liczba uczestników zajęć	33	75	75	75
Kadra placówek - liczba osób zatrudnionych ogółem (wg stanu na 31 grudnia danego roku)	34	23	23	23
Roczny koszt prowadzenia i utrzymania placówek (w złotych)	35	2 008 001	2 077 200	2 077 200
ZAKŁAD AKTYWNOŚCI ZAWODOWEJ				
Liczba uczestników zajęć	36	0	13	13

INNE INSTYTUCJE POMOCY I WSPARCIA

Rodzaj instytucji	Wyszczególnienie		Rok 2021	Rok oceny 2022	Prognoza 2023
Spółdzielnie socjalne dla których JST jest założycielem lub członkiem	Liczba spółdzielni socjalnych	1	0	0	0
	Liczba osób zatrudnionych w spółdzielniach socjalnych (ogółem wg stanu na 31 grudnia danego roku)	2	0	0	0
	W tym, z wiersza powyżej, liczba osób, o których mowa w art. 4 ust. 1 ustawy o spółdzielniach socjalnych, zatrudnionych w spółdzielniach socjalnych (wg stanu na 31 grudnia danego roku)	3	0	0	0
Liczba organizacji pozarządowych w obszarze włączenia społecznego działających na terenie JST	4		0	0	0

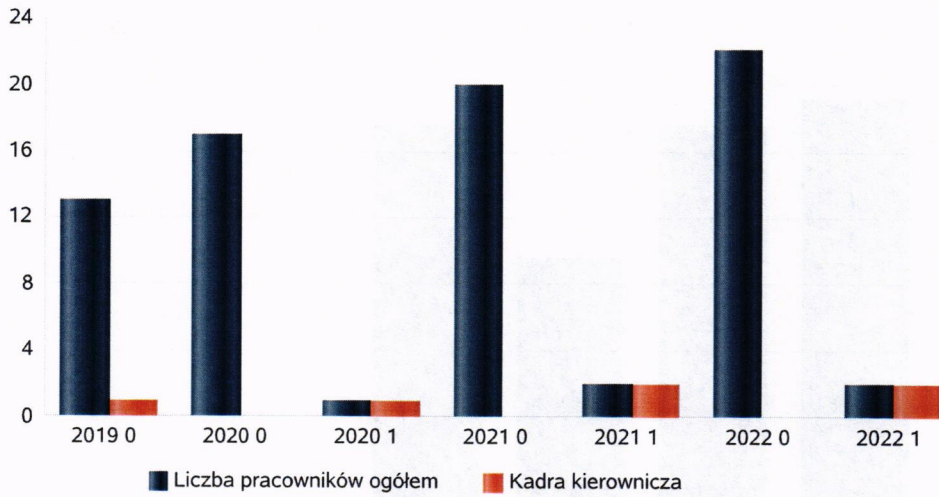
6. Kadra jednostki organizacyjnej pomocy społecznej

W roku oceny, kadra powiatowego centrum pomocy rodzinie liczyła 17 osób w tym: kadra kierownicza 1 osoba, pracownicy socjalni 4 osoby, koordynatorzy rodzinnej pieczy zastępczej 3 osoby, pozostali pracownicy 9 osób. Spośród zatrudnionych w powiatowym centrum pomocy rodzinie pracowników 17 posiada wykształcenie wyższe. Wśród pracowników 5 osób posiada specjalizację z organizacji pomocy społecznej. Żaden z pracowników nie posiada specjalizacji I i II stopnia w zawodzie pracownik socjalny. Poniżej prezentujemy w formie graficznej szczegółowe dane dotyczące liczby pracowników jednostki w tym: kadry kierowniczej, pracowników socjalnych, wskaźnika specjalizacji pracowników socjalnych, wskaźnika spełnienia zapisów ustawowych dotyczących zatrudnienia pracowników socjalnych. W Klubie Senior+, jednostce pełniącej funkcję ośrodka wsparcia zatrudnionych było 5 osób, w tym 1 kierownik i 4 opiekunów.

Kadra jednostek organizacyjnych pomocy społecznej - osoby zatrudnione

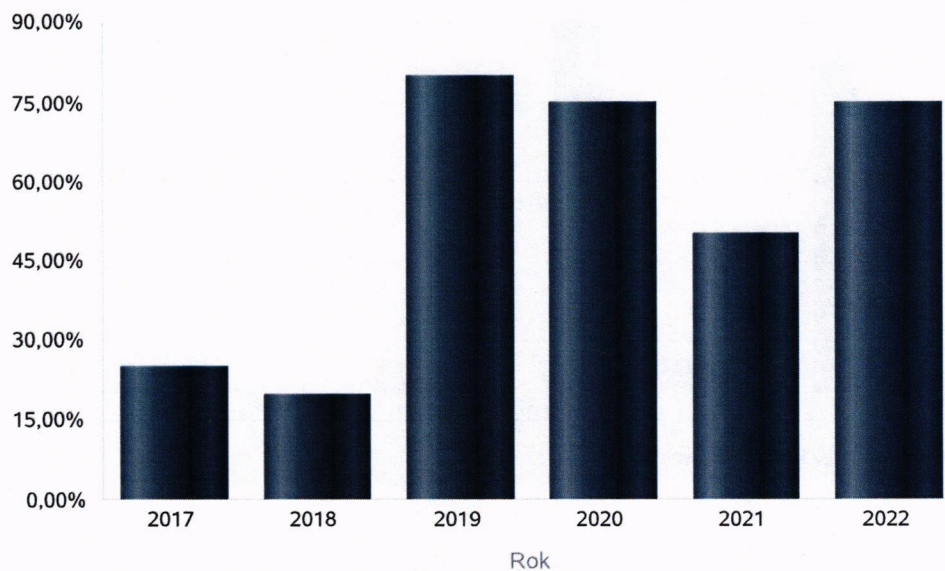
Zatrudnieni	Liczba osób			
	2019	2020	2021	2022
Ogółem we wszystkich rodzajach placówek	12	17	20	22
Kierownicy, dyrektorzy, zastępcy	1	1	2	2

Kadra jednostek organizacyjnych pomocy społecznej - osoby zatrudnione



Kadra jednostek organizacyjnych pomocy społecznej

Rok	Wskaźnik
2017	25,00%
2018	20,00%
2019	80,00%
2020	75,00%
2021	50,00%
2022	75,00%



6.1. Zatrudnienie pomocnicze w jednostce organizacyjnej pomocy społecznej

W 2022 r. nie występowały w PCPR żadne formy zatrudnienia pomocniczego, tzn. wolontariat, staże zawodowe.

6.2. Zespoły pracy socjalnej i integracji społecznej w jednostce pomocy społecznej

W Powiatowym Centrum Pomocy Rodzinie w Sokółce nie działały w 2022 r. zespoły pracy socjalnej i integracji społecznej i nie zostały powołane.

7. Środki finansowe na wydatki w pomocy społecznej i innych obszarach polityki społecznej w budżecie jednostki samorządu terytorialnego

W powiecie sokólskim środki finansowe wydatkowane na zadania z zakresu polityki społecznej wyniosły w 2022 roku 8 507 308 ,00 zł. W dziale 855 – Rodzina wydatkowano - 2 881 334,00 zł

Najwięcej środków wydano na następujące pozycje budżetowe:

- rehabilitacja zawodowa i społeczna łącznie ze środkami PFRON - 3 540 506,00 zł.

- wspieranie rodzin zastępczych i usamodzielnienie osób opuszczających rodziny - 1 805 290,00 zł

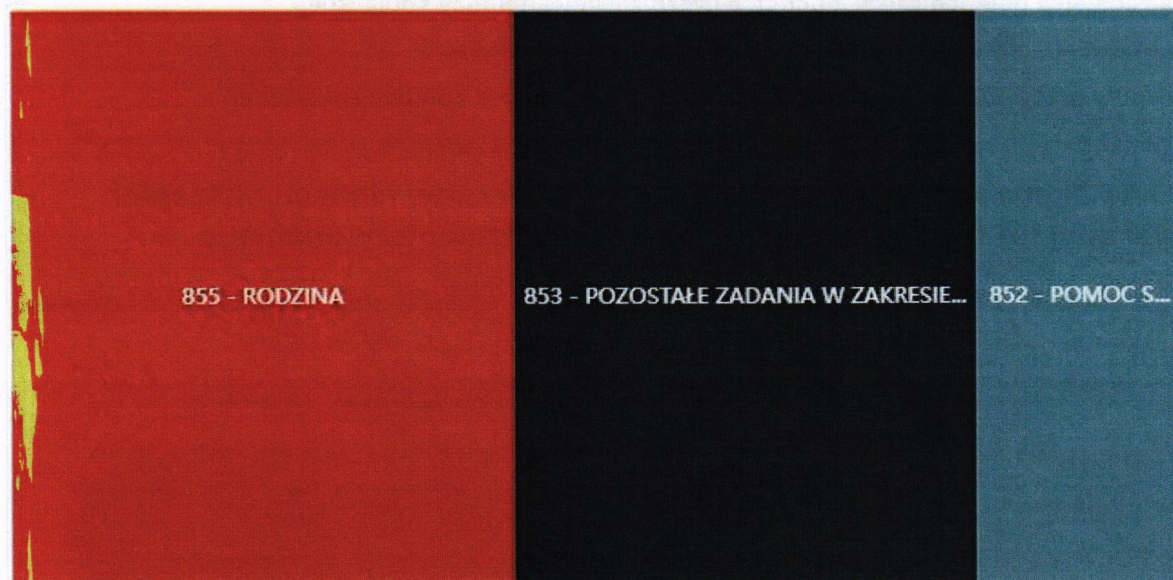
- pokrywanie kosztu pobytu dzieci w placówkach opiekuńczo-wychowawczych i usamodzielnienie osób opuszczających placówki - 1 076 044,00 zł

WYDATKI W OBSZARACH POLITYKI SPOŁECZNEJ W JEDNOSTKACH SAMORZĄDU TERYTORIALNEGO



- 853 - POZOSTAŁE ZADANIA W ZAKRESIE POLITYKI SPOŁECZNEJ
- 855 - RODZINA
- 852 - POMOC SPOŁECZNA
- 854 - EDUKACYJNA OPIEKA WYCHOWAWCZA
- 851 - OCHRONA ZDROWIA

WYDATKI W OBSZARACH POLITYKI SPOŁECZNEJ W OPS / PCPR



- 855 - RODZINA
- 853 - POZOSTAŁE ZADANIA W ZAKRESIE POLITYKI SPOŁECZNEJ
- 852 - POMOC SPOŁECZNA
- 851 - OCHRONA ZDROWIA
- 854 - EDUKACYJNA OPIEKA WYCHOWAWCZA

ŚRODKI FINANSOWE NA WYDATKI W POMOCY SPOŁECZNEJ I INNYCH OBSZARACH POLITYKI SPOŁECZNEJ W BUDŻECIE JEDNOSTKI SAMORZĄDU TERYTORIALNEGO ZADANIA WŁASNE I ZADANIA ZLECONE - w złotych

WYSZCZEGÓLNIENIE		Rok 2021	Rok oceny 2022	Prognoza 2023
OGÓŁEM				
OGÓŁEM (działy)	1	9 256 871	8 507 308	10 259 262
W tym: w budżecie OPS/PCPR	2	6 876 490	6 966 845	8 331 401
851 - OCHRONA ZDROWIA				
85153 - Przeciwdziałanie narkomanii	3	0	0	0
w tym: w budżecie OPS / PCPR	4	0	0	0
85154 - Przeciwdziałanie alkoholizmowi	5	0	0	0
w tym: w budżecie OPS / PCPR	6	0	0	0
852 - POMOC SPOŁECZNA				
85202 - Domy pomocy społecznej	7	0	0	0
w tym: w budżecie OPS / PCPR	8	0	0	0
85203 - Ośrodki Wsparcia	9	259 978	511 351	268 366
w tym: w budżecie OPS / PCPR	10	81 734	291 016	0
85205 - Zadania w zakresie przeciwdziałania przemocy w rodzinie	11	15 558	12 925	18 900
w tym: w budżecie OPS / PCPR	12	15 558	12 925	18 900
85213 - Składki na ubezpieczenie zdrowotne opłacane za osoby pobierające niektóre świadczenia z pomocy społecznej oraz za osoby uczestniczące w zajęciach w centrum integracji społecznej	13	0	0	0
w tym: w budżecie OPS / PCPR	14	0	0	0

WYSZCZEGÓLNIENIE		Rok 2021	Rok oceny 2022	Prognoza 2023
85214 - Zasiłki okresowe, celowe i pomoc w naturze oraz składki na ubezpieczenia emerytalne i rentowe	15	0	0	0
w tym: w budżecie OPS	16	0	0	0
85215 - Dodatki mieszkaniowe	17	0	0	0
w tym: w budżecie OPS	18	0	0	0
85216 - Zasiłki stałe	19	0	0	0
w tym: w budżecie OPS	20	0	0	0
85218 - Powiatowe Centra Pomocy Rodzinie	21	721 575	923 665	954 669
w tym: w budżecie PCPR	22	721 575	923 665	954 669
85219 - Ośrodki Pomocy Społecznej	23	X	X	X
w tym: w budżecie OPS	24	X	X	X
85220 - Jednostki specjalistycznego poradnictwa, mieszkania chronione i ośrodki interwencji kryzysowej	25	0	0	0
w tym: w budżecie OPS / PCPR	26	0	0	0
85228 - Usługi opiekuńcze i specjalistyczne usługi opiekuńcze	27	78 360	0	0
w tym: w budżecie OPS / PCPR	28	0	0	0
85230 - Pomoc w zakresie dożywiania	29	0	0	0
w tym: w budżecie OPS	30	0	0	0
85231 - Pomoc dla cudzoziemców	31	0	0	0
w tym: w budżecie OPS / PCPR	32	0	0	0
W tym (z wiersza 31): Wydatki na pomoc dla cudzoziemców w celu integracji ze środowiskiem (cudzoziemcy, którzy uzyskali status uchodźcy lub ochronę uzupełniającą)	33	0	0	0
w tym: w budżecie OPS / PCPR	34	0	0	0
85232 - Centra Integracji Społecznej	35	0	0	0
w tym: w budżecie OPS / PCPR	36	0	0	0
85278 - Usuwanie skutków klęsk żywiołowych	37	0	0	0
w tym: w budżecie OPS / PCPR	38	0	0	0
85295 - Pozostała działalność	39	0	0	0
w tym: w budżecie OPS / PCPR	40	0	0	0
853 - POZOSTAŁE ZADANIA W ZAKRESIE POLITYKI SPOŁECZNEJ				
85311 - Rehabilitacja zawodowa i społeczna osób niepełnosprawnych	41	714 027	441 845	633 235
w tym: w budżecie OPS / PCPR	42	0	0	0
85321 - Zespoły orzekania o niepełnosprawności	43	334 829	304 383	293 000
w tym: w budżecie dyspozycji OPS / PCPR	44	0	0	0
85324 - Państwowy Fundusz Rehabilitacji Osób Niepełnosprawnych	45	3 849 031	3 093 861	3 238 592
w tym: w budżecie OPS / PCPR	46	2 944 710	2 673 861	2 655 332
85395 - Pozostała działalność w zakresie polityki społecznej	47	83 913	76 377	101 989
w tym: w budżecie OPS / PCPR	48	83 913	76 377	101 989
854 - EDUKACYJNA OPIEKA WYCHOWAWCZA				
85415 - Pomoc materialna dla uczniów o charakterze socjalnym	49	0	0	0
w tym: w budżecie OPS / PCPR	50	0	0	0

WYSZCZEGÓLNIENIE		Rok 2021	Rok oceny 2022	Prognoza 2023
85416 - Pomoc materialna dla uczniów o charakterze motywacyjnym	51	170 600	153 900	150 000
w tym: w budżecie OPS / PCPR	52	0	0	0
855 - RODZINA				
85501 - Świadczenie wychowawcze	53	0	0	0
w tym: w budżecie OPS / PCPR	54	0	0	0
85502 - Świadczenia rodzinne, świadczenie z funduszu alimentacyjnego oraz składki na ubezpieczenia emerytalne i rentowe z ubezpieczenia społecznego	55	0	0	0
w tym: w budżecie OPS / PCPR	56	0	0	0
85504 - Wspieranie rodziny	57	0	107 667	142 890
w tym: w budżecie OPS / PCPR	58	0	107 667	142 890
85516 - Tworzenie i funkcjonowanie żłobków	59	0	0	0
w tym: w budżecie OPS / PCPR	60	0	0	0
85516 - Tworzenie i funkcjonowanie klubów dziecięcych	61	0	0	0
w tym: w budżecie OPS / PCPR	62	0	0	0
85516 - Dzienni opiekunowie	63	0	0	0
w tym: w budżecie OPS / PCPR	64	0	0	0
85508 - Rodziny zastępcze	65	1 880 040	1 805 290	1 987 848
w tym: w budżecie OPS / PCPR	66	1 880 040	1 805 290	1 987 848
85510 - Działalność placówek opiekuńczo-wychowawczych	67	1 148 960	1 076 044	2 469 773
w tym: w budżecie OPS / PCPR	68	1 148 960	1 076 044	2 469 773
85513 - Składki na ubezpieczenie zdrowotne opłacane za osoby pobierające niektóre świadczenia rodzinne, zgodnie z przepisami ustawy o świadczeniach rodzinnych oraz za osoby pobierające zasiłki dla opiekunów, zgodnie z przepisami ustawy z dnia 4 kwietnia 2014 r. o ustaleniu i wypłacie zasiłków dla opiekunów	69	0	0	0
w tym: w budżecie OPS / PCPR	70	0	0	0
85514 - Składki na ubezpieczenie zdrowotne opłacane za osoby przebywające na urlopach wychowawczych, za osoby zatrudnione jako nianie oraz za osoby sprawujące osobistą opiekę nad dzieckiem	71	0	0	0
w tym: w budżecie OPS / PCPR	72	0	0	0
85578 Usuwanie skutków klęsk żywiołowych	73	0	0	0
w tym: w budżecie OPS / PCPR	74	0	0	0

8. Aktywność projektowo-konkursowa jednostki organizacyjnej pomocy społecznej

W 2022 r. Powiatowe Centrum Pomocy Rodzinie w Sokółce uczestniczyło w 5 projektach finansowanych z Europejskiego Funduszu Społecznego:

1. "Powiat Sokólski wspiera aktywną integrację"

Projekt zakłada udział 22 osób z rodzin zagrożonych ubóstwem lub wykluczeniem społecznym w tym osoby z niepełnosprawnością, zamieszkałych na terenie gmin: Sokółka, Kuźnica, Krynkki, Szudziałowo, Sidra – będących podopiecznymi Stowarzyszenia na Rzecz Wspierania Osób Niepełnosprawnych „Pod Skrzydłami” oraz beneficjentami PCPR w Sokółce. Głównymi założeniami realizacji projektu będą: wzrost umiejętności psychospołecznych do prawidłowego poruszania się na rynku pracy.

W roku 2022 w ramach projektu zostały zrealizowane działania takie jak:

- szkolenia zawodowe dla uczestników projektu tj:
- Kurs komputerowy – poniesiony koszt: 5 046,00 zł
- Kurs florystyczny – poniesiony koszt: 5 964,00 zł
- Kurs operatora wózka widłowego (jezdniowego) – poniesiony koszt: 5 904,00 zł
- Kurs kadry i place komputerowe z MS EXCEL – poniesiony koszt: 10 558,00 zł
- Kurs fotograficzny – poniesiony koszt: 1 200,00 zł
- Kurs operatora koparko-ladowarki – poniesiony koszt: 2 200,00 zł

-Kurs/szkolenie z zakresu pomocy kuchennej – poniesiony koszt: 12 354,00 zł
-Kurs pracownik biurowy z elementami kadr i plac – poniesiony koszt: 7 170,75 zł
-Kurs prawa jazdy kat. B – poniesiony koszt: 13 080,00 zł
Kurs projektowania stron www – poniesiony koszt: 4 900,00 zł
-Kurs ochrony i mienia – 1 200,00 zł
W miesiącu grudzień, 6 UP rozpoczęło 5 miesięczny staż. Zabezpieczony koszt w projekcie na staże dla 6 osób wynosi 73 680,00 zł.

Czas realizacji projektu od 01.08.2020 do 30.06.2023
Wartość projektu: 272 855,00 zł
Dofinansowanie: 253 551,00 zł

2. "Niepełnosprawne osoby z Powiatu Sokólskiego - pełnoprawni członkowie społeczności lokalnej"

Grupę docelową projektu stanowią osoby lub rodziny zagrożone ubóstwem lub wykluczeniem społecznym, doświadczające wielokrotnego wykluczenia społecznego, zamieszkujące na terenie obszaru LGD „Szlak Tatarski” z gmin: Sokółka, Szudziałowo, Kuźnica, Krynki, Sidra, którzy z uwagi na wiek (60+), stan zdrowia, w tym niepełnosprawność wymagają opieki lub wsparcia w związku z niemożliwością samodzielnego wykonywania co najmniej jednej z podstawowych czynności dnia codziennego oraz opiekunowie faktyczni. Wsparciem objętych będzie 34 Seniorów oraz 10 opiekunów faktycznych. Głównym założeniem realizacji projektu będzie funkcjonowanie Klubu „Senior+” z siedzibą przy ulicy J. Lelewela 1C w Sokółce poprzez:

- aktywizację i integrację osób starszych,
- przeciwdziałanie osamotnieniu, marginalizacji, izolacji społecznej,
- rozwijanie umiejętności społecznych
- wzbudzenie potrzeby funkcjonowania w społeczeństwie
- tworzenie nowych więzi społecznych, poprzez integrację i organizowanie wzajemnej pomocy ze stosowaniem zasady wzajemności.

Osoby biorące udział w projekcie miały zapewniony szeroki i zróżnicowany zakres wsparcia w celu zaspokojenia niezbędnych potrzeb społecznych. Realizacja projektu była zgodna z zasadami równości płci, szans i niedyskryminacji, zasady te realizowano poprzez udział obu płci w działaniach projektowych odzwierciedlających strukturę grupy docelowej, w tym osób z niepełnosprawnościami. Uczestnicy projektu mieli zapewniony zwrot kosztów dojazdu na działania projektowe.

W ramach projektu w roku 2022 zrealizowano:

- szkolenie z zakresu kompetencji cyfrowych dla 10 osób
- zatrudniono prawnika do poprowadzenia 120 godzin punktu prawnego
- zatrudniono pielęgniarkę oraz kosmetykolog do przeprowadzenia zajęć w ramach programu prozdrowotnego
- zatrudniono fizjoterapeutę do przeprowadzenia zajęć indywidualnych z uczestnikami projektu (143 godziny)
- podpisano umowę z Ośrodkiem Sportu i Rekreacji w Sokółce do przeprowadzenia 408 godzin zajęć na basenie
- odbyły się 34 godziny zajęć edukacyjnych dotyczących bezpieczeństwa seniorów „w sieci”
- w ramach wsparcia dla opiekunów faktycznych zatrudniono pracownika socjalnego (165 godzin)
- w ramach wsparcia dla opiekunów faktycznych zatrudniono psychologów: do przeprowadzenia poradnictwa indywidualnego (90 godzin) oraz poprowadzenia grupy wsparcia (55 godzin)
- odbyły się 64 godziny szkolenia dla opiekunów faktycznych dotyczących metod pielęgnacyjnych nad osobą niesamodzielną
- Zatrudniono 3 opiekunów do Klubu „Senior+” Dopuszono Klub „Senior+” poprzez zakup sprzętu przewidzianego w projekcie tj.: orbitreki, łóżko do fizjoterapii, fotele do masażu, maty gimnastyczne, bieżnie, laptopy. Zakupiono środki czystości oraz produkty spożywcze na bieżące potrzeby oraz materiały do przeprowadzenia warsztatów (ceramikę, kompresor, farby, pędzle do przeprowadzenia warsztatów z malowania na szkle i porcelanie, tkaniny i materiały do warsztatów krawieckich, bazy mydlane i produkty niezbędne do warsztatów mydlarskich, doposażono kuchnię w Klubie „Senior+” w niezbędne narzędzia oraz produkty spożywcze do przeprowadzenia warsztatów kulinarnych). W ramach projektu uczestnicy wzięli udział w 4 wyjazdach integracyjno – aktywnościowych podczas których zwiedzano: Giżycko, Augustów, Tykocin, Koryciny. Odbyły się 2 wyjścia do Teatru Dramatyczny im. Aleksandra Węgierki w Białymstoku na spektakle: „Boeing, Boeing”, „Meydey”, oraz 2 wyjścia do Opery i Filharmonii Podlaskiej im. Stanisława Moniuszki w Białymstoku na musical: „West Side Story” oraz koncert symfoniczny pt.: „Koncert pieśni patriotycznych”. Uczestnicy projektu dwukrotnie byli na seansie filmowy w Kinie Sokół w Sokółce („Medjugorje”, „Listy do M5”). Odbyły się także 2 spotkania integracyjne (Kundzicze oraz Święta Woda w Wasilkowie). Wszystkie działania projektowe zakończyły się 31 grudnia 2022 roku.

Ogólna wartość projektu: 372 750,00 zł
Kwota dofinansowania: 328 026,00 zł
Czas trwania projektu: 04.04.2021 – 31.12.2022

3. "Razem dla rodziny"

Projekt zakłada podjęcie działań dla grupy 32 osób (10 rodzin), przebywających w rodzinach zastępczych będących beneficjentami PCPR w Sokółce, przeżywających trudności w tym w pełnieniu funkcji opiekuńczo-wychowawczych, zagrożonych ubóstwem lub wykluczeniem społecznym. Głównym celem projektu jest utworzenie Punktu Specjalistycznego Poradnictwa organizującego zajęcia socjoterapeutyczne dla młodzieży przebywających w rodzinach zastępczych jak również dla ich otoczenia. Punkt będzie także miejscem do poradnictwa dla rodziców zastępczych. Głównym założeniem realizacji projektu jest: wzrost umiejętności psychosocjalnych, podwyższenie umiejętności wychowawczych oraz wzbudzenie potrzeby prawidłowego funkcjonowania w społeczeństwie zarówno dzieci i młodzieży, jak również opiekunów.

W 2022 r. w ramach projektu:

- Zakupiono sprzęt elektroniczny oraz meble na wyposażenie Punktu Specjalistycznego Poradnictwa w kwocie 36 302,32 zł.
- Przeprowadzono przez psychologa indywidualną diagnozę potrzeb i ścieżkę reintegracji dla 27 uczestników projektu (2h na osobę). Wartość wynagrodzenia wypłacona z tytułu zrealizowanego zadania wyniosła 4 806,00 zł.
- Rozpoczęto działania w Punkcie Specjalistycznego Poradnictwa od 1 grudnia 2022 r. Na potrzeby Punktu został zatrudniony opiekun będący jednocześnie kierownikiem.
- Przeprowadzono poradnictwo psychologiczne dla 19 uczestników, wartość wypłaconego wynagrodzenia wyniosła 621,00 zł.
- Przeprowadzono poradnictwo pedagogiczne dla 12 uczestników, wartość wynagrodzenia wyniosła 1 157,00 zł.
- Przeprowadzono terapię rodzinną przez psychologa z 6 osobami, wartość wynagrodzenia wyniosła 414,00 zł.

Czas realizacji projektu od 01.05.2022 do 30.09.2023
Wartość projektu: 250 556,50 zł
Dofinansowanie: 195 036,50 zł

4. "Placówki opiekuńczo - wychowawcze typu rodzinnego w Powiecie Sokólskim"

Celem głównym projektu jest wsparcie rodzinnych form pieczy zastępczej oraz utworzenie 4 placówek opiekuńczo-wychowawczych typu rodzinnego dla 32 dzieci, a także jest zwiększenie dostępu do wysokiej jakości usług społ. na terenie Powiatu Sokólskiego w okresie 01.10.2021 do 01.10.2023 poprzez:

- Wsparcie 5 rodzin zastępczych w wypełnieniu funkcji opiekuńczo-wychowawczych
- Utworzenie 4 placówek opiekuńczo-wychowawczych typu rodzinnego dla 32 dzieci
- Szkolenia kandydatów na rodziny zastępcze (6 rodz./12 os) oraz 4 kandydatów na dyrektorów placówek opiekuńczo-wychowawczych.

Grupę docelową projektu stanowią osoby zagrożone ubóstwem lub wykluczeniem społ. Wraz z ich otoczeniem, zamieszkujące na terenie Powiatu Sokólskiego.

W 2022 roku pozyskano 4 budynki, które są w trakcie prac remontowo- budowlanych na potrzeby placówek opiekuńczo-wychowawczych typu rodzinnego w Powiecie Sokólskim. Budynki znajdują się w miejscowościach tj: Kuźnica, Czuprynowo, Dąbowa Białostocka, Choruzówce. Z pozyskanych środków w projekcie „Placówki opiekuńczo-wychowawcze typu rodzinnego w Powiecie Sokólskim”, koszt prac adaptacyjnych zakupionych nieruchomości wynosi - 2 025 000,00 zł, koszt wyposażenia 4 placówek wynosi - 423 160,00 zł.

Czas trwania projektu od 01.10.2021 do 01.10.2023
Wartość projektu: 6 999 999,91 zł
Dofinansowanie: 5 899 999,91 zł

5. "Wspieramy rodziny zastępcze i osoby usamodzielniające się z terenu Powiatu Sokólskiego"

Grupę docelową stanowią rodziny zastępcze mieszkające w Powiecie Sokólskim. Projekt pierwotnie zakładał udział 25 rodzin i 45 dzieci przebywających w rodzinach zastępczych. Głównym celem projektu jest poprawa funkcjonowania rodzin zastępczych poprzez objęcie usługami wsparcia rodziny wspomagającymi wypełnianie funkcji opiekuńczo-wychowawczych oraz dzieci i młodzieży zagrożonych wykluczeniem społecznym zamieszkujących na terenie Powiatu Sokólskiego.

W roku 2022, dla UP został zorganizowany jednodniowy wyjazd do Warszawy – koszt wyjazdu 7 250,00 zł.

- W danym roku zostały również zorganizowane kursy zawodowe dla UP tj:
-Kurs komputerowy z certyfikatem ECCC dla 1 UP-koszt kursu: 6 827,50 zł
-Kurs wizażu dla 4 UP – poniesiony koszt: 5 266,68 zł
-Kurs języka angielskiego dla 2 UP – poniesiony koszt: 7 884,00 zł

Ogólna wartość projektu: 943 045,33 zł
Kwota dofinansowania: 895 893,06 zł
Okres realizacji projektu: 01.10.2018 - 30.06.2023

Realizowano również:

Powiatowy Program Przeciwdziałania Przemocy w Rodzinie oraz Ochrony Ofiar Przemocy w Rodzinie w Powiecie Sokólskim na lata 2021 - 2027 przyjęty uchwałą nr XL/245/2021 Rady Powiatu Sokólskiego.

PCPR w Sokółce dwa razy w roku w terminach do 30 stycznia i 31 lipca umieszcza na stronie internetowej informator zawierający aktualne bazy teleadresowe instytucji świadczących pomocy osobom stosującym przemoc w rodzinie. Informator jest dostępny na stronie internetowej: Informator – Strona główna (sokolka-powiat.pl) oraz w gablocie informacyjnej znajdującej się w budynku Starostwa Powiatowego w Sokółce.

Współpracowano z Komendą Powiatową Policji, Sądem Rejonowy w Sokółce, Zespołem Kuratorskiej Służby Sądowej, Miejskimi i Gminnymi Ośrodkami Pomocy Społecznej z terenu powiatu sokólskiego oraz działającymi przy nich Zespołami interdyscyplinarnymi w celu zebrania danych dotyczących procedury Niebieskiej Karty.

Głównym celem Powiatowego Programu Przeciwdziałania Przemocy w Rodzinie oraz Ochrony Ofiar Przemocy w Rodzinie w Powiecie Sokólskim na lata 2021 - 2027 jest zwiększenie skuteczności działań na rzecz przeciwdziałania przemocy w rodzinie oraz ograniczenie przyczyn i skutków stosowania przemocy w Powiecie Sokólskim.

Jednym z kierunków działań niniejszego programu jest oddziaływanie na osoby stosujące przemoc w rodzinie poprzez program korekcyjno – edukacyjny.

W 2022 roku PCPR dwukrotnie (styczeń oraz sierpień) zamieścił na stronie internetowej ogłoszenie o naborze uczestników do ww. programu.

Priorytetem oddziaływań korekcyjno – edukacyjnych wobec osób stosujących przemoc w rodzinie jest ochrona bezpieczeństwa, autonomii i dobra osób krzywdzonych przez osobę stosującą przemoc. Program przewiduje przeprowadzenie diagnozy wstępnej w postaci jednogodzinnego spotkania indywidualnego zakończonego podpisaniem kontraktu określającego prawa i obowiązki uczestnictwa w programie oraz ewentualne konsekwencja za łamanie postanowień kontraktu. Zajęcia właściwe odbywają się w pełnej grupie uczestników, zostały podzielone na następujące bloki tematyczne:

- Społeczno – kulturowe źródła przemocy domowej. Stereotypy, fakty, mity.
- Jak żyć zgodnie z emocjami nie krzywdząc innych.
- Myśli, uczucia, sygnały z ciała, samoświadomość jako konstruktywna rola w procesie zmian postaw.
- Rozwijanie umiejętności komunikowanie się bez przemocy.
- Obszar osobistej wolności a wolność innych osób.

Metody wykorzystywane podczas sesji grupowych to: wykład, prezentacja, analiza przypadku, odgrywanie i analiza scen, dyskusja, burza mózgów, ćwiczenia warsztatowe, ankiety, testy, praca domowa, wykłady edukacyjne, pogadanki, karty ćwiczeń, dialog.

Warunkiem otrzymania świadectwa ukończenia programu jest uczestnictwo w minimum 75 % godzin zaplanowanych w ramach realizacji zadania. Uczestnik, który ukończył program objęty jest monitoringiem przez okres 21 miesięcy od zakończenia programu.

W roku 2022 PCPR w Sokółce przeprowadził jedną edycję programu oddziaływań korekcyjno - edukacyjnych, do programu przystąpiło 15 osób (14 Mężczyzn, 1 Kobieta) a ukończyło 6 osób (1K i 5 M). Spotkania odbywały się od 29.11.2022 do 18.12.2022 roku.

Po ukończeniu oddziaływań korekcyjno – edukacyjnych PCPR w Sokółce przy współpracy z Zespołami Interdyscyplinarnymi monitoruje sytuację osób które ukończyły oddziaływanie. Pierwszy monitoring przeprowadzony jest w terminie do 3 miesięcy po ukończeniu oddziaływań, kolejne w odstępach sześciomiesięcznych, ostatni po upływie 21 miesięcy od ukończenia programu.

Na jedną osobę przyznano kwotę w wysokości 900,00 zł a całkowity koszt programu wyniósł 12 925,83 zł z czego: Umowa zlecenie dla trenera - 11 858,50; zakup artykułów spożywczych - 99,17; zakup materiałów biurowych - 322,16; zakup materiałów dydaktycznych - 646,00.

Środki na ten cel pozyskano z dotacji celowej budżetu państwa. Działania programowe były realizowane w okresie listopad - grudzień 2022 r.

W ramach zajęć przeprowadzono 15 godzin zegarowych spotkań indywidualnych oraz 6 spotkań grupowych po 5 godzin zegarowych - (razem 30).

Powiatowy program profilaktyczny w zakresie promowania i wdrożenia prawidłowych metod wychowawczych w stosunku do dzieci w rodzinach zagrożonych przemocą w rodzinie w Powiecie Sokólskim na lata 2021- 2027 przyjęty uchwałą nr XL/246/2021 z dnia 21.05.2021 r.

Przemoc w rodzinie jest problemem społecznym, który dotyka podstawowej komórki społecznej, jaką jest rodzina. Ludzie doznają przemocy niezależnie od statutu społecznego, wykształcenia, posiadania pieniędzy, majątku. Na funkcjonowanie rodziny wpływają m. in. czynniki sytuacyjne, związane z sytuacją rodziny, ich zasobami materialnymi i źródła stresu. Negatywne zjawiska społeczne, tj. bezrobocie, ubóstwo, uzależnienia, nie gwarantują dzieciom odpowiednich warunków do właściwego rozwoju. Wszystko to może powodować frustrację u rodziców, czego bezpośrednim skutkiem mogą być nieprawidłowe postawy i metody wychowawcze, a w efekcie stosowanie przemocy w rodzinie. Dlatego też niezbędne jest wspieranie rodziny w pełnieniu przez nią funkcji opiekuńczo – wychowawczych poprzez działania profilaktyczne.

Program skierowany jest do: rodzin i dzieci zagrożonych przemocą w rodzinie; rodzin dotkniętych przemocą; osób doświadczających przemocy, osób stosujących przemoc, świadków przemocy; osób znajdujących się w trudnej sytuacji życiowej i niedostosowanych społecznie; rodzin przeżywających trudności w wypełnianiu funkcji opiekuńczo – wychowawczych; przedstawicieli władz lokalnych, instytucji i służb pracujących na rzecz dzieci i rodzin; społeczności lokalnej.

Głównym celem Programu jest podniesienie świadomości społecznej na temat zjawiska przemocy w rodzinie a tym samym ograniczenie skali przemocy i skutków jej stosowania w Powiecie Sokólskim poprzez prowadzenie działań profilaktycznych mających na celu udzielanie specjalistycznej pomocy, zwłaszcza w zakresie promowania i wdrożenia prawidłowych metod wychowawczych stosunku do dzieci w rodzinach zagrożonych przemocą w rodzinie.

Główny cel Programu realizowany będzie poprzez cele szczegółowe, tj.:

- prowadzenie działań o charakterze profilaktyczno – wychowawczo – edukacyjnych skierowanych do rodziny;
- propagowanie prawidłowych metod wychowawczych i postaw rodzicielskich poprzez zwiększenie świadomości na temat negatywnych skutków wynikających ze stosowania przemocy wobec dzieci;
- zwiększenie świadomości na temat dostępnych form wsparcia oraz informacji o instytucjach pomocowych;
- zapewnienie specjalistycznej pomocy dzieciom w rodzinach zagrożonych przemocą w rodzinie.

Program „Asystent osobisty osoby niepełnosprawnej” - edycja 2022

W roku 2022 został zrealizowany Program "Asystent osobisty osoby niepełnosprawnej" – edycja 2022 realizowany w ramach Funduszu Solidarnościowego. Program adresowany był do dzieci do 16 roku życia z orzeczeniem o niepełnosprawności łącznie ze wskazaniami: konieczności stałej lub długotrwałej opieki lub pomocy innej osoby w związku ze znacznie ograniczoną możliwością samodzielnej egzystencji oraz konieczności stałego współudziału na co dzień opiekuna dziecka w procesie jego leczenia, rehabilitacji i edukacji (4 dzieci) oraz do osób niepełnosprawnych posiadających orzeczenie o znacznym stopniu niepełnosprawności (4 osób) oraz dla osób z umiarkowanym stopniem niepełnosprawności (2 osoby). Program zapewnia usługę asystenta osobistego osoby niepełnosprawnej, mającą na celu pomoc uczestnikom Programu w wykonywaniu codziennych czynności oraz w funkcjonowaniu w życiu społecznym. Ogólna planowana liczba osób przyjęcia do Programu 10. Program został zrealizowany w całości, usługi Asystenta otrzymało 10 osób niepełnosprawnych.

W ramach zadania zostało zrealizowane - liczba godzin usług asystenta:

- 4 500 w tym dla dzieci do 16 r z 1 380, dla osób niepełnosprawnych z orzeczeniem o znacznym stopniu niepełnosprawności 2 400 oraz 720 godzin dla osób z umiarkowanym stopniem niepełnosprawności.

Kwota środków Funduszu Solidarnościowego przekazanych przez Wojewodę na realizację Programu: 190 110,00 zł

Kwota dofinansowania na realizację zadania : 193 912,20 zł

Program „Opieka wytchnieniowa” edycja 2022

W roku 2022 został zrealizowany Program "Opieka wytchnieniowa" – edycja 2022 realizowany w ramach Funduszu Solidarnościowego, adresowany do członków rodzin lub opiekunów sprawujących bezpośrednią opiekę nad osobą niepełnosprawną łącznie ze wskazaniami konieczności stałej lub długotrwałej opieki lub pomocy innej osoby w związku ze znacznie ograniczoną możliwością samodzielnej egzystencji.

Głównym celem Programu jest wsparcie członków rodzin lub opiekunów sprawujących bezpośrednią opiekę nad:

- 1) dziećmi z orzeczeniem o niepełnosprawności,
- 2) osobami posiadającymi:
 - orzeczenie o znacznym stopniu niepełnosprawności (zgodnie z ustawą z dnia 27 sierpnia 1997 r. o rehabilitacji zawodowej i społecznej oraz zatrudnianiu osób niepełnosprawnych (Dz. U. z 2021 r. poz. 573) albo
 - orzeczenie traktowane na równi z orzeczeniem o znacznym stopniu niepełnosprawności (zgodnie z art. 5 i art. 62 ww. ustawy z dnia 27 sierpnia 1997 r. o rehabilitacji zawodowej i społecznej oraz zatrudnianiu osób niepełnosprawnych)? poprzez możliwość uzyskania doraźnej, czasowej pomocy w formie usługi opieki wytchnieniowej.

Grupa docelowa – grupę docelową stanowiło 30 członków rodzin, lub opiekunów sprawujących bezpośrednią opiekę nad dziećmi z orzeczeniem o niepełnosprawności lub osobami posiadającymi orzeczenie o znacznym stopniu niepełnosprawności, które wymagają usługi opieki wytchnieniowej(zrealizowano dla 16 osób). Opieka wytchnieniowa ma za zadanie odciążenie członków rodzin lub opiekunów osób niepełnosprawnych poprzez wsparcie ich w codziennych obowiązkach lub zapewnienie czasowego zastępstwa. Dzięki temu wsparciu osoby zaangażowane na co dzień w sprawowanie opieki dysponować będą czasem, który będą mogły przeznaczyć na odpoczynek i regenerację, jak również na załatwienie niezbędnych spraw. Usługi opieki wytchnieniowej mogą służyć również okresowemu zabezpieczeniu potrzeb osoby niepełnosprawnej w sytuacji, gdy opiekunowie z różnych powodów nie będą mogli wykonywać swoich obowiązków.

Kwota środków Funduszu Solidarnościowego przekazanych przez Wojewodę na realizację Programu: 146 880,00 zł
Kwota dofinansowania na realizację usługi: 144 000,00 zł

9. Współpraca z organizacjami pozarządowymi - zadania zlecone w obszarze pomocy i wsparcia

Powiatowe Centrum Pomocy Rodzinie w Sokółce wspiera organizacje pozarządowe w ramach określonych ustawami, na podstawie których działa, natomiast nie podejmowało współpracy w formie powierzania zadań własnych organizacjom pozarządowym.

10. Wnioski końcowe

Ocena zasobów pomocy społecznej dla powiatu sokólskiego za 2022 rok została przygotowana na podstawie danych zebranych przez Powiatowe Centrum Pomocy Rodzinie za pośrednictwem systemu Centralnej Aplikacji Statystycznej, MRPiPS, BDL oraz danych własnych. Dane z Oceny umożliwiają analizowanie i monitorowanie występowania problemów społecznych oraz planowanie działań aktywizujących jednostki samorządu terytorialnego w obszarze usług społecznych. Zawarte w niej informacje są materiałem poglądowym mającym ułatwić władzom powiatu podejmowanie decyzji związanych z planowaniem budżetu w zakresie polityki społecznej w kolejnym roku i stały się podstawą do sformułowania poniższych wniosków i rekomendacji:

Ocena zasobów pomocy społecznej przedstawia zadania realizowane przez Powiatowe Centrum Pomocy Rodzinie w imieniu powiatu, w zakresie pomocy społecznej, wspierania rodziny i rehabilitacji zawodowej i społecznej osób niepełnosprawnych, przeciwdziałania przemocy w rodzinie oraz innych ustaw związanych z rozwiązywaniem szeroko rozumianych problemów społecznych.

Zamieszczone w tabelach dane prezentują liczbę osób objętych wsparciem w poszczególnych kategoriach oraz wysokość środków przeznaczanych na różne formy wsparcia. Część tabel dotyczy zasobów instytucjonalnych i tu można dostrzec braki. Niektóre z form wsparcia instytucjonalnego nie zostały utworzone ze względu na brak realnej potrzeby istnienia takich instytucji, inne z powodu ograniczonych możliwości finansowych powiatu.

Ocena zasobów odzwierciedla stan infrastruktury społecznej oraz wyniki poszczególnych działań, a także prognozy na najbliższe lata, które będą podlegaty weryfikacji.

DYREKTOR
Powiatowego Centrum
Pomocy Rodzinie w Sokółce

Alicja Rysieńko