

Protokół Nr 8/2021
z XL Sesji Rady Powiatu Sokólskiego
z dnia 21 maja 2021 r.

Obrady XL Sesji Rady Powiatu Sokólskiego odbyły się w dniu 21 maja 2021 r., na podstawie art. 15 ust. 1 ustawy z dnia 5 czerwca 1998 r. o samorządzie powiatowym (t.j. Dz.U. z 2020 r. poz. 920) oraz 15zzx ust.2 ustawy z dnia 2 marca 2020 r. o szczególnych rozwiązaniach związanych z zapobieganiem, przeciwdziałaniem i zwalczaniem COVID-19, innych chorób zakaźnych oraz wywołanych nimi sytuacji kryzysowych (t.j. Dz. U. z 2020 r., poz. 1842 z późn. zm.). Sesja odbyła się z wykorzystaniem środków porozumiewania się na odległość (zdalny tryb obradowania). Sesję rozpoczęto o godz. 10.00. W momencie rozpoczęcia sesji uczestniczyło w niej 18 radnych (nieobecny Jerzy Białomyzy – nieobecność usprawiedliwiona)

Obradom przewodniczył Przewodniczący Rady Krzysztof Krasiński.
Obrady protokołowała Magdalena Grasewicz.

Przewodniczący Rady Krzysztof Krasiński powitał wszystkich Radnych oraz gości. Lista obecności radnych została sporządzona przez Magdalенę Grasewicz – inspektora w Referacie Rady i Zarządu, poprzez dopisanie słowa „obecny” lub „nieobecny” przy imieniu i nazwisku radnego. Lista obecności - załącznik nr 1 do protokołu.

Wniosków do zaproponowanego porządku obrad sesji nie zgłoszono.

Wobec powyższego porządek sesji był następujący.

1. Otwarcie sesji.
2. Przedstawienie porządku obrad.
3. Przyjęcie protokołu Nr 7/2021 z XXXIX Sesji Rady Powiatu Sokólskiego w dniu 23 kwietnia 2021r.
4. Sprawozdanie Starosty z prac Zarządu w okresie między sesjami.
5. Sprawozdanie Zarządu Powiatu z realizacji „Rocznego programu współpracy Powiatu Sokólskiego z organizacjami pozarządowymi oraz innymi podmiotami prowadzącymi działalność pożytku publicznego na rok 2020”.
6. Rozpatrzenie informacji o stanie bezrobocia i sytuacji na rynku pracy w powiecie sokólskim – za rok 2020.
7. Rozpatrzenie sprawozdania za lata 2019-2020 z realizacji przez Powiatowy Urząd Pracy w Sokółce Powiatowego Programu Promocji Zatrudnienia oraz Aktywizacji Lokalnego Rynku Pracy na lata 2015-2022 pn. „SYNERGIA II”.
8. Zapoznanie się z oceną zasobów pomocy społecznej w Powiecie Sokólskim za rok 2020.
9. Sprawozdanie z działalności Powiatowego Centrum Pomocy Rodzinie w Sokółce za okres 01.01.2020 r. -31.12.2020 r. wraz z wykazem potrzeb w zakresie pomocy społecznej.
10. Rozpatrzenie projektu uchwały w sprawie uchwalenia Powiatowego Programu Działań na Rzecz Osób Niepełnosprawnych w Powiecie Sokólskim na lata 2021-2028.
11. Rozpatrzenie projektu uchwały w sprawie uchwalenia „Powiatowego Programu Przeciwdziałania Przemocy w Rodzinie oraz Ochrony Ofiar Przemocy w Rodzinie w Powiecie Sokólskim na lata 2021-2027”.
12. Rozpatrzenie projektu uchwały w sprawie uchwalenia „Powiatowego Programu Profilaktycznego w Zakresie Promowania i Wdrożenia Prawidłowych Metod Wychowawczych w Stosunku Do

Dzieci w Rodzinach Zagrożonych Przemocą w Rodzinie w Powiecie Sokólskim na lata 2021-2027”.

13. Rozpatrzenie projektu uchwały w sprawie utworzenia samorządowego zakładu budżetowego – Powiatowego Zakładu Aktywności Zawodowej w Suchowoli.
14. Rozpatrzenie projektu uchwały w sprawie powołania Komisji Konkursowej do przeprowadzenia konkursu na stanowisko Kierownika Samodzielnego Publicznego Zakładu Pielęgnacyjno-Opiekuńczego w Krynkach.
15. Rozpatrzenie projektu uchwały w sprawie pozostawienia petycji bez rozpatrzenia.
16. Rozpatrzenie projektu uchwały w sprawie zmiany budżetu Powiatu Sokólskiego na rok 2021.
17. Wnioski, oświadczenia radnych i informacje.
18. Zamknięcie sesji.

Ad. 3 Przyjęcie protokołu Nr 7/2021 z XXXIX Sesji Rady Powiatu Sokólskiego w dniu 23 kwietnia 2021r.

Przewodniczący Rady Krzysztof Krasiński poinformował, że nie wpłynęły uwagi do protokołu.

Przewodniczący Rady Krzysztof Krasiński zarządził głosowanie nad przyjęciem protokołu Nr 7/2021 z XXXIX sesji Rady Powiatu Sokólskiego w dniu 23 kwietnia 2021 r.

Wyniki głosowania

Głosowano w sprawie: Przyjęcie protokołu Nr 7/2021 z XXXIX Sesji Rady Powiatu Sokólskiego w dniu 23 kwietnia 2021 r.

ZA: 17, PRZECIW: 1, WSTRZYMUJĘ SIĘ: 0, BRAK GŁOSU: 0, NIEOBECNI: 1

Wyniki imienne:

ZA (17) Romuald Gromacki, Wiesław Hańczaruk, Bożena Jolanta Jelska-Jaroś, Jerzy Karpienia, Stanisław Kozłowski, Krzysztof Krasiński, Kazimierz Łabieniec, Łukasz Moździerski, Aleksy Oleksza, Jerzy Omielan, Krzysztof Pawłowski, Tomasz Potapczyk, Piotr Rećko, Piotr Rygasiewicz, Grzegorz Skórski, Jarosław Sulik, Agnieszka Szczygielska

PRZECIW (1) Jarosław Sylwester Hołownia

NIEOBECNI (1) Jerzy Białomyzy

Protokół został przyjęty.

Ad. 4

Sprawozdanie Starosty z prac Zarządu w okresie między sesjami przedstawił Piotr Rećko - Starosta.

Sprawozdanie z prac Zarządu między sesjami w okresie od 23 kwietnia 2021 r. do 21 maja 2021 r. – załącznik nr 2 do protokołu.

Ad. 5

Sprawozdanie Zarządu Powiatu z realizacji „Rocznego programu współpracy Powiatu Sokólskiego z organizacjami pozarządowymi oraz innymi podmiotami prowadzącymi działalność pożytku publicznego na rok 2020” przedstawiła Anna Marta Aniśkiewicz – Dyrektor Wydziału Spraw Społecznych. Podała, że głównymi celami współpracy było umocnienie partnerstwa Powiatu z organizacjami, wspólne działania służące definiowaniu i zaspokajaniu potrzeb mieszkańców oraz wzmacnianie aktywności społeczności lokalnej. Dodała ponadto, że współpraca Powiatu z

organizacjami dotyczyła realizacji niektórych zadań publicznych Powiatu w takich obszarach jak kultura, wspieranie i upowszechnianie kultury fizycznej i sportu, edukacji publicznej, działalności na rzecz osób niepełnosprawnych, ochrona i promocja zdrowia, nieodpłatnej pomocy prawnej, nieodpłatnego poradnictwa obywatelskiego, edukacji prawnej oraz zwiększenia świadomości prawnej społeczeństwa poprzez prowadzenie punktu przeznaczonego na udzielenie nieodpłatnej pomocy prawnej lub świadczenie nieodpłatnego poradnictwa obywatelskiego. Powyższe zakresy działań zostały szczegółowo opisane w przedstawionym sprawozdaniu. Dodała ponadto, że na stronie internetowej Powiatu były promowane działania podejmowane przez lokalne organizacje oraz systematycznie zamieszczane informacje o organizowanych wspólnie z organizacjami imprezach, spotkaniach czy szkoleniach. Publikowano ogłoszenia istotnie dla organizacji pozarządowych. Powiat Sokółski współpracował z organizacjami pozarządowymi na wielu płaszczyznach związanych z rozwojem regionu oraz wspieraniem działań na rzecz różnych grup społecznych.

Sprawozdanie Zarządu Powiatu z realizacji „Rocznego programu współpracy Powiatu Sokólskiego z organizacjami pozarządowymi oraz innymi podmiotami prowadzącymi działalność pożytku publicznego na rok 2020” *załącznik nr 3 do protokołu.*

Ad. 6 i 7

Małgorzata Ejsmont Dyrektor Powiatowego Urzędu Pracy w Sokółce zwróciła się z prośbą o możliwość łącznego przedstawienia punktu 6 i 7, z uwagi na to, że informacje w nich zawarte wzajemnie się uzupełniają a w niektórych obszarach pokrywają.

Z uwagi na brak sprzeciwu ze strony radnych na wniosek Małgorzaty Ejsmont – Dyrektora PUP w Sokółce, Przewodniczący Rady wyraził zgodę na jednoczesne zreferowanie obu tematów z punktu 6 i 7 porządku obrad.

Małgorzata Ejsmont – Dyrektor Powiatowego Urzędu Pracy w Sokółce poinformowała, że stopa bezrobocia w roku 2020 nieznacznie wzrosła w stosunku do roku 2019, a dokładnie o 201 osób, czyli o 0,7 punktu procentowego stopy bezrobocia. Na ww. wynik wpływają takie czynniki jak liczba zatrudnionych i liczba zarejestrowanych osób. Na chwilę obecną 25000 to osoby zatrudnione. Na koniec roku 2019 bezrobotnych było 2727 osób. Od 2015 roku liczba bezrobotnych malała. Załamanie tej tendencji nastąpiło na przełomie 2019 / 2020 roku i było związane z pandemią. Poinformowała, że urząd w 2020 roku wydał ponad 8 tys. decyzji i 6 tys. zaświadczeń dla osób bezrobotnych. Zaznaczyła, że osoby bezrobotne to w dużej mierze osoby o niskich kwalifikacjach. Dyrektor PUP w Sokółce przedstawiła strukturę bezrobotnych według wykształcenia, wieku i płci. Dodała, że 20% osób bezrobotnych stanowią osoby z wykształceniem gimnazjalnym i poniżej. Zaledwie 0,7 punktu procentowego stanowią osoby z wyższym wykształceniem. Podała, że w każdej gminie Powiatu Sokólskiego w okresie pandemii, był zauważalny skok w liczbie osób bezrobotnych zarejestrowanych. Wskazała przy tym, że w tym samym okresie zauważalny był wzrost rejestracji nowych podmiotów gospodarczych i jest ich na terenie powiatu 4200. Osoby zarejestrowane długoterminowo stanowią ogółem 67,5 %. Zdecydowanym faktem jest, że w latach 2018/2019 było więcej miejsc i ofert pracy w stosunku do roku 2020. Powodem takiej sytuacji była pandemia. Zdarzało się, że formy wsparcia takie jak staże ulegały przerwaniu a przedsiębiorcy nie mieli pewności czy zawarte umowy będą w stanie zrealizować. Poinformowała, że urząd na poszczególne formy wsparcia wydatkował 23 mln zł. Zasiłki dla bezrobotnych opiewały na kwotę 4 mln zł. Małgorzata Ejsmont podała, że w 2019 roku prowadzone były programy aktywacyjne. W roku poprzednim był realizowany tylko jeden program, z uwagi na to, że Minister nie ogłaszał naborów do konkursów. Zaznaczyła, że rok 2020 był skoncentrowany na zabezpieczeniu potrzeb pracodawców w związku z COVID-19. Najwięcej działań aktywacyjnych było w kierunku staży, robót publicznych i pozyskiwaniu środków na otwarcie działalności gospodarczej. 27 stanowisk pracy u przedsiębiorców zostało wyposażonych dzięki dofinansowaniu. Od 2018 roku PUP w Sokółce rejestruje wnioski pracodawców i prowadzi legalizację pracy cudzoziemców. Z tego tytułu w 2020 roku wpłynęło 2431 wniosków, z czego rozpatrzono 2165 a 1789 osób podjęło pracę. PUP w Sokółce wydał 147 oświadczeń o powierzenie pracy dla cudzoziemców. Urząd osiągnął wskaźniki

efektywności zatrudnieniowej i kosztowej na takim poziomie, które pozwoliły ubiegać się o środki na nagrody. W każdym poprzednim roku za wyniki, które urząd uzyskał, ówczesny Minister Rodziny, Pracy i Polityki Społecznej przyznawał mu nagrody. W ramach *Tarczy Antykryzysowej* w roku 2020 i 2021 przyznano pomoc w wysokości 15 mln zł w ramach dofinansowania, dotacji oraz pomocy samozatrudnionym. Dyrektor poinformowała, że Powiatowy Urząd Pracy w Sokółce otrzymał nagrodę specjalną za osiągnięcie wskaźników efektywności zatrudnieniowej i kosztowej oraz dyplom od Ministra Rozwoju, Pracy i Technologii za wdrożenie *Tarczy Antykryzysowej* w 2020 roku.

Starosta Piotr Recko podziękował Małgorzacie Ejsmont – Dyrektor PUP w Sokółce za pracę na wspierania bezrobocia ale szczególnie za pracę na rzecz przedsiębiorców w okresie pandemii. Dodał, że pracownicy PUP w Sokółce wykonali w tym zakresie ogromną pracę. Zaznaczył, że dzięki przemyślanym, konsekwentnym decyzjom i organizacji pracy jaką stworzyła Pani Dyrektor oraz pracownicy Urzędu, pieniądze z *Tarczy Antykryzysowej* mogły jak najszybciej trafić do przedsiębiorców. Dodał, że pieniądze które wpłynęły do Powiatu Sokólskiego z tytułu tarczy wyniosły 15 mln zł przez co zdecydowanie wpłynęły na rozwój przedsiębiorców z regionu powiatu. Podziękował za pracę włożoną w roku 2020 ale również kontynuowaną w roku 2021. Podkreślił, że Powiat Sokólski bez działań Powiatowego Urzędu Pracy w Sokółce nie mógłby realizować swoich zadań na tak wysokim poziomie. Dzięki przeprowadzonym szkoleniom np. technik wykończenia wnętrz było możliwe wykonanie remontu sali konferencyjnej w Starostwie Powiatowym w Sokółce niskich kosztach. Dodał, że współpraca z Urzędem Pracy od 2015 jest na wzorowym poziomie. Podziękował jeszcze raz wszystkim pracownikom urzędu za trud włożony w wykonywanie obowiązków.

Małgorzata Ejsmont podziękowała za słowa uznania dodając przy tym, że wiele zadań nie miało by swojego sukcesu bez zaangażowania Pana Starosty. Dodała, że dzięki ciężkiej pracy zespołu było możliwe rozpatrzenie 3000 wniosków wpisujących się w procedurę *Tarczy Antykryzysowej*. Podniosła, że Urząd również w tym najbardziej skumulowanym okresie borykał się z problemami kadrowymi, gdyż wielu pracowników z przyczyn koniecznych musiało korzystać z zasiłków opiekuńczych. Zaznaczyła, że pracownicy stanęli na wysokości zadania, gdyż oprócz zadań związanych z tarczą, Urząd musiał realizować pozostałe zadania.

Piotr Recko – Starosta podziękował również Powiatowej Radzie Rynku Pracy na czele z Kazimierzem Łabieńcem, za wsparcie i wskazywane kierunki, dzięki którym zostały podjęte szybkie i zdecydowane działania na rzecz przedsiębiorców ale i osób bezrobotnych.

Informacja o stanie bezrobocia i sytuacji na rynku pracy w powiecie sokólskim *załącznik nr 4 do protokołu*.

Sprawozdanie za lata 2019 – 2020 z realizacji przez Powiatowy Urząd Pracy w Sokółce Powiatowego Programu Promocji Zatrudnienia oraz Aktywizacji Lokalnego Rynku Pracy na lata 2015 – 2021 pn. „Synergia II” *załącznik nr 5 do protokołu*.

Ad. 8 i 9

Alicja Rysiejko – Dyrektor Powiatowego Centrum Pomocy Rodzinie w Sokółce zwróciła się z wnioskiem o możliwość zreferowania punktu 8 i 9 łącznie, z uwagi na to, że są to sprawozdania uzupełniające się, gdyż ocena zasobów jest przedstawiona w centralnej aplikacji statystycznej w formie tabelarycznej.

Przewodniczący Rady Krzysztof Krasiński mają na uwadze doświadczenie wynikające z posiedzeń komisji wyraził zgodę na przedstawienie obu punktów jednocześnie.

Alicja Rysiejko – Dyrektor Powiatowego Centrum Pomocy Rodzinie w Sokółce. Poinformowała, że Powiatowe Centrum Pomocy Rodzinie w Sokółce realizuje zadania z zakresu ustawy o rehabilitacji

zawodowej i społecznej, o wspieraniu rodziny i systemie pieczy zastępczej, o pomocy społecznej i innych. W roku 2020 PCPR w Sokółce zatrudniało 3 koordynatorów pieczy zastępczej. Pod ich opieką pozostawały 34 rodziny zastępcze z terenu powiatu sokólskiego i 1 Rodzinny Dom Dziecka. Na wypłaty dla rodzin zastępczych spokrewnionych wydatkowano kwotę 694,00 zł a dla rodzin zastępczych niezawodowych 1 052, 00 zł. W ciągu 2020 r. na terenie powiatu sokólskiego funkcjonowało 71 rodzin zastępczych i 1 rodzinny dom dziecka. Liczba dzieci objętych rodzinną zastępczą opieką wyniosła 108, z czego 29 powyżej 18 roku życia. Według stanu na dzień 31.12.2020r., ilość dzieci umieszczonych w pieczy zastępczej wyniosła 88. Ponad 8 dzieci pochodzących z terenu powiatu przebywał w rodzinach zastępczych zlokalizowanych poza terenem powiatu sokólskiego. Wysokość środków przekazanych przez PCPR na ich utrzymanie wyniosła 96 092, 37 zł. Na realizację świadczeń w zakresie rodzinnej pieczy zastępczej wydatkowano w roku 2020 środki w łącznej wysokości 1 794 308, 25 zł, w tym na świadczenia na pokrycie kosztów utrzymania dzieci w rodzinach zastępczych i rodzinnym domu dziecka 907 216, 41 zł. Na realizację świadczeń w ramach usamodzielniania wychowanków rodzin zastępczych w 2020 r. przeznaczono 66 533 zł a na realizację świadczeń w ramach usamodzielniania wychowanków pieczy instytucjonalnej 44 521, 13 zł. Na oba świadczenia wydatkowano łącznie kwotę 111 054, 13 zł. Ogółem w ciągu roku przebywało w placówkach 21 dzieci z powiatu sokólskiego, z tego 17 umieszczonych w latach poprzednich. Według stanu na dzień 31.12.2020 r. w placówkach pozostało 14 dzieci, w tym 4 pełnoletnie. W ciągu roku 2020, w placówkach opiekuńczo – wychowawczych przebywało łącznie 21 dzieci z terenu powiatu sokólskiego. Wysokość środków przekazanych przez PCPR na ich utrzymanie wyniosła 1 158 324, 31 zł. Alicja Rysiejko podała, że Powiatowe Centrum Pomocy Rodzinie realizuje zadania z ustawy o pomocy społecznej w zakresie prowadzenia specjalistycznego poradnictwa w tym w rozwiązywaniu konfliktów w rodzinie. Centrum przyznaje również pomoc społeczną na usamodzielnianie dla wychowanków ośrodków wychowawczych i młodzieżowych ośrodków socjoterapii. W 2020 r. pomoc na usamodzielnianie otrzymały 2 osoby. Powiatowe Centrum Pomocy Rodzinie realizuje zadania z zakresu Powiatowego Programu przeciwdziałania przemocy w rodzinie oraz ochrony przemocy w rodzinie. W roku 2020 na terenie powiatu sokólskiego zostały założone 332 Niebieskie Karty. Dodała, że Powiat nie prowadzi Ośrodka Interwencji Kryzysowej. Powiatowe Centrum Pomocy Rodzinie nawiązało współpracę z PCPR w Suwałkach przy wykorzystaniu Specjalistycznego Ośrodka Wsparcia dla Ofiar Przemocy w Rodzinie w sprawie udzielenia pomocy mieszkańcom Powiatu Sokólskiego. W roku 2020 nie było osób korzystających z tej formy pomocy. Dodała, że program korekcyjno – edukacyjny dla sprawców przemocy skierowany jest do pełnoletnich, które nie radzą sobie z kontrolowaniem i opanowaniem własnych negatywnych emocji. Przystąpiło do niego 13 osób, a ukończyło 5. Na jedną osobę przyznano kwotę w wysokości 846 zł a całkowity koszt programu wyniósł 8 372, 04 zł. Środki na ten cel pozyskano z dotacji celowej budżetu państwa. Ponadto w 2020 roku według prowadzonego rejestru, informacji o uprawnieniach i przysługujących świadczeniach udzielono 743 osobom. Natomiast 23 osobom udzielono wsparcia w zakresie doradztwa metodycznego dla kierowników i pracowników jednostek organizacyjnych pomocy społecznej z terenu powiatu. PCPR w Sokółce prowadzi szeroki zakres działań związanych z rehabilitacją społeczną wynikającą z ustawy o rehabilitacji zawodowej i społecznej oraz zatrudnieniu osób niepełnosprawnych. Na ten cel Powiat w 2020 roku przeznaczył kwotę 3 mln zł. W rozdysonowaniu środków na poszczególne zadania, PCPR współpracuje z Powiatową Społeczną Radą do Spraw Osób Niepełnosprawnych. Ponadto Alicja Rysiejko poinformowała, że na terenie Powiatu Sokólskiego w roku 2020 funkcjonowały 2 Warsztaty Terapii Zajęciowej – przy Stowarzyszeniu Na Rzecz Osób Niepełnosprawnych „Razem” w Sokółce dla 35 uczestników oraz przy Stowarzyszeniu Na Rzecz Osób Niepełnosprawnych „Radość Życia” w Dąbrowie Białostockiej świadczących rehabilitację dla 40 uczestników. Całkowity koszt działalności Warsztatów Terapii Zajęciowej w Powiecie Sokólskim wyniósł 1 718 501, 00 zł, czyli 22 913 zł na jednego uczestnika. W ramach tych działań prowadzone są turnusy rehabilitacyjne, które są rodzajem zorganizowanej formy aktywnej rehabilitacji połączonej z elementami wypoczynku. Łącznie dofinansowanie otrzymało 37 osób i wydatkowano kwotę 42 273 zł. Dofinansowanie likwidacji barier w komunikowaniu się i technicznych – przysługuje osobom niepełnosprawnym, jeżeli jest uzasadnione potrzebami wynikającymi z niepełnosprawności. W

2020 roku o dofinansowanie do likwidacji barier architektonicznych, w komunikowaniu się i technicznych ubiegało się łącznie 36 osób niepełnosprawnych, w tym 6 dzieci. Ogółem wypłacono 70 000 zł dla 21 osób, w tym 7 154 z tytułu dofinansowania dla dzieci i młodzieży. Na likwidację barier architektonicznych wypłacono łącznie 41 110 zł dla 6 osób, na likwidację barier w komunikowaniu się 12 799 zł dla 12 osób oraz na likwidację barier technicznych 16 091 zł dla 3 osób. Podała, że PCPR w Sokółce prowadzi dofinansowanie do zaopatrzenia w przedmioty ortopedyczne i środki pomocnicze przyznawane osobom niepełnosprawnym. W omawianym okresie wydatkowano w ramach zadania kwotę 232 055 zł, w tym 142 002 zł na 157 wniosków dorosłych niepełnosprawnych oraz 90 053 zł na 33 wnioski na rzecz dzieci i młodzieży niepełnosprawnej. Wnioskodawcy głównie ubiegali się o dofinansowanie do zakupu: pieluchomajtek, cewników, chodzików, protez kończyn górnych lub dolnych, aparatów słuchowych, wózków inwalidzkich. W roku 2020 na kwotę 14 414 zł dofinansowano m.in. zakup łóżka rehabilitacyjnego i roweru rehabilitacyjnego. W 2020 r. przy udziale środków Państwowego Funduszu Rehabilitacji Osób Niepełnosprawnych współfinansowano 5 imprez integracyjnych o charakterze kulturalno – sportowo – turystycznym dla osób niepełnosprawnych na łączną kwotę 13 408 zł. Alicja Rysiejko poinformowała również, że PCPR w Sokółce realizuje programy celowe. Jednym z nich jest „Program wyrównywania różnic między regionami III”. W ramach projektu realizowanego w ramach obszaru D, polegającego na likwidacji barier transportowych na rzecz Specjalnego Ośrodka Szkolno – Wychowawczego w Sokółce, zakupiono autobus 23 – osobowy przystosowany do przewozu osób z niepełnosprawnością. Kwota dofinansowania wyniosła 162 779, 46 zł. W ramach projektu „Aktywny Samorząd” pozyskano kwotę 158 791, 85 zł, którą przeznaczono na realizację 22 wniosków w przedmiocie m.in. zakupu i montażu oprzyrządowania do posiadanego samochodu, zakupu sprzętu elektronicznego, wózka inwalidzkiego o napędzie elektrycznym, protezy kończyn itp. W zakresie Modułu II projektu, dotyczącego uzyskania wykształcenia wyższego rozpatrzono 13 wniosków. Na realizację programu „Zajęcia klubowe w WTZ” pozyskano kwotę 96 862 zł. Ze wsparcia w ramach programu skorzystało 19 osób ze Stowarzyszenia „Razem” i „Radość Życia”. W 2020 r. z uwagi na pandemię Covid – 19 była możliwość skorzystania z projektu „Pomoc osobom niepełnosprawnym poszkodowanym w wyniku żywiołu lub sytuacji kryzysowych wywołanych chorobami zakaźnymi”. W ramach tego modułu 255 wniosków otrzymało pozytywną ocenę w wyniku weryfikacji formalnej. Łącznie środki finansowe wydatkowane na realizację Modułu wyniosły 303 912 zł. Moduł IV projektu adresowany był do samorządów powiatowych, które w wyniku sytuacji kryzysowych uruchomiły dodatkowe wsparcie dla osób niepełnosprawnych. Pomoc dotyczyła zapewnienia środków przeciwdziałania skutkom Covid – 19 poprzez zakup maseczek, rękawiczek, płynów do dezynfekcji rąk. Ponadto udzielenia wsparcia w postaci zakupu paczek żywnościowych dla uczestników WTZ i SOSW w Sokółce. Łącznie środki finansowe wydatkowane na realizację modułu wyniosły 11 462, 38 zł. W 2020 r. Powiat Sokółski przystąpił do programu „Opieka wytchnieniowa” – edycja 2020, który ma na celu m.in. przyuczenie osób sprawujących bezpośrednią opiekę nad osobami niepełnosprawnymi w zakresie pielęgnacji, rehabilitacji i dietetyki. Kwota środków z Funduszu Solidarnościowego wyniosła 93 312 zł. Wkład własny Powiatu opiewał na kwotę 23 328 zł. Całkowity koszt programu wyniósł 23 333, 76 zł. Program „Powiat Sokółski wspiera aktywną integrację” zakładał udział 22 osób z rodzin zagrożonych ubóstwem lub wykluczeniem społecznym w tym osoby z niepełnosprawnością, zamieszkałych na terenie gmin: Sokółka, Kuźnica, Krynki, Szudziałowo i Sidra będących podopiecznymi Stowarzyszenia „Pod skrzydłami”. Głównymi założeniami realizacji projektu są: wzrost umiejętności psychospołecznych do prawidłowego poruszania się na rynku pracy. PCPR w Sokółce w 2020 r. realizował zajęcia korekcyjno – edukacyjne dla osób stosujących przemoc w rodzinie. Udział w zajęciach wzięło 13 osób, ukończyło 5. Koszt realizacji Programu wyniósł 8 372, 04 zł. Oprócz tego PCPR kontynuuje duży projekt „Wspieramy rodziny zastępcze i osoby usamodzielniające się z terenu Powiatu Sokólskiego”. Całkowity koszt wydatków poniesionych w ramach prowadzonych zadań w 2020 r. wyniósł 125 099 zł. PCPR realizował Powiatowy Program Przeciwdziałania Przemocy w Rodzinie oraz Ochrony Ofiar Przemocy w Rodzinie. Poprzez działanie PCPR wydawał i rozpowszechniał informatory zawierające adresy i numery telefonów gdzie osoby doznające przemocy i osoby stosujące przemoc mogą uzyskać pomoc. Motywowano osoby, co do których istnieje

podejrzanie, że stosują przemoc w rodzinie do udziału w programie korekcyjno – edukacyjnym. Współpracowano z Komendą Powiatową Policji, Zespołem Kuratorskiej Służby Sądowej, Miejskimi i Gminnymi Ośrodkami Pomocy Społecznej. W 2020 roku do programu przystąpiło 13 osób, ukończyło 5 a koszt programu wyniósł 8 372 zł. W powiecie sokólskim za pośrednictwem PCPR zgodnie z założeniami *Programu Działań Na Rzecz Osób Niepełnosprawnych* realizowane były cele związane z integracją społeczną osób niepełnosprawnych i rehabilitacją dostosowaną do rodzaju niepełnosprawności. Na terenie powiatu sokólskiego funkcjonowały 3 zakłady opiekuńcze, które łącznie zapewniały 104 miejsca: w Krynkach 40 łóżek, w Dąbrowie Białostockiej 40 łóżek, w Sokółce 24 łóżka. Ponadto na terenie Powiatu działają prywatne placówki – Dom Gościnny w Dzieciotówce i Pielęgnacyjno – Opiekuńczy Dom Opieki w Ostrej Górze. Dyrektor PCPR w Sokółce poinformowała, że na likwidację barier w dostępie do obiektów użyteczności publicznej pozyskano środki na rzecz SOSW w Sokółce na zakup wcześniej omawianego 23 – osobowego autobusu. Jako cel aktywizacji zawodowej i edukacyjnej osób niepełnosprawnych pozyskano w ramach „Aktywny Samorząd” środki na realizację 9 wniosków z modułu I oraz 12 wniosków z Modułu II. W ramach rehabilitacji zawodowej zrefundowano koszty wyposażenia 5 stanowisk pracy dla osób niepełnosprawnych na kwotę 365 000 zł. Alicja Rysiejko omówiła również potrzeby w zakresie pomocy społecznej i pieczy zastępczej na rok 2021. Na zadanie związane z organizowaniem opieki w rodzinach zastępczych zaplanowano środki w wysokości 1 250 000 zł, a na świadczenia dla rodzin zastępczych na utrzymanie 88 dzieci kwotę 78 841 zł jako wynagrodzenie dla osoby prowadzącej rodzinny dom dziecka. Pokrywanie kosztów utrzymania dzieci z terenu powiatu, umieszczonych w placówkach opiekuńczo -wychowawczych i w rodzinach zastępczych, również na terenie innego powiatu na podstawie stanu z 2020 r. i kosztów pobytu dzieci w poszczególnych placówkach w 2020 r. wyniosło ogółem 1 383 430 zł, z czego 1 280 000 zł na utrzymanie 15 dzieci w placówkach opiekuńczo – wychowawczych i 103 430 zł na utrzymanie 8 dzieci w rodzinach zastępczych na terenie innego powiatu. Na pomoc wychowankom MOW, udzielaną na podstawie ustawy o pomocy społecznej, zaplanowano na kwotę 21 156 zł. Powiatowe Centrum Pomocy Rodzinie w Sokółce ma zawarte porozumienie z Powiatowym Centrum Pomocy Rodzinie w Suwałkach w sprawie udzielania pomocy mieszkańcom w sytuacjach kryzysowych. Alicja Rysiejko podziękowała wszystkim pracownikom PCPR w Sokółce za wytrwałą i wytężoną pracę, szczególnie w trudnym okresie związanym z pandemią. Podziękowała Staroście za wsparcie logistyczne w zadaniach związanych z umieszczaniem dzieci w pieczy zastępczej.

Przewodniczący Rady Krzysztof Krasieński wyraził słowa uznania dla pracy, którą włożyli pracownicy PCPR w Sokółce na rzecz osób niepełnosprawnych oraz innych działań wspierających rodziny z Powiatu Sokólskiego.

Piotr Rećko – Starosta podał, że współpraca z PCPR w Sokółce, szczególnie w zakresie pozyskiwania środków zewnętrznych na pieczę zastępczą i na rzecz osób niepełnosprawnych jest nieoceniona. Szczególnie podziękował za przedsięwzięcie, które otwierają nowe spojrzenie na rehabilitację społeczną i zawodową osób niepełnosprawnych, a mianowicie związane z utworzeniem zakładu aktywizacji zawodowej. Z punktu widzenia Zarządu utworzenie ZAZ-u daje możliwość osobom niepełnosprawnym intelektualnie upodmiotowienia się. Dla osób niepełnosprawnych jest to tym samym szansa nie tylko na rozwój ale przede wszystkim zapobiegnięcie wykluczeniu społecznemu. Przeobrażanie WTZ – ów i rozwijanie tej formy wsparcia było celem Zarządu, który udało się zrealizować. 15 osób niepełnosprawnych będzie miała zatrudnienie i wynagrodzenie. Nieocenione w procesie tworzenia ZAZ-u było wsparcie radnego Jarosława Sulika, Zarządu, a przede wszystkim Bożeny Jelskiej – Jaroś. Bez wątpienia jednak to zespół PCPR w Sokółce i jego praca był najważniejszym ogniwem, który przyczynił się do sukcesu tego zadania. Zaznaczył, że podjęcie przez osoby niepełnosprawne pracy w ZAZ -ie da im możliwość zarobkowania oraz zabezpieczenia statusu emerytalnego w przyszłości. Z punktu widzenia celów jakie stawia sobie Powiat w zakresie wspierania osób niepełnosprawnych to zadanie było kluczowe. Dodał, że nie bez znaczenia jest przy tym odnowienie obiektu, którym była synagoga. Ponadto problemy, z którymi boryka się szkoła w Suchowoli i możliwość przejęcia istniejącej

tam stołówki przez ZAZ z całym zapleczem rehabilitacyjnym, zdecydowanie przyczyni się do jej rozwiązania. Podobnie wygląda kwestia remontów, które będą opiewały na kwotę niemal 800 000 zł. Piotr Recko podał, że Zarząd w dalszym ciągu podejmuje próby ku utworzeniu rodzinnych domów dziecka na terenie powiatu. Poinformował, że zostały ponownie złożone wnioski na pozyskanie środków. Dodał, że determinacja w przygotowanie tego projektu przez pracowników PCPR jest nie do przecenienia. W ostatnim czasie, gdy zaistniała konieczność umieszczenia 5 dzieci na terenie powiatu, bez zaangażowania Pani Alicji Rysiejko by się to nie udało. Dodał, że Pani Alicja Rysiejko dała szansę na postawienie PCPR w Sokółce na bardzo wysokim poziomie, a praca zespołu, który stworzyła daje efekty. Podziękował Alicji Rysiejko za wrażliwość, którą posiada, przygotowanie do pracy i umiejętności organizacyjne. Poinformował, że w dobie covid-u PCPR pozyskał olbrzymie pieniądze na wsparcie dzieci z rodzin zastępczych. Dzięki temu otrzymały one laptopy niezbędne do nauki zdalnej.

Alicja Rysiejko – Dyrektor Powiatowego Centrum Pomocy Rodzinie w Sokółce podziękowała za słowa uznania. Przypomniała, że z zawodu jest rehabilitantem i w związku z tym bliskie są jej tematy związane z rehabilitacją zarówno tą medyczną ale i społeczną oraz zawodową. Dodała, że dzięki działaniom, które czyni PCPR w Sokółce i Zarząd mają szansę być spełnione kompleksowe założenia, które propagował prof. Wiktor Dega.

Radny Jarosław Sulik złożył podziękowania Staroście oraz wszystkim pracownikom PCPR w Sokółce oraz Danielowi Supronikowi za pracę złożoną w utworzenie Zakładu Aktywizacji Zawodowej w Suchowoli. Poinformował, że jego podopieczni z WTZ z niecierpliwością czekają na otwarcie ZAZ- u.

Ocena zasobów pomocy społecznej w Powiecie Sokólskim za rok 2020 *załącznik nr 6 do protokołu.*

Sprawozdanie z działalności Powiatowego Centrum Pomocy Rodzinie w Sokółce za okres 01.01.2020r. – 31.12.2020r. *załącznik nr 7 do protokołu.*

Ad. 10

Projekt uchwały w sprawie uchwalenia Powiatowego Programu Działań na Rzecz Osób Niepełnosprawnych w Powiecie Sokólskim na lata 2021-2028 przedstawiła Alicja Rysiejko – Dyrektor Powiatowego Centrum Pomocy Rodzinie w Sokółce. Poinformowała, że do zadań własnych powiatu należy w szczególności opracowywanie i realizacja, Powiatowego Programu Działań na Rzecz Osób Niepełnosprawnych, w zakresie: rehabilitacji społecznej, rehabilitacji zawodowej i zatrudnienia, przestrzegania praw osób niepełnosprawnych. Jest to dokument mający ułatwić realizację aktywnej polityki społecznej. Celem programu jest wspomaganie funkcjonowania osób niepełnosprawnych i ich rodzin poprzez umożliwienie im jak najszerszego uczestnictwa w życiu społecznym i zawodowym oraz celowych działań ukierunkowanych na pełniejsze zaspokajanie potrzeb osób niepełnosprawnych oraz pozyskiwanie środków finansowych z programów celowych. Dodała, że program ma charakter otwarty więc daje możliwość jego uzupełniania. Program został poprzedzony diagnozą i analizą w obszarze niepełnosprawności wśród dzieci i osób dorosłych. W powiecie sokólskim jest 6966 osób niepełnosprawnych. Najczęstszymi powodami niepełnosprawności były te spowodowane upośledzeniem narządu ruchu, układu oddechowego i układu krążenia. Na koniec roku 2020 w Powiatowym Urzędzie Pracy w Sokółce było zarejestrowanych 127 osób. Instytucjonalna gotowość do świadczenia pomocy osobom niepełnosprawnym i ich rodzinom posiadają jednostki pomocy społecznej prowadzone przez organy administracji rządowej i samorządowej oraz organy pozarządowe. W sytuacjach wymagających świadczeń pielęgnacyjnych i opiekuńczych całodobowo, osoby niepełnosprawne mogą zostać umieszczone w Zakładach Opieki Zdrowotnej w Sokółce, Dąbrowie Białostockiej i Krynkach. Liczba łóżek w zakładach opiekuńczych wynosi 166. Ilość miejsc nie zabezpiecza jednak potrzeb, gdyż czas oczekiwania wynosi ponad 1000 dni. Dodała, że wielu niepełnosprawnych jest objętych świadczeniem z tytułu pielęgniarstwa długoterminowego nad obłożenie i przewlekle chorymi przebywającymi w domu. W latach 2017 -2020 korzystało z takiej pomocy 612 osób. Rehabilitacja lecznicza jest udzielana w ramach Narodowego Funduszu Zdrowia,

które są przedstawione w analizie. Zadania realizowane przez powiat w zakresie rehabilitacji społecznej i zawodowej osób niepełnosprawnych realizuje PCPR w Sokółce. Należą do nich dofinansowanie uczestnictwa osób niepełnosprawnych i ich opiekunów w turnusach rehabilitacyjnych, dofinansowanie sportu, kultury i rekreacji, zaopatrzenia w sprzęt rehabilitacyjny, przedmioty ortopedyczne, dofinansowanie likwidacji barier architektonicznych, kosztów tworzenia i działania warsztatów terapii zajęciowej. Dodała, że głównym celem rehabilitacji zawodowej jest zatrudnienie osób niepełnosprawnych na warunkach dostosowanych do ich niepełnosprawności. Powiatowy Urząd Pracy w Sokółce ponadto prowadzi działania w celu aktywizacji zawodowej osób niepełnosprawnych. Poinformowała o powstaniu w najbliższym czasie Zakładu Aktywności Zawodowej w Suchowoli, który będzie wyodrębnioną jednostką zatrudniającą niepełnosprawnych z umiarkowanym stopniem niepełnosprawności. Na rzecz osób niepełnosprawnych w powiecie sokólskim działają również poradnie, a więc Poradnia Psychologiczno – Pedagogiczna Sokółce, Poradnia Psychologiczno – Pedagogiczna w Dąbrowie Białostockiej, Specjalny Ośrodek Szkolno -Wychowawczy w Sokółce. Dodała, że projekty, które wspierają program to te, które omawiała w punkcie poprzednim, a więc „Opieka wytchnieniowa”, „Powiat Sokólski wspiera aktywną integrację”, program „Pomoc osobom niepełnosprawnym poszkodowanym w wyniku żywiołu lub sytuacji kryzysowych wywołanych chorobami zakaźnymi”, „Aktywny samorząd”, „Program wyrównywania różnic między regionami”, w ramach którego zakupiono autobus i mikrobus, zlikwidowano bariery architektoniczne w budynku Starostwa Powiatowego w Sokółce, w Specjalnym Ośrodku Szkolno – Wychowawczym oraz w pewnej części zmodernizowano salę konferencyjną w budynku Starostwa Powiatowego w Sokółce. Ponadto realizowano projekt pn. „Niepełnosprawne osoby z Powiatu Sokólskiego – pełnoprawni członkowie społeczności lokalnej” w ramach którego dofinansowanie ze środków Europejskiego Funduszu Społecznego w ramach RPO na lata 2014 – 2020 wyniosło 328 026, 00 zł. Wartość projektu „Modernizacja pomieszczeń na potrzeby Poradni Psychologiczno – Pedagogicznej w Sokółce” wyniosła 802 067, 83 zł, w tym dofinansowanie w kwocie 518 678, 38 zł. Na projekt realizowany w roku 2021 „Asystent osobisty osoby niepełnosprawnej” pozyskano kwotę 65 063, 25 zł. Dodała, że w ramach projektu „Modernizacja pomieszczeń na potrzeby Poradni Psychologiczno – Pedagogicznej w Sokółce” zostały wykonane prace wewnątrz budynku a całkowita wartość projektu wynosi 802 067 zł. W kontekście badań własnych potrzeby osób niepełnosprawnych przedstawiają się następująco: usługi asystenckie, pomoc psychologa, pomoc prawna, pomoc doradcy zawodowego, dofinansowanie różnych form rekreacji, dofinansowanie przestrzeni publicznej do potrzeb osób o ograniczonej swobodzie poruszania się, dostępność tłumacza migowego w przestrzeni publicznej, zakup auta do przewozu osób niepełnosprawnych, organizowanie kursów zawodowych podnoszących kwalifikacje, tworzenie miejsc pracy osób niepełnosprawnych, zwiększenie miejsc w zakładach opiekuńczych, otwarcie ZOL. Wskazała, że została przeprowadzona analiza SWOT w zakresie analizy rehabilitacji osób niepełnosprawnych. Mocnymi stronami w zakresie rehabilitacji osób niepełnosprawnych są: funkcjonowanie Powiatowego Zespołu ds. Orzekania i Niepełnosprawności; funkcjonowanie WTZ, ŚDS, ZOL, ZPO, utworzenie i działanie w przyszłości Powiatowego Zakładu Aktywności Zawodowej w Suchowoli; funkcjonowanie poradni psychologiczno – pedagogicznych, szkół i placówek na rzecz osób niepełnosprawnych; organizacje pozarządowe: wykwalifikowana kadra pomocy społecznej, diagnozowanie potrzeb osób niepełnosprawnych; dostosowanie placówek do potrzeb osób z niepełnosprawnościami; dostępność programów PFRON; dofinansowanie do turnusów rehabilitacyjnych. Szanse, które zostały wskazane w analizie to rosnąca świadomość dotycząca niepełnosprawności; podniesienie świadomości społecznej w zakresie uznania prawa osób niepełnosprawnych, zwiększająca się świadomość osób niepełnosprawnych o możliwościach aktywnego działania w wielu dziedzinach życia społecznego, wzrastająca społeczna akceptacja osób niepełnosprawnych w środowisku lokalnym, postawianie nowych organizacji pozarządowych, pozyskiwanie środków z UE, likwidowanie barier architektonicznych; promowanie dobrych praktyk; współpraca powiatu z organizacjami pozarządowymi. Adresatami programu są: dorosłe osoby niepełnosprawne, dzieci niepełnosprawne, rodziny dorosłych osób niepełnosprawnych i dzieci niepełnosprawnych. Realizatorami programu są instytucje samorządu powiatowego, a więc: PCPR, PZds.ON, PUP, samodzielne publiczne i niepubliczne zakłady opieki zdrowotnej oraz instytucje samorządów gminnych. Istotą programu jest ustalenie priorytetów i zadań, które będą realizowane przez powiat. Najważniejszym czynnikiem jest usuwanie barier społecznych i psychologicznych wpływających na wzmacnianie postaw mających na celu możliwość samodzielnego funkcjonowania

osób niepełnosprawnych. Dyrektor PCPR w Sokółce, zwróciła uwagę, że zdecydowana większość osób niepełnosprawnych jest powyżej 60 roku życia, co świadczy o starzeniu się społeczeństwa. Wysoki stopień bezrobocia osób niepełnosprawnych jest powodem niskiego wykształcenia osób niepełnosprawnych. Głównym celem realizacji Programu jest integracja społeczna osób niepełnosprawnych, opieka medyczna i rehabilitacyjna dostosowana do rodzaju niepełnosprawności oraz likwidacja barier funkcjonalnych w obiektach użyteczności publicznej. Najważniejszym jest tworzenie warunków do aktywizacji zawodowej i uzyskanie zatrudnienia poprzez aktywizację społeczno – zawodową na rzecz osób niepełnosprawnych. Zaznaczyła, że Program ma charakter otwarty i wytacza kierunki realizacji zdefiniowanych celów. W przyszłości Program będzie aktualizowany w zależności od tego co będzie niezbędne. Nadzór nad całością działań będzie prowadzony przez Starostę Sokólskiego przy współudziale Dyrektora Powiatowego Centrum Pomocy Rodzinie w Sokółce.

Opinie Komisji:

Przewodniczący Komisji Ochrony Zdrowia, Opieki Społecznej i Bezpieczeństwa Publicznego Jarosław Sulik poinformował, że komisja pozytywnie zaopiniowała projekt uchwały.

Przewodniczący Komisji Rodziny i Polityki Senioralnej Jarosław S. Hołownia poinformował, że komisja pozytywnie zaopiniowała projekt uchwały.

Radny Jarosław S. Hołownia zwrócił się do organizatora spotkania on-line dziękując mu za odblokowanie jego kamery w czasie spotkania, która wcześniej według opinii radnego była blokowana.

Przewodniczący Rady Krzysztof Krasiński zarządził głosowanie nad przyjęciem uchwały w sprawie uchwalenia Powiatowego Programu Działania na Rzecz Osób Niepełnosprawnych w Powiecie Sokólskim na lata 2021 – 2028.

Wyniki głosowania

Głosowano w sprawie: Rozpatrzenie projektu uchwały w sprawie uchwalenia Powiatowego Programu Działania na Rzecz Osób Niepełnosprawnych w Powiecie Sokólskim na lata 2021-2028.

ZA: 17, PRZECIW: 0, WSTRZYMUJĘ SIĘ: 0, BRAK GŁOSU: 1, NIEOBECNI: 1

Wyniki imienne:

ZA (17) Romuald Gromacki, Wiesław Hańczaruk, Bożena Jolanta Jelska-Jaroś, Jerzy Karpień, Stanisław Kozłowski, Krzysztof Krasiński, Kazimierz Łabieniec, Łukasz Możdziński, Aleksy Oleksa, Jerzy Omielan, Krzysztof Pawłowski, Tomasz Potapczyk, Piotr Rećko, Piotr Rygasiewicz, Grzegorz Skórski, Jarosław Sulik, Agnieszka Szczygielska

BRAK GŁOSU (1) Jarosław Sylwester Hołownia

NIEOBECNI (1) Jerzy Białomyzy

Uchwała została przyjęta.

Uchwała Nr XL/244/2021 Rady Powiatu Sokólskiego z dnia 21 maja 2021 r. w sprawie uchwalenia Powiatowego Programu Działania na rzecz Osób Niepełnosprawnych w Powiecie Sokólskim na lata 2021 – 2028 – załącznik nr 8 do protokołu.

Ad. 11

Projekt uchwały w sprawie uchwalenia „Powiatowego Programu Przeciwdziałania Przemocy w Rodzinie oraz Ochrony Ofiar Przemocy w Rodzinie w Powiecie Sokólskim na lata 2021-2027”

przedstawiła Alicja Rysiejko – Dyrektor Powiatowego Centrum Pomocy Rodzinie w Sokółce. Podała, że przemoc w rodzinie od wielu lat jest uważana za istotny problem społeczny. Najczęściej ofiarami przemocy są kobiety i dzieci, ale też osoby starsze. Problemem jest to, że ludzie niechętnie przyznają się do przemocy. Zjawisko przemocy występuje we wszystkich warunkach społeczno – ekonomicznych, we wszystkich grupach społecznych, niezależnie od poziomu wykształcenia, czy też sytuacji materialnej. Okres pandemii, lockdownu, nakazu domowej izolacji z powodu zagrożenia koronawirusem sprawiły, iż osoby doświadczające przemocy zostały zamknięte pod jednym dachem ze swoimi oprawcami, a w wielu domach istniejące konflikty eskalowały. Założenia Programu są spójne z założeniami Krajowego Programu Przeciwdziałania Przemocy w Rodzinie, Programu Przeciwdziałania Przemocy w Rodzinie w Województwie Podlaskim i jednocześnie skorelowane z lokalnymi potrzebami i działaniami zawartymi w Powiatowym Programie oddziaływań korekcyjno – edukacyjnych dla osób stosujących przemoc w rodzinie. Celem głównym programu jest zwiększenie skuteczności działań na rzecz przeciwdziałania przemocy w rodzinie oraz ograniczenie przyczyn i skutków stosowania przemocy w powiecie sokólskim. Program realizowany będzie w zakresie czterech obszarów: profilaktyka i edukacja społeczna - obszar ten kierowany jest do ogółu społeczeństwa, zwłaszcza do osób i rodzin zagrożonych przemocą w rodzinie; ochrona i pomoc osobom dotkniętym przemocą w rodzinie – obszar ten kierowany do osób doznających przemocy w rodzinie; oddziaływanie na osoby stosujące przemoc w rodzinie – obszar ten kierowany jest do osób stosujących przemoc w rodzinie, jak również do służb lub podmiotów zajmujących się oddziaływaniem na osoby stosujące przemoc; podnoszenie kompetencji służb i przedstawicieli podmiotów realizujących działania z zakresu przeciwdziałania przemocy w rodzinie – obszar ten kierowany jest do przedstawicieli instytucji i podmiotów realizujących zadania z zakresu przeciwdziałania przemocy w rodzinie. Opracowany dokument jest dokumentem otwartym, który może podlegać zmianom i uzupełnieniom. Program składa się ze wstępu i 9 części. Na potrzeby Programu została przeprowadzona diagnoza. Z diagnozy potrzeb wynika, że konieczne jest zwiększenie działań w powiecie sokólskim w zakresie dostępności do różnych form pomocy dla osób doznających przemocy (poradnictwa prawnego, psychologicznego, socjalnego, terapeutycznego), umożliwienie uczestnictwa w grupach wsparcia, zwiększenia dostępności do leczenia uzależnień, umożliwienie dla kadr pracujących na ustawie o przeciwdziałaniu przemocy w rodzinie systematycznego podnoszenia kwalifikacji, kompetencji; zwiększenie liczby patroli policji. Główny cel programu został sformułowany w oparciu o diagnozę i zgłoszone potrzeby mieszkańców powiatu sokólskiego oraz w nawiązaniu do Programu Przeciwdziałania Przemocy w Rodzinie w Województwie Podlaskim na lata 2016-2021. Celem głównym programu jest zwiększenie skuteczności działań na rzecz przeciwdziałania przemocy w rodzinie oraz ograniczenie przyczyn i skutków stosowania przemocy w powiecie sokólskim. Celami szczegółowymi są m.in. podniesienie poziomu wiedzy i świadomości społecznej poprzez podejmowanie działań profilaktycznych w zakresie przeciwdziałania przemocy rodzinie oraz zwiększenie dostępności do ochrony i pomocy osobom dotkniętym przemocą w rodzinie poprzez utrzymanie i rozwój specjalistycznego poradnictwa, wsparcia oraz usług świadczonych w zakresie przeciwdziałania przemocy w rodzinie; zwiększenie skuteczności oddziaływań wobec osób stosujących przemoc w rodzinie; zwiększenie poziomu kompetencji oraz wsparcie służb realizujących zadania z zakresu przeciwdziałania przemocy w rodzinie. Program zawiera również opracowane kierunki i rodzaje działań. Celem główny programu jest zwiększenie skuteczności działań, podniesienie poziomu wiedzy i świadomości społecznej poprzez podejmowanie działań profilaktycznych, zwiększenie dostępności do ochrony zdrowia, zwiększenie skuteczności oddziaływań wobec osób stosujących przemoc. Wszystkie cele zostały szczegółowo opisane w Programie. Program zakłada, że zadania realizowane doprowadzą do zwiększenia skuteczności pomocy i wsparcia osobom i rodzinom zagrożonym i dotkniętym przemocą, poprzez wzmocnienie i upowszechnienie działań profilaktycznych w zakresie przeciwdziałania przemocy w rodzinie, podniesienie świadomości społecznej w obszarze przeciwdziałania przemocy w rodzinie, usprawnienie systemu pomocy rodzinom dotkniętym przemocą, podniesienie jakości udzielanej pomocy, wzmocnienie systemu współpracy między instytucjami i organizacjami pozarządowymi. Program będzie finansowany z budżetu państwa, środków własnych powiatu oraz dotacji. Program ma charakter otwarty zarówno w zakresie merytorycznym, jak i czasowym, a więc w każdej chwili, gdy zajdzie taka potrzeba może być uzupełniany i zmieniany. Sprawozdania roczne z Programu będą przedstawiane Radzie Powiatu Sokólskiego. Nadzór nad całością działań prowadzonych będzie przez Starostę Sokólskiego przy współudziale Dyrektora Powiatowego Centrum Pomocy Rodzinie w Sokółce.

Opinie Komisji:

Przewodniczący Komisji Ochrony Zdrowia, Opieki Społecznej i Bezpieczeństwa Publicznego Jarosław Sulik poinformował, że komisja pozytywnie zaopiniowała projekt uchwały.

Przewodniczący Komisji Rodziny i Polityki Senioralnej Jarosław S. Hołownia poinformował, że komisja pozytywnie zaopiniowała projekt uchwały.

Radny Jarosław S. Hołownia nawiązał do uwagi, którą wysunął przy poprzednim punkcie, a mianowicie informował wówczas, że organizator spotkania odblokował jego kamerę. W tym momencie zwrócił się z uwagą do organizatora spotkania cyt.: „facet, niech cię ręka Boska broni, używania mojego imienia i nazwiska, blokowanie mnie na *Teamsie* i blokowania mi kamery”. Dodał, że z uwagi na takie praktyki nie będzie brał udziału w głosowaniu.

Piotr Rećko Starosta odniósł się do wypowiedzi radnego Jarosława S. Hołowni informując, że jako pracodawca nie życzy sobie używania wobec pracowników sformułowań typu „facet”. Dodał, że nawet jeśli doszło do jakiegoś błędu to przeprasza, ale nie dopuszczalne jest wulgarne i obsceniczne odzywanie się do kogokolwiek. Pracownicy Starostwa są osobami, którzy pracują również na rzecz Rady Powiatu i radni jako wpisujący się w krąg oddziałujących na pracowników, nie powinni tak negatywnie oddziaływać i zniżać poziomu dyskusji. Zwrócił się do radnego z sugestią, że jeżeli ten ma jakiegokolwiek uwagi lub problemy, to aby je zgłaszał bezpośrednio do pracodawcy. Dodał, że radny jako wychowawca młodzieży powinien szczególnie świecić przykładem.

Rady Jarosław S. Hołownia przeprosił za swoje stwierdzenie jeżeli kogokolwiek ono obraziło. Dodał przy tym, że zastanawiające jest dla niego czy organizator spotkania przeprosi jego za wpisanie imienia i nazwiska oraz za blokowanie mu kamery.

Michał Żukowski informatyk w Starostwie Powiatowym w Sokółce a jednocześnie organizator spotkania w *Teams* podał, że osobiście czuje się urażony stwierdzeniami, które wysunął w jego kierunku radny Jarosław S. Hołownia. Wyjaśnił, że z technicznego punktu widzenia nie jest możliwe aby on jako organizator mógł wyłączyć kamerę radnemu. Program *Teams* nie działa na serwerach w Starostwie i wszelkie problemy techniczne są niezależne od Urzędu. Informatycy z Wydziału Informatyzacji mogą jedynie wyłączyć mikrofon ale kamery już nie. Podobna sytuacja jest z wpisaniem imienia i nazwiska do programu. Wyjaśnił, że Radny logując się na link wygenerowany do spotkania, sam musi określić swoje dane, co z pewnością potwierdzą pozostali uczestnicy. Dodał, że być może program *Teams* ma zapamiętane dane radnego chociażby z uwagi na fakt prowadzenia przez niego lekcji zdalnych o ostatnim okresie.

Przewodniczący Rady Krzysztof Krasiński przyznał rację przedmówcy jakoby pracownicy, którzy sprawują opiekę techniczną nad spotkaniem, mogli wyłączyć komukolwiek kamerę oraz wpisywać imię i nazwisko uczestnika spotkania. Dodał, że z technicznego punktu widzenia jest to niemożliwe.

Przewodniczący Rady Krzysztof Krasiński zarządził głosowanie nad przyjęciem uchwały w sprawie uchwalenia „Powiatowego Programu Przeciwdziałania Przemocy w Rodzinie oraz Ochrony Ofiar Przemocy w Rodzinie w Powiecie Sokólskim na lata 2021-2027”.

Wyniki głosowania

Głosowano w sprawie: Rozpatrzenie projektu uchwały w sprawie uchwalenia "Powiatowego Programu Przeciwdziałania Przemocy w Rodzinie oraz Ochrony Ofiar Przemocy w Rodzinie w Powiecie Sokólskim na lata 2021-2027".

ZA: 17, PRZECIW: 0, WSTRZYMUJĘ SIĘ: 0, BRAK GŁOSU: 1, NIEOBECNI: 1

Wyniki imienne:

ZA (17) Romuald Gromacki, Wiesław Hańczaruk, Bożena Jolanta Jelska-Jaroś, Jerzy Karpień, Stanisław Kozłowski, Krzysztof Krasieński, Kazimierz Łabieniec, Łukasz Moździerski, Aleksy Oleksa, Jerzy Omielan, Krzysztof Pawłowski, Tomasz Potapczyk, Piotr Rećko, Piotr Rygasiewicz, Grzegorz Skórski, Jarosław Sulik, Agnieszka Szczygierska

BRAK GŁOSU (1) Jarosław Sylwester Hołownia

NIEOBECNI (1) Jerzy Białomyzy

Uchwała została przyjęta.

Uchwała Nr XL/245/2021 Rady Powiatu Sokólskiego z dnia 21 maja 2021 r. w sprawie uchwalenia "Powiatowego Programu Przeciwdziałania Przemocy w Rodzinie oraz Ochrony Ofiar Przemocy w Rodzinie w Powiecie Sokólskim na lata 2021-2027" – załącznik nr 9 do protokołu.

Ad. 12

Projekt uchwały w sprawie uchwalenia „Powiatowego Programu Profilaktycznego w Zakresie Promowania i Wdrożenia Prawidłowych Metod Wychowawczych w Stosunku Do Dzieci w Rodzinach Zagrożonych Przemocą w Powiecie Sokólskim na lata 2021 – 2027” przedstawiła Alicja Rysiejko – Dyrektor Powiatowego Centrum Pomocy Rodzinie w Sokółce. Poinformowała, że ustawa o przeciwdziałaniu przemocy w rodzinie oraz Krajowy Program Przeciwdziałania Przemocy w Rodzinie nakłada na powiaty obowiązek opracowania i realizacji powiatowego programu przeciwdziałania przemocy w rodzinie oraz ochrony ofiar przemocy w rodzinie; opracowanie i realizacja programów służących działaniom profilaktycznym mającym na celu udzielanie specjalistycznej pomocy, zwłaszcza w zakresie promowania i wdrożenia prawidłowych metod wychowawczych w stosunku do dzieci w rodzinach zagrożonych przemocą w rodzinie; zapewnienie osobom dotkniętym przemocą w rodzinie miejsc w ośrodkach wsparcia; zapewnienie osobom dotkniętym przemocą w rodzinie miejsc w ośrodkach interwencji kryzysowej. Dodała, że głównym celem Programu jest podniesienie świadomości społecznej na temat zjawiska przemocy w rodzinie a tym samym ograniczenie skali przemocy i skutków jej stosowania poprzez prowadzenia działań profilaktycznych mających na celu udzielenie specjalistycznej pomocy, zwłaszcza w zakresie promowania i wdrożenia prawidłowych metod wychowawczych w stosunku do dzieci w rodzinach zagrożonych przemocą w rodzinie. Dokument zawiera również przeprowadzoną diagnozę potrzeb w zakresie profilaktyki oraz określone zostały w niej cele i zadania Programu, wskazano adresatów i realizatorów. Ponadto określono w nim również podział zadań pomiędzy poszczególne organizacje i instytucje oraz wskazano źródła finansowania, przewidywane efekty realizacji, a także określono procedury monitorowania i ewaluacji Programu. Dodała, że szczegółowe dane są tożsame z tymi, które były omówione w poprzednim punkcie. Główny cel Programu realizowany będzie poprzez cele szczegółowe, tj. prowadzenie działań o charakterze profilaktyczno – wychowawczo – edukacyjnych skierowanych do rodziny; propagowanie prawidłowych metod wychowawczych i postaw rodzicielskich poprzez zwiększenie świadomości na temat negatywnych skutków wynikających ze stosowania przemocy wobec dzieci. Do Programu został opracowany harmonogram działań programowych w latach 2021 – 2025, w którym zostały wskazane cele szczegółowe, działania, realizatorzy, a także terminy realizacji i wskaźniki. Adresatami programu są rodziny i dzieci zagrożone przemocą w rodzinie, rodziny dotknięte przemocą: osoby doświadczające przemocy, osoby stosujące przemoc, świadkowie przemocy; osoby znajdujące się w trudnej sytuacji życiowej i niedostosowane społecznie; rodziny przeżywających trudności w wypełnianiu funkcji opiekuńczo – wychowawczych; przedstawiciele władz lokalnych, instytucji i służb pracujących na rzecz dzieci i rodzin oraz do społeczności lokalnej. Podała, że realizatorami Programu są w szczególności: PCPR w Sokółce, Poradnia Psychologiczno -Pedagogiczna w Sokółce, szkoły z terenu Powiatu Sokólskiego, Komenda Powiatowa Policji w Sokółce, Rodzinny Dom Dziecka w Nierośnie, ośrodki Pomocy Społecznej w powiecie sokólski, placówki ochrony zdrowia. Przewidywanymi efektami

realizacji programu jest zwiększenie świadomości społecznej dotyczącej zagrożeń płynących z przemocy, wzrost świadomości społecznej w zakresie możliwości uzyskania wsparcia i pomocy ze strony instytucji i placówek, nabycie umiejętności radzenia sobie w sytuacjach kryzysowych, poszerzenie wiedzy na temat skutków przemocy, zapobieganie powielaniu złych wzorców rodzinnych i środowiskowych, poprawa umiejętności wychowawczych i opiekuńczych u rodziców, udzielanie specjalistycznej pomocy dzieciom zagrożonym przemocą, poprawa warunków rozwoju dzieci w rodzinach dotkniętych i zagrożonych przemocą, zmiana postaw społecznych wobec zjawiska przemocy w rodzinie, spadek przypadków przemocy w rodzinie. Źródłami finansowania będą środki finansowe pochodzące z budżetu Powiatu Sokólskiego, budżetu państwa w ramach dotacji na dofinansowanie zadań własnych, ze środków pozyskanych z Unii Europejskiej. Omawiany Program, jest programem wieloletnim, a w związku z tym zadania w nim zawarte mogą zmieniać się w miarę potrzeb czy też w wyniku prowadzonej ewaluacji. Realizacja poszczególnych zadań Programu uzależniona będzie od posiadanych środków finansowych, w tym pozyskania funduszy zewnętrznych.

Opinie Komisji:

Przewodniczący Komisji Ochrony Zdrowia, Opieki Społecznej i Bezpieczeństwa Publicznego Jarosław Sulik poinformował, że komisja pozytywnie zaopiniowała projekt uchwały.

Przewodniczący Komisji Rodziny i Polityki Senioralnej Jarosław S. Hołownia poinformował, że komisja pozytywnie zaopiniowała projekt uchwały.

Radny Jarosław S. Hołownia ponownie podjął temat dotyczący zablokowanej kamery w czasie spotkania oraz przeprosin w stosunku do organizatora spotkania. W związku z kilkukrotnym upomnieniem radnego, że radny wypowiada się nie na temat, Przewodniczący Rady Krzysztof Krasiński odebrał mu głos.

Przewodniczący Rady Krzysztof Krasiński zarządził głosowanie nad przyjęciem uchwały w sprawie uchwalenia „Powiatowego Programu Profilaktycznego w Zakresie Promowania i Wdrożenia Prawidłowych Metod Wychowawczych w Stosunku Do Dzieci w Rodzinach Zagrożonych Przemocą w Powiecie Sokólskim na lata 2021 – 2027”.

Wyniki głosowania

Głosowano w sprawie: Rozpatrzenie projektu uchwały w sprawie uchwalenia "Powiatowego Programu Profilaktycznego w Zakresie Promowania i Wdrożenia Prawidłowych Metod Wychowawczych w Stosunku Do Dzieci w Rodzinach Zagrożonych Przemocą w Rodzinie w Powiecie Sokólskim na lata 2021-2027".

ZA: 17, PRZECIW: 0, WSTRZYMUJĘ SIĘ: 0, BRAK GŁOSU: 1, NIEOBECNI: 1

Wyniki imienne:

ZA (17) Romuald Gromacki, Wiesław Hańczaruk, Bożena Jolanta Jelska-Jaroś, Jerzy Karpień, Stanisław Kozłowski, Krzysztof Krasiński, Kazimierz Łabieniec, Łukasz Możdziński, Aleksy Oleksa, Jerzy Omielan, Krzysztof Pawłowski, Tomasz Potapczyk, Piotr Rećko, Piotr Rygasiewicz, Grzegorz Skórski, Jarosław Sulik, Agnieszka Szczygielska

BRAK GŁOSU (1) Jarosław Sylwester Hołownia

NIEOBECNI (1) Jerzy Białomyzy

Uchwała została przyjęta.

Uchwała Nr XL/246/2021 Rady Powiatu Sokólskiego z dnia 21 maja 2021 r. w sprawie uchwalenia "Powiatowego Programu Profilaktycznego w Zakresie Promowania i Wdrożenia Prawidłowych Metod Wychowawczych w Stosunku Do Dzieci w Rodzinach Zagrożonych Przemocą w Rodzinie w Powiecie Sokólskim na lata 2021-2027" – załącznik nr 10 do protokołu.

Ad. 13

Projekt uchwały w sprawie utworzenia samorządowego zakładu budżetowego – Powiatowego Zakładu Aktywności Zawodowej w Suchowoli przedstawiła Alicja Rysiejko Dyrektor Powiatowego Centrum Pomocy Rodzinie w Sokółce. Podała, że dofinansowanie kosztów działalności zakładów aktywności zawodowej mogą otrzymać podmioty, które planują otworzyć ZAZ, których statutowym zadaniem jest rehabilitacja zawodowa i społeczna osób niepełnosprawnych. Prowadzący ZAZ otrzymuje wskaźniki zatrudnienia osób niepełnosprawnych. Maksymalne dofinansowanie ze środków PFRON wynosi do 90% kosztów działania a utworzenia do 65% kosztów. W ramach kosztów utworzenia ZAZ można sfinansować dostosowanie do osób niepełnosprawnych pomieszczeń produkcyjnych, sprzętu rehabilitacyjnego, zakup surowców, zakup lub wynajem środków transportu. W ramach działalności koszty zatrudnienia osób niepełnosprawnych, personelu, ubezpieczenie społeczne, materiały, energię, transport, szkolenia, itp. Jeżeli chodzi o utworzenie ZAZ w Suchowoli, to na utworzenie Powiat otrzymał z PFRON kwotę 538 880 zł, wkład powiatu to 290 171 zł. Łączny koszt inwestycji to 829 059 zł. Na funkcjonowanie ZAZ otrzymał: z PFRON 172 000 zł, z funduszu Systemu Obsługi Dofinansowań i Refundacji (SODiR) 113 435 zł, wkład Powiatu stanowił 48 754 zł. Podała, że Powiat jest na końcowym etapie utworzenia ZAZ w Suchowoli. Przedmiotem tej samodzielnej jednostki samorządowej będzie rehabilitacja zawodowa i społeczna osób niepełnosprawnych. Majątek jednostki będzie stanowić nieruchomości, w której ZAZ powstanie. ZAZ zgodnie z uchwałą zostanie wyposażony w środki obrotowe w wysokości 56 863 zł. Ponadto źródłami przychodów własnych będą: środki przekazywane przez Samorząd Województwa, środki wynikające z ustawy o rehabilitacji zawodowej i społecznej, środki z podatku dochodowego, wpływy z działalności, darowizny oraz dotacje. ZAZ w Suchowoli tym samym otrzymuje status. ZAZ będzie więc zakładem o charakterze produkcyjnym, usługowym i wytwórczym. Będzie również prowadził organizację i obsługę imprez okolicznościowych, szkoleniowych i konferencji. Działalnością ZAZ w Suchowoli będzie kierował kierownik. Nadzór nad działalnością Zakładu będzie sprawował Zarząd. Nadwyżkę środków obrotowych Zakład przeznaczy na cele statutowe. W tej chwili ZAZ jest na końcowym etapie tworzenia, a wniosek o jego utworzenie został już złożony. Po podjęciu uchwały zostanie podpisana właściwa umowa.

Opinie Komisji:

Przewodniczący Komisji Budżetu i Finansów Publicznych Grzegorz Skórski poinformował, że komisja pozytywnie zaopiniowała projekt uchwały.

Przewodniczący Komisji Oświaty, Kultury i Sportu Krzysztof Pawłowski poinformował, że komisja pozytywnie zaopiniowała projekt uchwały.

Przewodniczący Komisji Ochrony Zdrowia, Opieki Społecznej i Bezpieczeństwa Publicznego Jarosław Sulik poinformował, że komisja pozytywnie zaopiniowała projekt uchwały.

Przewodniczący Komisji Transportu, Rolnictwa, Leśnictwa i Ochrony Środowiska Jerzy Karpienia poinformował, że komisja pozytywnie zaopiniowała projekt uchwały.

Przewodniczący Komisji Rodziny i Polityki Senioralnej Jarosław S. Hołownia poinformował, że komisja pozytywnie zaopiniowała projekt uchwały. Przewodniczący Komisji dodał przy tym, że na posiedzeniu Komisji zwrócił uwagę na błąd w uzasadnieniu do uchwały, polegający na tym, że w przedostatnim akapicie omyłkowo zostało wpisane słowo „niemniejszej” zamiast „niniejszej”. Wniósł o poprawienie ww. błędu, gdyż uchwała będzie wysyłana do Wojewody. Zwrócił się do Zarządu by jego członkowie dokładnie czytali projekty uchwał.

Katarzyna Nowak - Sekretarz podała, że błąd jest w uzasadnieniu do uchwały a nie w treści uchwały. Ponadto par. 39 ust. Statutu stanowi, że nie poddaje się pod głosowanie oczywistych błędów i omyłek pisarskich. Przedmiotowy błąd należy traktować jako oczywistą omyłkę pisarską.

Piotr Rećko - Starosta zachęcił radnych do pozytywnego głosowania nad uchwałą, gdyż w swoim założeniu otwiera ona nowy rozdział w podejściu do rehabilitacji i angażowania osób niepełnosprawnych. Dodał, że jest to olbrzymia szansa na włączenie tych osób w struktury zatrudnienia. Od miesiąca września z pewnością Zarząd będzie sygnalizował potrzebę utworzenia podobnych zakładów w Sokółce i w Dąbrowie Białostockiej.

Przewodniczący Rady Krzysztof Krasiński zarządził głosowanie nad przyjęciem uchwały w sprawie utworzenia samorządowego zakładu budżetowego – Powiatowego Zakładu Aktywności Zawodowej w Suchowoli.

Wyniki głosowania

Głosowano w sprawie: Rozpatrzenie projektu uchwały w sprawie utworzenia samorządowego zakładu budżetowego - Powiatowego Zakładu Aktywności Zawodowej w Suchowoli.

ZA: 17, PRZECIW: 0, WSTRZYMUJĘ SIĘ: 0, BRAK GŁOSU: 1, NIEOBECNI: 1

Wyniki imienne:

ZA (17) Romuald Gromacki, Wiesław Hańczaruk, Bożena Jolanta Jelska-Jaroś, Jerzy Karpienia, Stanisław Kozłowski, Krzysztof Krasiński, Kazimierz Labieniec, Łukasz Moździerski, Aleksy Oleksza, Jerzy Omielan, Krzysztof Pawłowski, Tomasz Potapczyk, Piotr Rećko, Piotr Rygasiewicz, Grzegorz Skórski, Jarosław Sulik, Agnieszka Szczygielska

BRAK GŁOSU (1) Jarosław Sylwester Hołownia

NIEOBECNI (1) Jerzy Białomyzy

Uchwała została przyjęta.

Uchwała Nr XL/247/2021 Rady Powiatu Sokólskiego z dnia 21 maja 2021 r. w sprawie utworzenia samorządowego zakładu budżetowego – Powiatowego Zakładu Aktywności Zawodowej w Suchowoli – załącznik nr 11 do protokołu.

Ad. 14

Projekt uchwały w sprawie powołania Komisji Konkursowej do przeprowadzenia konkursu na stanowisko Kierownika Samodzielnego Publicznego Zakładu Pielęgnacyjno-Opiekuńczego w Krynkach przedstawiła Anna Marta Aniśkiewicz - Dyrektor Wydziału Spraw Społecznych. Poinformowała, że w dniu 30 kwietnia 2021 r. Pani Krystyna Karolkiewicz – Kierownik Samodzielnego Publicznego Zakładu Pielęgnacyjno – Opiekuńczego w Krynkach złożyła pismo informujące o zamiarze przejścia na emeryturę z dniem 29 lipca 2021 r. W związku z powyższym w Samodzielnym Zakładzie Pielęgnacyjno – Opiekuńczym w Krynkach od dnia 29 lipca 2021 r. zwolnione zostanie miejsce kierownika zakładu. Zgodnie z art. 49 ust 2 ustawy o działalności leczniczej konkurs na stanowisko kierownika podmiotu leczniczego niebędącego przedsiębiorcą ogłasza podmiot tworzący. Par. 3 ust. 1 Rozporządzenia Ministra Zdrowia stanowi, że konkurs na stanowisko kierownika podmiotu leczniczego niebędącego przedsiębiorcą przeprowadza komisja konkursowa powołana przez podmiot tworzący. Na podstawie par. 10 ww. rozporządzenia w przypadku konkursu na stanowisko kierownika podmiotu leczniczego w skład komisji wchodzi: od trzech do sześciu przedstawicieli podmiotu tworzącego, posiadających wykształcenie wyższe, w tym przynajmniej jeden lekarz, przy czym podmiot tworzący wskazuje spośród przedstawicieli przewodniczącego komisji. W skład komisji wchodzi również przedstawiciel rady społecznej podmiotu leczniczego. Rada Społeczna w Samodzielnym Publicznym

Zakładzie Pielęgnacyjno - Opiekuńczym w Krynkach na posiedzeniu w dniu 19 maja 2021 r., uchwałą wyznaczyła przedstawiciela Rady Społecznej w Samodzielnym Publicznym Zakładzie Pielęgnacyjno – Opiekuńczym w Krynkach do składu komisji konkursowej na stanowisko kierownika Samodzielnego Publicznego Zakładu Pielęgnacyjno – Opiekuńczego w Krynkach. W związku z powyższym podjęcie uchwały jest zasadne.

Opinie Komisji:

Przewodniczący Komisji Ochrony Zdrowia, Opieki Społecznej i Bezpieczeństwa Publicznego Jarosław Sulik poinformował, że komisja pozytywnie zaopiniowała projekt uchwały.

Przewodniczący Komisji Rodziny i Polityki Senioralnej Jarosław S. Hołownia poinformował, że komisja pozytywnie zaopiniowała projekt uchwały. Dodał, że na posiedzeniu Komisji nie był znany przedstawiciel Rady Społecznej w Samodzielnym Publicznym Zakładzie Pielęgnacyjno – Opiekuńczym, w związku z tym osobiście wstrzymał się od głosu w głosowaniu nad zaopiniowaniem projektu uchwały.

Przewodniczący Rady Krzysztof Krasieński poinformował, że z udzielonej mu informacji wynika, że przedstawicielem Rady Społecznej w Samodzielnym Publicznym Zakładzie Pielęgnacyjno – Opiekuńczym w Krynkach będzie Aleksy Oleksa, który wyraził zgodę na kandydowanie.

Radny Jarosław S. Hołownia poinformował, że na posiedzeniu Komisji Rodziny i Polityki Senioralnej zwrócił uwagę, że przy powoływaniu jakiegokolwiek grona, a więc tak jak w tym przypadku komisji konkursowej niezbędnym jest odebranie stanowiska woli tych osób. Dodał, że do programu eSesja zostało dołączone pismo Pani Katarzyny Wróblewskiej – członka Komisji Konkursowej, świadczące o tym, że wyraża ona zgodę na udział w Komisji Konkursowej, które odczytał. Zwrócił się z pytaniem, czy pozostałe osoby wskazane do składu komisji mogą wyrazić swoją zgodę w omówionym zakresie, tj. Anna M. Aniśkiewicz, Katarzyna Nowak i Tomasz Tolko, o którego przedstawienie dodatkowo zawnioskował.

Przewodniczący Rady Krzysztof Krasieński podał, że z uwagi na brak spotkań stacjonarnych nie ma w tym przypadku osobistych oświadczeń członków komisji. Natomiast każda osoba powołana do Komisji Konkursowej była powiadomiona i wyłoniona w trybie on-line. Podobnie było w przypadku przedstawiciela Rad Społecznej w SP ZPO w Krynkach.

Piotr Rećko – Starosta przedstawił Tomasza Tolko. Poinformował, że jest to od niedawna Dyrektor Wydziału Organizacyjnego, a ponadto radny i sołtys wsi Bogusze. Odniósł się do sugestii radnego Jarosława S. Hołowni i podał, że każdy z członków komisji wyraził zgodę na uczestniczenie w komisji. Dodał, że nie ma takiego wymogu formalnego, by członkowie składu komisji mieliby wyrażać swoją zgodę na piśmie do tego by być członkiem komisji konkursowej. Korzystając z okazji podziękował Pani Krystynie Karolkiewicz za lata pracy na rzecz placówki. Podkreślił, że za jej kadencji jako kierownika tej jednostki zakład stał się jednym z najlepszych zakładów opiekuńczo - leczniczych na Podlasiu. Zaznaczył, że kiedyś placówka nie cieszyła się tak dobrą opinią. W ostatnich latach zdecydowanie dzięki decyzjom Pani Kierownik, placówka podniosła swój prestiż oraz poziom opieki nad osobami starszymi. Podziękował za ciężką i znaczącą pracę na rzecz Powiatu.

Przewodniczący Rady Krzysztof Krasieński zarządził głosowanie nad przyjęciem uchwały w sprawie powołania Komisji Konkursowej do przeprowadzenia konkursu na stanowisko Kierownika Samodzielnego Publicznego Zakładu Pielęgnacyjno-Opiekuńczego w Krynkach.

Wyniki głosowania

Głosowano w sprawie: Rozpatrzenie projektu uchwały w sprawie powołania Komisji Konkursowej do przeprowadzenia konkursu na stanowisko Kierownika Samodzielnego Publicznego Zakładu Pielęgnacyjno-Opiekuńczego w Krynkach.

ZA: 16, PRZECIW: 0, WSTRZYMUJĘ SIĘ: 0, BRAK GŁOSU: 2, NIEOBECNI: 1

Wyniki imienne:

ZA (16) Romuald Gromacki, Wiesław Hańczaruk, Bożena Jolanta Jelska-Jaroś, Jerzy Karpienia, Stanisław Kozłowski, Krzysztof Krasiński, Kazimierz Labieniec, Łukasz Możdziński, Aleksy Oleksa, Jerzy Omielan, Krzysztof Pawłowski, Tomasz Potapczyk, Piotr Rećko, Piotr Rygasiewicz, Grzegorz Skórski, Jarosław Sulik

BRAK GŁOSU (2) Jarosław Sylwester Hołownia, Agnieszka Szczypińska

NIEOBECNI (1) Jerzy Białomyzy

Uchwała została przyjęta.

Uchwała Nr XL/248/2021 Rady Powiatu Sokólskiego z dnia 21 maja 2021 r. w sprawie powołania Komisji Konkursowej do przeprowadzenia konkursu na stanowisko Kierownika Samodzielnego Publicznego Zakładu Pielęgnacyjno-Opiekuńczego w Krynkach – *załącznik nr 12 do protokołu.*

Ad. 15

Projekt uchwały w sprawie pozostawienia petycji bez rozpatrzenia przedstawił Wiesław Hańczaruk – Przewodniczący Komisji Skarg, Wniosków i Petycji, który poinformował, że w przedmiotowej sprawie komisja odbyła dwa posiedzenia. Na jednym z posiedzeń uczestniczył radca prawny Kamil Dobrenko, który przedstawił Komisji analizę prawną względem złożonej petycji. Po zapoznaniu się z petycją oraz opinią radcy prawnego Komisja Skarg, Wniosków i Petycji zdecydowała o pozostawieniu petycji bez rozpatrzenia.

Opinie Komisji:

Przewodniczący Komisji Budżetu i Finansów Publicznych Grzegorz Skórski poinformował, że komisja pozytywnie zaopiniowała projekt uchwały.

Przewodniczący Komisji Oświaty, Kultury i Sportu Krzysztof Pawłowski poinformował, że komisja pozytywnie zaopiniowała projekt uchwały.

Przewodniczący Komisji Transportu, Rolnictwa, Leśnictwa i Ochrony Środowiska Jerzy Karpienia poinformował, że komisja pozytywnie zaopiniowała projekt uchwały.

Przewodniczący Komisji Ochrony Zdrowia, Opieki Społecznej i Bezpieczeństwa Publicznego Jarosław Sulik poinformował, że komisja pozytywnie zaopiniowała projekt uchwały.

Przewodniczący Komisji Rodziny i Polityki Senioralnej Jarosław S. Hołownia poinformował, że komisja pozytywnie zaopiniowała projekt uchwały.

Piotr Rećko – Starosta poinformował, że Zarząd pozytywnie zaopiniował projekt uchwały.

Przewodniczący Rady Krzysztof Krasiński zarządził głosowanie nad przyjęciem uchwały w sprawie pozostawienia petycji bez rozpatrzenia.

Wyniki głosowania

Głosowano w sprawie: Rozpatrzenie projektu uchwały w sprawie pozostawienia petycji bez rozpatrzenia.

ZA: 14, PRZECIW: 0, WSTRZYMUJĘ SIĘ: 1, BRAK GŁOSU: 3, NIEOBECNI: 1

Wyniki imienne:

ZA (14) Romuald Gromacki, Wiesław Hańczaruk, Bożena Jolanta Jelska-Jaroś, Jerzy Karpienia, Stanisław Kozłowski, Krzysztof Krasiński, Kazimierz Labieniec, Aleksy Oleksa, Jerzy Omielan, Krzysztof Pawłowski, Tomasz Potapczyk, Piotr Rećko, Grzegorz Skórski, Jarosław Sulik

WSTRZYMUJĘ SIĘ (1) Piotr Rygasiewicz

BRAK GŁOSU (3) Jarosław Sylwester Hołownia, Łukasz Moździerski, Agnieszka Szczygalska

NIEOBECNI (1) Jerzy Białomyzy

Uchwała została przyjęta.

Uchwała Nr XL/249/2021 Rady Powiatu Sokólskiego z dnia 21 maja 2021 r. w sprawie pozostawienia petycji bez rozpatrzenia – załącznik nr 13 do protokołu.

Ad. 16

Projekt uchwały w sprawie zmiany budżetu Powiatu Sokólskiego na rok 2021 z autopoprawkami przedstawiła Anna Jolanta Piszczatowska – Skarbnik. Poinformowała, że w części dochodów dokonano następujących zmian:

- w dziale Licea Ogólnokształcące- zwiększenia o kwotę 110 600,00 zł dokonano w związku z planowanym dofinansowaniem z Ministerstwa Obrony Narodowej na realizację zadania "Utworzenie wirtualnej strzelnicy w Zespole Szkół im. Gen. Nikodema Sulika w Dąbrowie Białostockiej".
- w dziale Pozostała działalność - zwiększenia o kwotę 10 000,00 zł dokonano w związku z otrzymaniem środków z Funduszu COVID-19, zgodnie z decyzją Wojewody Podlaskiego polecającą zapewnienie wsparcia organizacyjnego i technicznego związanego z tworzeniem Punktów szczepień powszechnych w Samodzielnym Publicznym Zakładzie Opieki Zdrowotnej w Sokółce oraz w Samodzielnym Publicznym Zakładzie Opieki Zdrowotnej w Dąbrowie Białostockiej jako zadanie zlecone z zakresu administracji rządowej.
- w dziale Powiatowe urzędy pracy - zwiększenia o kwotę 2 825,00 zł dokonano na podstawie zawiadomienia Ministra Rozwoju, Pracy i Technologii z dnia 30 kwietnia 2021 r.
- w dziale Pozostała działalność - zwiększenia o kwotę 30 000,00 zł dokonano w związku z naliczeniem kary umownej wykonawcy zadania z umowy dostawy i montażu "Ławki Niepodległości dla samorządów".

Skarbnik poinformowała, że zmiany ze strony wydatkowej przedstawia się następująco:

- w dziale Pozostała działalność - zwiększenia o kwotę 10 000,00 zł dokonano w celu zakupu wyposażenia do tworzonych Punktów szczepień powszechnych w Samodzielnym Publicznym Zakładzie Opieki Zdrowotnej w Sokółce oraz w Samodzielnym Publicznym Zakładzie Opieki Zdrowotnej w Dąbrowie Białostockiej. Zadanie realizowane jest jako zadanie zlecone z zakresu administracji rządowej.
- w dziale Powiatowe urzędy pracy - zwiększenia o kwotę 2 825,00 zł dokonano z przeznaczeniem na koszty obsługi zadań zrealizowanych ze środków Funduszu Pracy.
- w dziale Drogi publiczne powiatowe - przeniesienia dokonano z przeznaczeniem na zakup zagęszczarki dwukierunkowej na potrzeby Powiatowego Zarządu Dróg w Sokółce. Koszt tego urządzenia to 28 000 zł.
- w dziale Licea ogólnokształcące - zwiększenia o kwotę 15 000,00 zł (z przeniesienia z rozdz. 80195) dokonano z przeznaczeniem na zakup materiałów na remont pomieszczenia przeznaczonego na strzelnicę wirtualną w Zespole Szkół w Dąbrowie Białostockiej. Zwiększenia o kwotę 140 000,00 zł dokonano z przeznaczeniem na "Utworzenie wirtualnej strzelnicy w Zespole Szkół im. Gen. Nikodema Sulika w Dąbrowie Białostockiej." Jednocześnie dokonano zwiększenia o kwotę 21 000,00 na wykonanie przyłączenia do sieci dystrybucyjnej obiektu strzelnicy.
- w dziale Rehabilitacja zawodowa i społeczna osób niepełnosprawnych - zwiększenia o kwotę 15 424,00 zł dokonano zwiększając dotacje na funkcjonowanie Zakładu Aktywizacji Zawodowej w Suchowoli.

- w dziale Poradnie psychologiczno - pedagogiczne - zwiększenia o kwotę 30 000,00 zł dokonano z przeznaczeniem na zakup regałów jezdnych na potrzeby Poradni Psychologiczno - Pedagogicznej w Sokółce.

Opinie Komisji:

Przewodniczący Komisji Budżetu i Finansów Publicznych Grzegorz Skórski poinformował, że komisja pozytywnie zaopiniowała projekt uchwały.

Przewodniczący Komisji Oświaty, Kultury i Sportu Krzysztof Pawłowski poinformował, że komisja pozytywnie zaopiniowała projekt uchwały.

Przewodniczący Komisji Transportu, Rolnictwa, Leśnictwa i Ochrony Środowiska Jerzy Karpień poinformował, że komisja pozytywnie zaopiniowała projekt uchwały.

Przewodniczący Komisji Ochrony Zdrowia, Opieki Społecznej i Bezpieczeństwa Publicznego Jarosław Sulik poinformował, że komisja pozytywnie zaopiniowała projekt uchwały.

Przewodniczący Komisji Rodziny i Polityki Senioralnej Jarosław S. Hołownia poinformował, że komisja pozytywnie zaopiniowała projekt uchwały w sprawie zmiany budżetu Powiatu Sokólskiego na rok 2021 z autopoprawką.

Radny Jarosław S. Hołownia podał, że przez sesję Rady Powiatu została wprowadzona autopoprawka do projektu uchwały. Dodał, że tytuł uchwały brzmi „w sprawie zmiany budżetu Powiatu Sokólskiego na rok 2021”. Wskazał, że Komisja Rodziny i Polityki Senioralnej głosowała nad zaopiniowaniem projektu uchwały w sprawie zmiany budżetu Powiatu Sokólskiego na rok 2021. Złożył wniosek formalny, aby radni w najbliższym głosowaniu wypowiedzieli się „za”, „przeciw” lub „wstrzymuje się” nad przyjęciem uchwały „w sprawie zmiany budżetu Powiatu Sokólskiego na rok 2021 z autopoprawką”.

Katarzyna Nowak – Sekretarz poinformowała, że wielokrotnie wyjaśniała kwestię wprowadzonej autopoprawki do projektu uchwały. Podała, że paragraf 32 Statutu stanowi, że projektodawca może do momentu rozpatrywania uchwały wprowadzić autopoprawkę. Ponadto autopoprawka to czynność techniczna, która nie może mieć miejsca w tytule uchwały. Tytuł uchwały zgodnie z zapisami w statucie, pozostaje w związku z powyższym, bez zmian.

Radny Stanisław Kozłowski – członek Komisji Rodziny i Polityki Senioralnej podał, że Komisja Rodziny i Polityki Senioralnej na posiedzeniu opiniowała projekt uchwały z wprowadzonymi autopoprawkami i nie ma potrzeby wprowadzania dodatkowego głosowania w tym zakresie. Taki też projekt uchwały był opiniowany przez pozostałe Komisje stałe.

Radny Jarosław S. Hołownia dodał, że wnioskuję aby pod głosowanie został poddany projekt uchwały z wprowadzoną autopoprawką, a więc treść głosowania powinna brzmieć: „w sprawie zmiany budżetu Powiatu Sokólskiego na rok 2021 z autopoprawką”. Wyjaśnił, że jego wniosek w żaden sposób nie dotyczy głosowania nad wprowadzoną autopoprawką.

Przewodniczący Rady Krzysztof Krasieński zarządził głosowanie nad przyjęciem uchwały w sprawie zmiany budżetu Powiatu Sokólskiego na rok 2021.

Wyniki głosowania

Głosowano w sprawie: Rozpatrzenie projektu uchwały w sprawie zmiany budżetu Powiatu Sokólskiego na rok 2021.

ZA: 16, PRZECIW: 0, WSTRZYMUJĘ SIĘ: 0, BRAK GŁOSU: 2, NIEOBECNI: 1

Wyniki imienne:

ZA (16) Romuald Gromacki, Wiesław Hańczaruk, Bożena Jolanta Jelska-Jaroś, Jerzy Karpienia, Stanisław Kozłowski, Krzysztof Krasieński, Kazimierz Łabieniec, Łukasz Możdziński, Aleksy Oleksa, Jerzy Omielan, Krzysztof Pawłowski, Tomasz Potapczyk, Piotr Rećko, Piotr Rygasiewicz, Grzegorz Skórski, Jarosław Sulik

BRAK GŁOSU (2) Jarosław Sylwester Hołownia, Agnieszka Szczygielska

NIEOBECNI (1) Jerzy Białomyzy

Uchwała została przyjęta.

Uchwała nr XL/250/2021 Rady Powiatu Sokólskiego z dnia 21 maja 2021 r. w sprawie zmiany budżetu Powiatu Sokólskiego na rok 2021 – załącznik nr 14 do protokołu.

Ad. 17 Sprawy różne.

Przewodniczący Rady Krzysztof Krasieński poinformował, że harmonogram przewidywanych terminów sesji na II półroczu 2021 r. zostanie przesłany radnych na adresy e-mail.

Radny Jarosław S. Hołownia przeprosił za dzisiejszą sytuację związaną z obsługą techniczną sesji. Dodał, że jeżeli faktycznie pracownik Starostwa, który był organizatorem spotkania, nie miał nic wspólnego z blokowaniem mu kamery oraz wpisywaniem jego imienia i nazwiska do połączenia w programie Teams, to przeprasza za swoje wypowiedzi. Wyjaśnił, że na posiedzeniu Komisji Rodziny i Polityki Senioralnej nie miał problemu z połączeniem się ani czynnym uczestnictwem w nim. Natomiast w dniu, kiedy odbywało się posiedzenie Komisji Oświaty, Kultury i Sportu oraz w dniu dzisiejszym na sesji, miał już na wstępie wyłączoną kamerę oraz wpisane swoje imię i nazwisko.

Przewodniczący Rady przerwał wypowiedź radnego Jarosława S. Hołowni zwracając uwagę, że nie są to tematy będące przedmiotem sesji Rady Powiatu.

Radny Jarosław S. Hołownia dodał, że na stronie internetowej Starostwa Powiatowego w Sokółce brak jest zamieszczonych wyników głosowania z XXXIX Sesji Rady Powiatu. Zwrócił się z prośbą o uzupełnienie tego braku. Złożył również wniosek o zwołanie następnej sesji w trybie stacjonarnym. Radny Jarosław S. Hołownia pogratulował Tomaszowi Tolko wygrania konkursu na stanowisko Dyrektora Wydziału Organizacyjnego. Na pytanie radnego, Starosta Piotr Rećko wyjaśnił, że Urszula Januszkiewicz pełni obecnie funkcję Zastępcy Dyrektora Wydziału Spraw Społecznych.

Przewodniczący Rady Krzysztof Krasieński poinformował, że wszystkie decyzje w zakresie zwołania sesji w trybie stacjonarnym zostaną podjęte w odpowiednim czasie i będą uzależnione od sytuacji epidemicznej w kraju.

Ad. 18.

Wobec wyczerpania porządku obrad, Przewodniczący Rady Krzysztof Krasieński zamknął obrady XL Sesji Rady Powiatu Sokólskiego o godz. 12:44.

Protokołowała

Magdalena Grasewicz

PRZEWODNICZĄCY RADY

Krzysztof Krasieński

**Rada Powiatu Sokólskiego - Rada Powiatu Sokólskiego
Sesja Rady Powiatu Sokólskiego w dniu 21 maja 2021**

Nazwisko i imię	Podpis	Uwagi
1. Białomyzy Jerzy [U]	nieobecny	
2. Gromacki Romuald [U]	obecny	
3. Hańczaruk Wiesław [U]	obecny	
4. Hołownia Jarosław Sylwester [U]	obecny	
5. Jelska-Jaroś Bożena Jolanta [U]	obecna	
6. Karpień Jerzy [U]	obecny	
7. Kozłowski Stanisław [U]	obecny	
8. Krasiński Krzysztof [U]	obecny	
9. Łabieniec Kazimierz [U]	obecny	
10. Możdziński Łukasz [U]	obecny	
11. Oleksza Aleksy [U]	obecny	
12. Omielan Jerzy [U]	obecny	
13. Pawłowski Krzysztof [U]	obecny	
14. Potapczyk Tomasz [U]	obecny	
15. Rećko Piotr [U]	obecny	
16. Rygasiewicz Piotr [U]	obecny	
17. Skórski Grzegorz [U]	obecny	
18. Sulik Jarosław [U]	obecny	
19. Szczygielska Agnieszka [U]	obecna	

Wygenerowano w programie eSesja.pl

Sprawozdanie Starosty z prac Zarządu w okresie między sesjami, od 23 kwietnia do 21 maja 2021 r.

W okresie objętym sprawozdaniem odbyło się siedem posiedzeń Zarządu w dniach: 23 i 29 kwietnia, 6, 10, 13, 17 i 20 maja 2021

1. Zarząd przygotował projekty uchwał, których podjęcie należy do właściwości Rady Powiatu, w sprawie:
 - 1) zmiany budżetu Powiatu Sokólskiego na rok 2021,
 - 2) uchwalenia Powiatowego Programu Profilaktycznego w zakresie promowania i wdrożenia prawidłowych metod wychowawczych w stosunku do dzieci rodzinach zagrożonych przemocą w rodzinie w powiecie sokólskim na lata 2021-2027,
 - 3) uchwalenia Powiatowego Programu Przeciwdziałaniu Przemocy w Rodzinie oraz Ochrony Ofiar Przemocy w Rodzinie w Powiecie Sokólskim na lata 2021-2027,
 - 4) uchwalenia Powiatowego Programu Działań na Rzecz Osób Niepełnosprawnych w Powiecie Sokólskim na lata 2021-2028,
 - 5) utworzenia samorządowego zakładu budżetowego – Powiatowego Zakładu Aktywacji Zawodowej w Suchowoli,
 - 6) powołania komisji konkursowej do przeprowadzenia konkursu na stanowisko Kierownika SP ZPO w Krynkach.
2. Zarząd podjął uchwały w sprawie:
 - 1) zmiany budżetu Powiatu Sokólskiego na rok 2021,
 - 2) zmieniająca uchwałę w sprawie powołania Zespołu Koordynującego realizację Programu Ochrony Zdrowia Psychicznego dla Powiatu Sokólskiego na lata 2019-2022,
 - 3) powołania Zespołu Projektowego na rzecz realizacji projektu „Powiat Sokólski wspiera aktywną integrację” w ramach RPO WP na lata 2014-2020, Oś priorytetowa IX: Rozwój Lokalny. Działanie 9.1 Rewitalizacja społeczna i kształtowanie kapitału społecznego,
 - 4) powołania Zespołu Projektowego na rzecz realizacji projektu pn. „Niepełnosprawne osoby z Powiatu Sokólskiego -pełnosprawni członkowie społeczności lokalnej w ramach RPO WP na lata 2014-2020, Oś priorytetowa IX: Rozwój Lokalny. Działanie 9.1 Rewitalizacja społeczna i kształtowanie kapitału społecznego,
 - 5) upoważnienia Dyrektora PCPR w Sokółce do wykonywania czynności związanych z realizacją programu Ministra Rodziny, Pracy i Polityki Społecznej pn.: „Asystent Osobisty Osoby Niepełnosprawnej” – edycja 2021 r.,
 - 6) upoważnienia Dyrektora PCPR w Sokółce do wykonywania czynności związanych z realizacją programu Ministra Rodziny, Pracy i Polityki Społecznej pn.: „Opieka wychowawcza” – edycja 2021r.,
 - 7) udzielenia pełnomocnictwa Dyrektorowi ZRS im. mjr Henryka Dobrzańskiego – Hubala w Sokółce do realizacji Programu Erasmus na lata 2021-2027 w ramach otrzymanej Akredytacji Erasmus 2020,
 - 8) wyznaczenia zamawiającego do przeprowadzenia postępowania o udzielenie zamówienia oraz udzielenia zamówienia na rzecz Powiatowego Centrum Pomocy Rodzinie w Sokółce,
 - 9) wyznaczenia zamawiającego do przeprowadzenia postępowania o udzielenie zamówienia oraz udzielenia zamówienia na rzecz Specjalnego Ośrodka Szkolno-

- Wychowawczego im. Janusza Korczaka w Sokółce,
- 10) upoważnienia Dyrektora PZD w Sokółce do prowadzenia w imieniu inwestora realizacji projektu „Strzelnica w Powiecie”,
- 11) nieodpłatnego przekazania samochodu przez Powiat Sokólski na potrzeby Powiatowego Zarządu Dróg w Sokółce.
3. Zarząd pozytywnie zaopiniował projekt uchwały przygotowany przez Komisję Skarg, Wniosków i Petycji w sprawie pozostawienia bez rozpatrzenia petycji dotyczącej remontu drogi powiatowej nr 1274B – Szudziałowo- kolonia Harkawicze.
 4. Zarząd przygotował informację z wykonania budżetu za pierwszy kwartał 2021 r., którą zgodnie z ustawą o finansach publicznych, Zarząd podał do publicznej wiadomości.
 5. Zarząd opracował informację o wykonaniu budżetu Powiatu Sokólskiego za rok 2020, którą zgodnie z ustawą o finansach publicznych, Zarząd podał do publicznej wiadomości.
 6. Zarząd opracował sprawozdanie z realizacji Programu współpracy Powiatu Sokólskiego z organizacjami pozarządowymi oraz innymi podmiotami prowadzącymi działalność pożytku publicznego w roku 2020.
 7. Zarząd rozpatrzył, przygotowaną przez Powiatowe Centrum Pomocy Rodzinie w Sokółce, „Ocenę zasobów pomocy społecznej w Powiecie Sokólski za rok 2020” oraz sprawozdanie z działalności PCPR w Sokółce za okres od 01.01.2020 r. do 31.12.2020 r., które będą tematem obrad dzisiejszej sesji.
 8. Zarząd przyjął sprawozdanie z realizacji Programu Ochrony Zdrowia Psychicznego dla Powiatu Sokólskiego za 2020 r.
 9. Zarząd przyjął rozliczenie dotacji celowej przekazanej dla SP ZOZ w Dąbrowie Bł. z przeznaczeniem na dofinansowanie kosztów zakupu defibrylatora.
 10. Zarząd złożył wniosek do Wojewody Podlaskiego o udzielenie wsparcia finansowego na realizację zadania w ramach modułu 3 wieloletniego rządowego programu „Posiłek w szkole i w domu” realizowanego przez Specjalny Ośrodek Szkolno-Wychowawczy w Sokółce i zabezpieczy wkład własny przy realizacji ww. projektu.
 11. Zarząd wyraził pozytywną opinię w sprawie zaliczenia odcinka drogi do kategorii drogi publicznej i nadania tej drodze kategorii drogi gminnej, drogi o przebiegu od drogi krajowej nr 19 - Zadworzany - Gliniszcz Wielkie, położonej na działkach: nr 316 - obręb Zadworzany, nr 304/1 - obręb Zadworzany, nr 259 - obręb Zadworzany, nr 422 - obręb Kraśniany, nr 432 - obręb Gliniszcz Wielkie, gm. Sokółka.
 12. Zarząd zawarł umowy z Gminą Kuźnica i Gminą Krynki o dofinansowanie zadania pn.: „Organizowanie publicznego transportu zbiorowego o charakterze użyteczności publicznej na terenie Powiatu Sokólskiego”.
 13. Zarząd unieważnił postępowanie o udzielenie zamówienia publicznego na dostawę i montaż mebli biurowych oraz wyposażenia do Poradni Psychologiczno - Pedagogicznej w Dąbrowie Białostockiej, gdyż wszystkie złożone oferty podlegają odrzuceniu.

14. Zarząd zatwierdził Specyfikację Warunków Zamówienia w postępowaniu o udzielenie zamówienia publicznego na dostawę i montaż mebli biurowych oraz wyposażenia do Poradni Psychologiczno - Pedagogicznej w Dąbrowie Białostockiej w ramach realizacji projektu pod nazwą pt.: „Poprawa jakości infrastruktury społecznej poprzez modernizację Poradni Psychologiczno-Pedagogicznej w Dąbrowie Białostockiej”.
15. Zarząd zatwierdził Specyfikację Warunków Zamówienia na przeprowadzenie kursu prawa jazdy kat. B oraz kursów zawodowych w ramach projektu pn. „Wspieramy rodziny zastępcze i osoby usamodzielniające się z terenu powiatu sokólskiego”.
16. Zarząd zatwierdził Specyfikację Warunków Zamówienia na usługi społeczne i inne szczególne usługi-przygotowanie i przeprowadzenie kursu prawa jazdy kat. C i C+E dla pracowników i pracodawców Starostwa Powiatowego w Sokółce i dla pracowników i pracodawców Powiatowego Zarządu Dróg w Sokółce.
17. Zarząd zatwierdził Specyfikację Warunków Zamówienia na dostawę i montaż mebli biurowych do ZS w Sokółce, ZS w Suchowoli i ZS w Dąbrowie Bł.
18. Zarząd zatwierdził Specyfikację Warunków Zamówienia na wykonanie robót budowlanych polegających na budowie strzelnicy cywilno-sportowej wraz z infrastrukturą techniczną towarzyszącą obsłudze strzelnicy na działce nr 388/1, obręb Cimanie, gmina Kuźnica.
19. Zarząd Specyfikację Warunków Zamówienia na dostawę sprzętu komputerowego, pomocy dydaktycznej, sprzętu do terapii Biofeedback, sprzętu multimedialnego oraz na dostawę i montaż urządzeń do rozbudowy sieci komputerowej do SOSW im. Janusza Korczaka w Sokółce.
20. Zarząd przyjął informację z unieważnienia zapytania ofertowego na dostawę fabrycznie nowego samochodu osobowego w ramach doposażenia warsztatów szkolnych dla zawodu technik rolnik w Zespole Szkół Rolniczych im. mjr Henryka Dobrzańskiego – Hubala w Sokółce w celu przeprowadzenia bezpłatnych kursów prawa jazdy kat. „B”, gdyż w terminie przewidzianym na składanie ofert nie wpłynęła żadna oferta.
21. Zarząd unieważnił przetarg nieograniczony na usługi społeczne i inne szczególne usługi-przygotowanie i przeprowadzenie kursu prawa jazdy kat. C i C+E dla pracowników i pracodawców Starostwa Powiatowego w Sokółce i dla pracowników i pracodawców Powiatowego Zarządu Dróg w Sokółce i podjął decyzję o ogłoszeniu kolejnego przetargu na ww. zadanie.
22. Zarząd pozytywnie rozpatrzył wniosek Dyrektora PCPR w Sokółce o wyrażenie zgody na nieodpłatne udostępnienie sali w Poradni Psychologiczno-Pedagogicznej w Sokółce.

Sokółka, dnia 21 maja 2021 r.


STAROSTA
Piotr Rećko



ZARZĄD POWIATU SOKÓLSKIEGO

ul. Marsz. J. Piłsudskiego 8, 16-100 Sokółka
tel. 85 711 08 76, fax.: 85 711 20 08
starostwo@sokolka-powiat.pl, www.sokolka-powiat.pl

Sprawozdanie Zarządu Powiatu Sokólskiego z realizacji „Rocznego programu współpracy Powiatu Sokólskiego z organizacjami pozarządowymi oraz innymi podmiotami prowadzącymi działalność pożytku publicznego na rok 2020”

Zgodnie z zapisami art. 5a ust. 3 ustawy z dnia 24 kwietnia 2003 r. o działalności pożytku publicznego i o wolontariacie (t.j. Dz. U. z 2020 r. poz. 1057 z późn. zm.) Zarząd Powiatu Sokólskiego w terminie do 31 maja każdego roku zobowiązany jest przedłożyć Radzie Powiatu Sokólskiego oraz opublikować w Biuletynie Informacji Publicznej sprawozdanie z realizacji programu współpracy z organizacjami pozarządowymi oraz innymi podmiotami prowadzącymi działalność pożytku publicznego za rok poprzedni.

Roczny program współpracy Powiatu Sokólskiego z organizacjami pozarządowymi oraz innymi podmiotami prowadzącymi działalność pożytku publicznego na rok 2020, zwany dalej programem, został przyjęty uchwałą Nr XVII/126/2019 Rady Powiatu Sokólskiego z dnia 28 listopada 2019 r.

Program zakładał współpracę Powiatu Sokólskiego w 2020 roku z organizacjami pozarządowymi oraz innymi podmiotami prowadzącymi działalność pożytku publicznego, o których mowa w art. 3 ust. 3 ustawy z dnia 24 kwietnia 2003 r. o działalności pożytku publicznego i o wolontariacie (t.j. Dz. U. z 2020 r. poz. 1057 z późn. zm.), zwanych dalej organizacjami, na różnych polach działalności.

Głównym celem współpracy było umocnienie partnerstwa Powiatu Sokólskiego z organizacjami, wspólne działanie służące definiowaniu i zaspokajaniu potrzeb mieszkańców oraz wzmacnianie aktywności społeczności lokalnej.

Współpraca Powiatu z organizacjami dotyczyła realizacji niektórych zadań publicznych Powiatu, w sześciu priorytetowych obszarach współpracy, w zakresie:

- 1) kultury;
- 2) wspierania i upowszechniania kultury fizycznej i sportu;
- 3) edukacji publicznej;
- 4) działalności na rzecz osób niepełnosprawnych;
- 5) ochrony i promocji zdrowia;
- 6) nieodpłatnej pomocy prawnej, nieodpłatnego poradnictwa obywatelskiego, edukacji prawnej oraz zwiększenia świadomości prawnej społeczeństwa poprzez prowadzenie punktu przeznaczonego na udzielanie nieodpłatnej pomocy prawnej lub świadczenie nieodpłatnego poradnictwa obywatelskiego.



ZARZĄD POWIATU SOKÓLSKIEGO

ul. Marsz. J. Piłsudskiego 8, 16-100 Sokółka
tel. 85 711 08 76, fax.: 85 711 20 08
starostwo@sokolka-powiat.pl, www.sokolka-powiat.pl

Powiat podejmował działania z organizacjami na rzecz wspierania rozwoju społeczeństwa obywatelskiego oraz wzmacniania dialogu międzysektorowego. Działania podejmowane z organizacjami odbywały się w następujących obszarach:

- **w zakresie kultury:**

Powiat wspierał przedsięwzięcia kulturalne mające istotne znaczenie dla kultury Powiatu Sokólskiego. Organizował i współorganizował wspólnie z organizacjami imprezy kulturalne, artystyczne o zasięgu ponadlokalnym oraz dofinansowywał ich organizację, jak również fundował nagrody laureatom konkursów i uczestnikom imprez. Ważniejsze przedsięwzięcia to:

- Karnawałowy Bal Charytatywny „Bawimy się, aby pomóc” współorganizowany ze Stowarzyszeniem na Rzecz Wspierania Osób Niepełnosprawnych „Pod Skrzydłami”;
- Powiatowy Dzień Seniora, współorganizowany z Zarządem Rejonowym Polskiego Związku Emerytów, Rencistów i Inwalidów w Sokółce;
- XXVIII Konkurs na Tkaninę Dwuosnowową „Drzewo życia”, współorganizowany z Fundacją „Cepelia” Polska Sztuka i Rękodzieło w Warszawie;
- Białoruski Festyn Ludowy, współorganizowany z Białoruskim Towarzystwem Społeczno – Kulturalnym w Białymstoku;

Powiat dofinansował w 2020 r. wydanie książki „Szukam Cię” – tomiku wierszy śp. ks. Dariusza Sańko, opracowanej przez Fundację im. ks. Dariusza Sańko "Życie to miłość".

- **w zakresie wspierania i upowszechniania kultury fizycznej i sportu:**

Starosta Sokółski obejmował honorowym patronatem imprezy sportowe organizowane przez organizacje pozarządowe. Powiat Sokółski organizował i współorganizował, wspólnie z organizacjami, stowarzyszeniami oraz klubami sportowymi imprezy i zawody sportowe, udzielając wsparcia organizacyjnego, fundując nagrody, dyplomy oraz puchary uczestnikom i laureatom. Powiat również organizował wspólnie z organizacjami dodatkowe zajęcia pozalekcyjne oraz zajęcia w formach pozaszkolnych dla dzieci i młodzieży. Wśród najważniejszych przedsięwzięć należy wymienić m.in.:

- Mistrzostwa Województwa Podlaskiego w Boksie oraz Turniej Eliminacyjny do Mistrzostw Polski, współorganizowane z Uczniowskim Klubem Sportowym "Boxing Sokółka";
- VI Szachowe Mistrzostwa Powiatu o Puchar Starosty Sokólskiego oraz VIII Międzynarodowy Turniej „Szachy bez granic”, współorganizowane z Ludowym Uczniowskim Klubem Szachowym „Orient Sokółka”;
- V Hufcowy Turniej Strzelecki „Tarcza”, współorganizowany z 4 Nowodworską Drużyną Harcerskiej Służby Granicznej „Złote Lwy”;
- Mistrzostwa Powiatu Sokólskiego w piłce nożnej w kategorii Igrzysk Dzieci, współorganizowane z Powiatowym Szkolnym Związkiem Sportowym w Sokółce;



ZARZĄD POWIATU SOKÓLSKIEGO

ul. Marsz. J. Piłsudskiego 8, 16-100 Sokółka
tel. 85 711 08 76, fax.: 85 711 20 08
starostwo@sokolka-powiat.pl, www.sokolka-powiat.pl

- Mistrzostwa Polski Juniorek i Mistrzostwa Polski Młodzików i Młodziczek w boksie, współorganizowane z Uczniowskim Klubem Sportowym "Boxing Sokółka";

Powiat organizował imprezy i zawody sportowe w formach otwartych upowszechniające sport na terenie powiatu sokólskiego, m.in.:

- VII Kryterium Uliczne o Memoriał im. Edwarda Dudzińskiego w Krynkach ph. „Kolarstwo – moim jedynym nałogiem oraz pasją”, współorganizowane z UKS "Feniks" w Krynkach;
- Międzywojewódzkie Mistrzostwa Młodzików w Kolarstwie Szosowym pod patronatem Starosty Sokólskiego, współorganizowane z Podlaskim Okręgowym Związkiem Kolarskim w Białymstoku.

- **w zakresie działalności na rzecz osób niepełnosprawnych:**

Zadania Powiatu w zakresie działalności na rzecz osób niepełnosprawnych realizowane są głównie przez Powiatowe Centrum Pomocy Rodzinie w Sokółce.

PCPR min. koordynuje działania oraz nadzoruje funkcjonowanie 2 warsztatów terapii zajęciowej – przy Stowarzyszeniu Na Rzecz Osób Niepełnosprawnych „Razem” w Sokółce, prowadzące usprawnianie 35 uczestników oraz przy Stowarzyszeniu Na Rzecz Osób Niepełnosprawnych „Radość Życia” w Dąbrowie Białostockiej świadczących rehabilitację dla 40 uczestników.

W 2020 r. przy udziale środków Państwowego Funduszu Rehabilitacji Osób Niepełnosprawnych współfinansowano 5 imprez integracyjnych o charakterze kulturalno – sportowo – rekreacyjnym dla osób z niepełnosprawnościami na łączną kwotę 13 408,00 zł.

W imprezach udział wzięły łącznie 133 osoby z niepełnosprawnością. Dofinansowanie organizacji sportu, kultury, rekreacji i turystyki osób niepełnosprawnych zostało przyznane m.in., takim organizacjom, jak:

- Polski Związek Niewidomych Okręg Podlaski na rzecz Koła Terenowego w Sokółce;
- Stowarzyszenie Na Rzecz Osób Niepełnosprawnych „Radość Życia” w Dąbrowie Białostockiej;
- Stowarzyszenie na Rzecz wspierania Osób Niepełnosprawnych "Pod Skrzydłami".

Udzielano również pomocy merytorycznej przy pozyskiwaniu środków PFRON takim organizacjom jak: Polski Związek Emerytów, Rencistów i Inwalidów w Sokółce, Polski Związek Niewidomych Okręg Podlaski na rzecz Koła Terenowego w Sokółce, Stowarzyszenie na Rzecz Wspierania Osób Niepełnosprawnych "POD SKRZYDŁAMI" w Sokółce, Stowarzyszenie na Rzecz Rozwoju Ziemi Sokólskiej "BARKA" w Sokółce, Stowarzyszenie na Rzecz Osób



ZARZĄD POWIATU SOKÓLSKIEGO

ul. Marsz. J. Piłsudskiego 8, 16-100 Sokółka
tel. 85 711 08 76, fax.: 85 711 20 08
starostwo@sokolka-powiat.pl, www.sokolka-powiat.pl

Niepełnosprawnych „Radość Życia” w Dąbrowie Białostockiej oraz Stowarzyszenie Na Rzecz Osób Niepełnosprawnych "Razem" w Sokółce.

Informowano ww. organizacje o dostępnych programach pomocowych, szkoleniach, konferencjach za pośrednictwem poczty elektronicznej, a także uczestniczono w spotkaniach informacyjnych rozumianych jako formy wymiany informacji na temat podejmowanych działań, możliwości wymiany doświadczeń i spostrzeżeń organizowanych przez ww. podmioty.

PCPR w Sokółce współpracuje również z Powiatową Społeczną Radą do spraw Osób Niepełnosprawnych przy Staroście Sokólskim, w skład której wchodzi min. przedstawiciele organizacji pozarządowych.

- **w zakresie ochrony i promocji zdrowia:**

W 2020 r. utrzymywano współpracę z instytucjami i organizacjami pozarządowymi w zakresie promocji i ochrony zdrowia udzielając wsparcia organizacyjnego i merytorycznego głównie w zakresie problemów zdrowotnych dotyczących osób niepełnosprawnych, dzieci i młodzieży oraz osób starszych.

W ramach realizacji zadań z zakresu ochrony i promocji zdrowia dofinansowano wypoczynek dzieci i młodzieży z terenów wiejskich organizowany w formie kolonii przez Stowarzyszenie „Towarzystwo Ziemia Sokółska”, który odbył się na przełomie lipca i sierpnia 2020 r.

Powiat Sokółski udzielił wsparcia finansowego w łącznej kwocie 360 000 zł na dofinansowanie zakupu samochodów ratowniczo-gaśniczych następującym podmiotom: OSP w Zubrzycy Wielkiej, OSP w Reszkowcach i OSP w Jacowłanach, OSP w Korycinie i OSP w Ostrej Górze.

- **w zakresie nieodpłatnej pomocy prawnej, nieodpłatnego poradnictwa obywatelskiego, edukacji prawnej oraz zwiększenia świadomości prawnej społeczeństwa poprzez prowadzenie punktu przeznaczonego na udzielanie nieodpłatnej pomocy prawnej lub świadczenie nieodpłatnego poradnictwa obywatelskiego:**

Po przeprowadzeniu procedury konkursowej powierzono organizacji pozarządowej, prowadzącej działalność pożytku publicznego - Stowarzyszeniu „Sursum Corda”, ul. Lwowska 11, 33-300 Nowy Sącz, wpisanemu do Rejestru Stowarzyszeń KRS pod nr 0000020382, zadania polegające na prowadzeniu punktu przeznaczonego na udzielenie



ZARZĄD POWIATU SOKÓLSKIEGO

ul. Marsz. J. Piłsudskiego 8, 16-100 Sokółka
tel. 85 711 08 76, fax.: 85 711 20 08
starostwo@sokolka-powiat.pl, www.sokolka-powiat.pl

nieodpłatnej pomocy prawnej lub świadczenia nieodpłatnego poradnictwa obywatelskiego w 2020 roku. Utworzono dwa punkty, na terenie powiatu sokólskiego:

1) punkt przeznaczony na udzielanie nieodpłatnej pomocy prawnej w Dąbrowie Białostockiej, w internacie Zespołu Szkół, przy ul. 1000-lecia Państwa Polskiego 24, 16-200 Dąbrowa Białostocka;

2) punkt przeznaczony na udzielanie nieodpłatnego poradnictwa obywatelskiego w Suchowoli, w budynku Przychodni Rejonowej, przy ul. Goniądzkiej 21, 16-150 Suchowola.

Na terenie powiatu sokólskiego w 2020 r. w obydwu ww. punktach prowadzonych przez Stowarzyszenie „Sursum Corda” udzielono 172 osobom porad nieodpłatnej pomocy prawnej i nieodpłatnego poradnictwa obywatelskiego z zakresu:

- prawo rodzinne – 33 porady,
- prawo pracy – 2 porady,
- sprawy z zakresu rozpoczęcia działalności gospodarczej – 2 porady,
- prawo cywilne – 85 porad,
- prawo ubezpieczeń społecznych, prawa do opieki zdrowotnej – 26 porad,
- prawo administracyjne z wyjątkiem prawa podatkowego – 8 porad,
- prawo karne – 16 porad,
- inne – 24 porady;

Powiat Sokółski na finansowanie zadania polegającego na udzielaniu nieodpłatnej pomocy prawnej i nieodpłatnego poradnictwa obywatelskiego przez organizację pozarządową prowadzącą działalność pożytku publicznego otrzymał środki dotacji celowej od Wojewody Podlaskiego z budżetu państwa, w łącznej kwocie 126 060 zł, która to kwota w dwóch transzach przekazana została ww. Stowarzyszeniu.

Na stronie internetowej Powiatu www.sokolka-powiat.pl były promowane działania podejmowane przez lokalne organizacje oraz systematycznie zamieszczane informacje o organizowanych wspólnie z organizacjami imprezach, spotkaniach, szkoleniach czy zawodach. Publikowano ogłoszenia istotne dla organizacji pozarządowych, dotyczące ogłaszanych konkursów w województwie i w kraju, szkoleń, konsultacji społecznych i imprez.

Powiat Sokółski współpracował z organizacjami pozarządowymi na wielu płaszczyznach



ZARZĄD POWIATU SOKÓLSKIEGO

ul. Marsz. J. Piłsudskiego 8, 16-100 Sokółka
tel. 85 711 08 76, fax.: 85 711 20 08
starostwo@sokolka-powiat.pl, www.sokolka-powiat.pl

związanych z rozwojem regionu oraz wspieraniem działań na rzecz różnych grup społecznych. Pozytywne nastawienie, chęć współpracy samorządu oraz pomoc udzielana organizacjom pozarządowym pozytywnie wpływają na kontakty i wzajemne relacje z trzecim sektorem.

Zarząd Powiatu Sokólskiego:



1. Piotr Rećko

2. Jerzy Białomyzy

3. Bożena Jolanta Jelska – Jaroś

4. Romuald Gromacki

5. Kazimierz Łabieniec


.....

.....
głos "za" *
głos "za" *
głos "za" *

* zgodnie z zarządzeniem przez Starostę Sokólskiego obradowania, w tym podejmowania uchwał, na posiedzeniu Zarządu Powiatu Sokólskiego w dniu 13 maja 2021 r. w trybie zdalnym, za pomocą środków komunikowania się na odległość, na podstawie art. 15zzx ustawy z dnia 2 marca 2020 r. o szczególnych rozwiązaniach związanych z zapobieganiem, przeciwdziałaniem i zwalczaniem COVID-19, innych chorób zakaźnych oraz wywołanych nimi sytuacji kryzysowych (t.j. Dz. U. z 2020 r. poz.1842 z późn. zm.).

z up. Starosty



Anna Małachukiewicz
Dyrektor Wydziału
Spraw Społecznych

spowa. Agata Kucruk

URZĄD
PRACY



Powiatowy Urząd Pracy w Sokółce



INFORMACJA

o stanie bezrobocia i sytuacji na rynku pracy
w powiecie sokólskim

Podsumowanie 2020

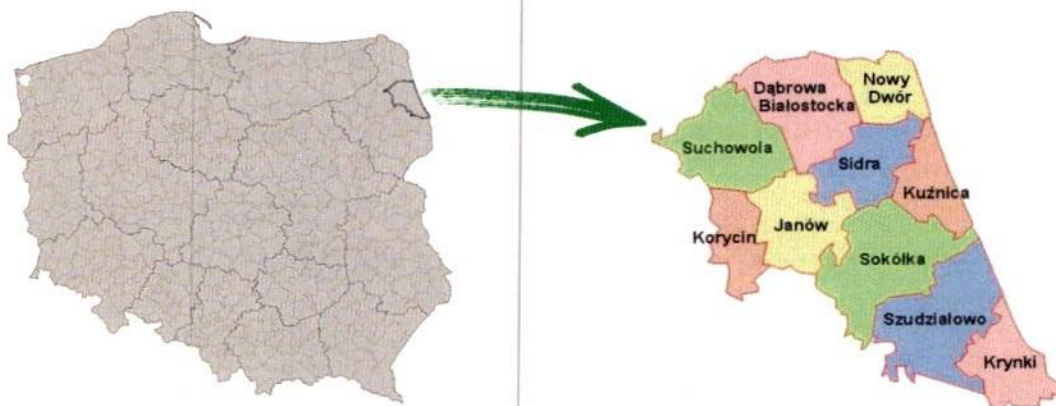
SPIS TRESCI

1. WSTĘP.....	4
2. POZIOM I DYNAMIKA BEZROBOCIA.....	7
2.1 POZIOM BEZROBOCIA REJESTROWANEGO.....	7
2.2 ANALIZA DYNAMIKI I STRUKTURY BEZROBOCIA.....	8
3. WYBRANE KATEGORIE BEZROBOTNYCH.....	12
3.1 ZAREJESTROWANI BEZROBOTNI WG WIEKU I CZASU POZOSTAWANIA BEZ PRACY.....	12
3.2 BEZROBOTNE KOBIETY.....	12
3.3 ZAREJESTROWANI BEZROBOTNI WG POZIOMU WYKSZTAŁCENIA.....	13
3.4 BEZROBOTNI WG STAŻU PRACY I CZASU POZOSTAWANIA BEZ PRACY.....	14
3.5 BEZROBOTNI WG GRUP ZAWODOWYCH, SPECJALNOŚCI.....	14
3.6 BEZROBOTNI MIESZKAŃCY WSI.....	16
3.7 BEZROBOTNI WG GRUP BĘDĄCYCH W SZCZEGÓLNEJ SYTUACJI NA RYNKU PRACY.....	16
3.8 BEZROBOTNI WG UPRAWNIEŃ DO ZASIŁKU, DODATKU AKTYWIZACYJNEGO.....	18
3.9 BEZROBOTNI ZWOLNIENI Z PRZYCZYN ZAKŁADU PRACY.....	19
4. USŁUGI RYNKU PRACY REALIZOWANE PRZEC PUP W SOKÓŁCE.....	20
4.1 POŚREDNICTWO PRACY.....	20
4.2 PORADNICTWO ZAWODOWE.....	28
4.3 ORGANIZACJA SZKOLEŃ.....	29
5. INSTRUMENTY RYNKU PRACY REALIZOWANE PRZEC PUP W SOKÓŁCE.....	29
5.1 KSZTAŁCENIE USTAWICZNE PRACOWNIKÓW I PRACODAWCÓW.....	29
5.2 AKTYWIZACJA ZAWODOWA OSÓB BEZROBOTNYCH W RAMACH STAŻU.....	30
5.3 PRACE INTERWENCYJNE.....	31
5.4 ROBOTY PUBLICZNE.....	32
5.5 JEDNORAZOWE ŚRODKI NA PODJĘCIE DZIAŁALNOŚCI GOSPODARCZEJ.....	33
5.6 REFUNDACJA KOSZTÓW WYPOSAŻENIA/DOPOSAŻENIA STANOWISKA PRACY.....	34
5.7 BON NA ZASIEDLENIE.....	35
5.8 PRACE SPOŁECZNIE UŻYTECZNE.....	36
5.9 STRUKTURA ZADAŃ REALIZOWANYCH PRZEC POWIATOWY URZĄD PRACY W SOKÓŁCE.....	37
6. PROGRAMY I PROJEKTY REALIZOWANE ZE ŚRODKÓW EUROPEJSKIEGO FUNDUSZU SPOŁECZNEGO, REZERWY MRPIPS I INNYCH ŹRÓDEŁ ZEWNĘTRZNYCH.....	38
6.1 „AKTYWIZACJA OSÓB MŁODYCH POZOSTAJĄCYCH BEZ PRACY W POWIECIE SOKÓLSKIM (VI)”.....	38
6.2 „KLUCZ DO ZMIAN (VI)”.....	40
6.3 „GRUNT TO PRACA (III)”.....	42
6.4 „BEZ BARIER (IV)”.....	43
6.5 ŚRODKI FUNDUSZU PRACY NA FINANSOWANIE ZADAŃ OKREŚLONYCH USTAWĄ COVID-19.....	44
7. PLAN I WYDATKI FUNDUSZU PRACY, EFS I PFRON NA FINANSOWANIE AKTYWNYCH FORM W RAMACH PROGRAMÓW NA RZECZ PROMOCJI ZATRUDNIENIA, ŁAGODZENIA SKUTKÓW BEZROBOCIA I AKTYWIZACJI ZAWODOWEJ.....	45
8. ZADANIA REALIZOWANE NA RZECZ OSÓB NIEPEŁNOSPRAWNYCH.....	46
9. SUKCESY, PODZIĘKOWANIA I WYRÓŻNIENIA.....	48

1. Wstęp.

Powiat sokółski leży w środkowo - wschodniej części województwa podlaskiego, na obszarze Wzgórz Sokólskich, będących częścią Niziny Północnopodlaskiej. Od strony wschodniej graniczy z Republiką Białorusi. Na tych terenach, poprzez Kanał Augustowski, Biebrza łączy dorzecze Niemna z dorzeczem Wisły. Powiat sokółski zajmuje powierzchnię 2055 km², co stanowi 10% obszaru województwa podlaskiego. W skład powiatu wchodzi jednostki miejsko-gminne: Dąbrowa Białostocka, Sokółka, Krynki i Suchowola, a także jednostki gminne: Janów, Korycin, Kuźnica, Nowy Dwór, Sidra i Szudziałowo. Powiat zamieszkuje 67 466 osób.

Rysunek 1. Gminy należące do powiatu sokólskiego.



Źródło: Strona internetowa powiatu sokólskiego: <http://www.sokolka-powiat.pl>

Obszar	2 055 km ²
Liczba mieszkańców (stan na 31.12.2019r.)	66 686 OSÓB

Tabela 1. Liczba osób bezrobotnych (w tys.) oraz stopa bezrobocia (w %).

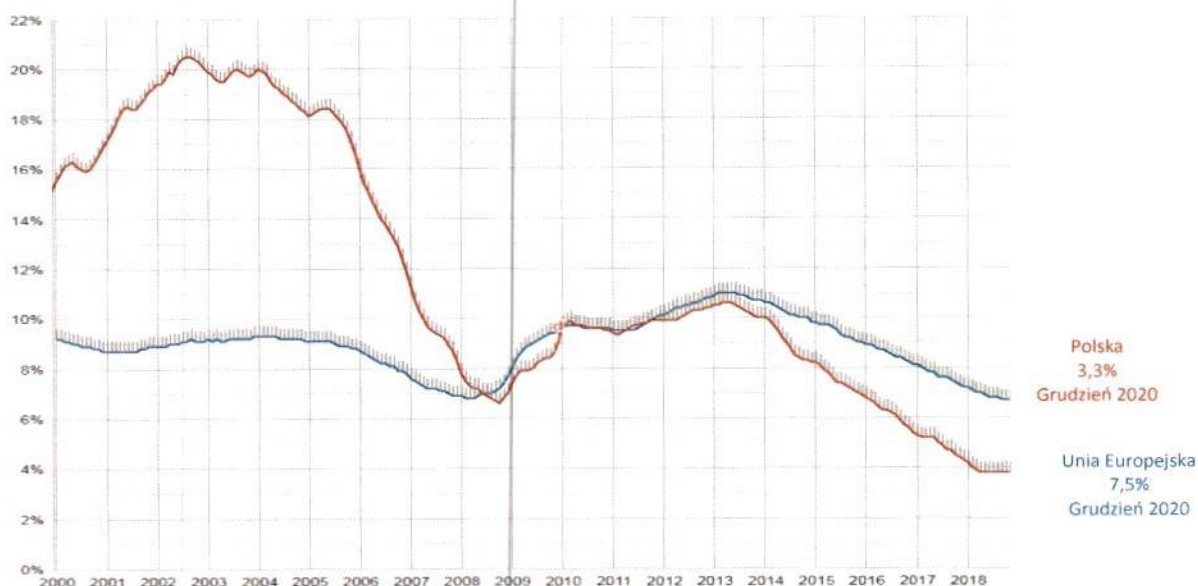
Wyszczególnienie	Liczba osób bezrobotnych zarejestrowanych (tys.)		Stopa bezrobocia (%)	
	stan na 31.12.2019r.	stan na 31.12.2020r.	stan na 31.12.2019r.	stan na 31.12.2020r.
POLSKA	866,4	1046,4	5,2	6,2
WOJ. PODLASKIE	33,3	37,8	6,9	7,8
POW. SOKÓLSKI	2,7	2,9	10,0	10,7

Źródło: <http://psz.praca.gov.pl>

Tabela 2. Liczba osób bezrobotnych (w tys.) oraz stopa bezrobocia (w %).

Wyszczególnienie	Liczba osób bezrobotnych zarejestrowanych (tys.)		Stopa bezrobocia		Grudzień 2019- Grudzień 2020
	2019r.	2020r.	2019r.	2020r.	Wzrost (+) spadek (-) w p.p.
	Grudzień	Grudzień	Grudzień	Grudzień	
Polska	866,4	1046,4	5,2	6,2	+1,0
województwo dolnośląskie	56,0	68,8	4,6	5,6	+1,0
województwo kujawsko - pomorskie	64,1	73,5	7,8	8,9	+1,1
województwo lubelskie	69,4	76,5	7,4	8,2	+1,5
województwo lubuskie	18,5	23,7	4,9	6,2	+1,3
województwo łódzkie	58,7	67,8	5,4	6,2	+0,8
województwo małopolskie	62,6	83,1	4,1	5,3	+1,2
województwo mazowieckie	123,2	146,4	4,4	5,2	+0,8
województwo opolskie	20,9	25,0	5,8	6,9	+1,1
województwo podkarpackie	75,5	87,3	7,9	9,1	+1,2
województwo pomorskie	41,8	56,2	4,4	5,9	+1,5
województwo śląskie	66,5	91,0	3,4	4,9	+1,5
województwo świętokrzyskie	42,0	44,9	7,9	8,5	+0,6
województwo warmińsko-mazurskie	45,7	51,5	9,0	10,1	+1,1
województwo wielkopolskie	46,3	61,0	2,8	3,7	+0,9
województwo zachodniopomorskie	41,8	52,0	6,7	8,3	+1,6
województwo podlaskie	33,3	37,8	6,9	7,8	+0,9
powiat białostocki	4,0	5,0	7,7	9,4	+1,7
m. Białystok	7,1	9,1	5,4	6,9	+1,5
powiat sokólski	2,7	2,9	10,0	10,7	+0,7
powiat bielski	1,1	1,2	4,7	5,0	+0,3
powiat hajnowski	1,1	1,3	6,7	7,9	+1,2
powiat kolneński	2,2	2,3	13,9	14,2	+0,3
powiat łomżyński	1,2	1,2	6,1	5,9	-0,2
m. Łomża	1,8	2,0	7,5	8,4	+0,9
powiat siemiatycki	1,0	1,0	6,2	6,0	-0,2
powiat wysokomazowiecki	1,5	1,6	5,6	5,8	+0,2
powiat zambrowski	1,1	1,1	6,3	6,4	+0,1
powiat augustowski	2,1	2,3	9,7	10,5	+0,8
powiat grajewski	2,1	2,1	11,9	12,0	+0,1
powiat moniecki	1,0	1,1	6,7	7,0	+0,3
powiat sejneński	1,1	1,1	12,3	13,2	+0,9
powiat suwalski	0,5	0,6	3,9	4,3	+0,4
m. Suwałki	1,4	1,8	4,8	6,1	+1,3

Źródło: <http://stat.gov.pl>

Wykres 1. Stopa bezrobocia w Polsce i Unii Europejskiej.

Źródło: ec.europa.eu, www.mpips.gov.pl

Według metodologii unijnej stopa bezrobocia oznacza procent siły roboczej, która nie znajduje zatrudnienia. Siła robocza to łączna liczba osób zatrudnionych i bezrobotnych. Analizując dane przedstawione na wykresie 1, w oparciu o przedstawioną definicję, należy stwierdzić, że w latach 2000 – VII.2008 stopa bezrobocia w Polsce (15,5%) była znacznie wyższa niż w Unii Europejskiej (9,2%). Od sierpnia 2008 roku obserwuje się zmiany z korzyścią dla Polski. Wówczas stopa bezrobocia dla obu obszarów waha się w przedziale od 6,6% do 10,9%. Od roku 2013 obserwuje się spadek stopy bezrobocia zarówno w Unii Europejskiej jak i w Polsce, przy czym dane dla Polski nadal są korzystniejsze w porównaniu z Unią Europejską.

Stopa bezrobocia w Polsce wg. stanu na koniec grudnia 2020 roku wyniosła 3,3 % i była o 4.2 pp. niższa niż średnia w Unii Europejskiej. Tym samym Polska znalazła się na 2 miejscu jeśli chodzi o najniższe bezrobocie w krajach Unii Europejskiej. Ranking ten otwierają Czechy ze stopą bezrobocia na poziomie 3,1% a zamyka Hiszpania 16,2 % (dane za grudzień 2020 r.).

Należy jednak zwrócić uwagę na fakt, że Eurostat używa innej definicji i metodologii obliczania stopy bezrobocia niż GUS, stąd różnica w danych dla Polski. Wg. GUS stopa bezrobocia na koniec grudnia 2020 r. wynosi 6,2%, a wg. Eurostat 3,3%. Wg GUS stopa bezrobocia na koniec grudnia 2019 roku wynosiła 5,2%, a wg Eurostat 3,3%.

2. Poziom i dynamika bezrobocia.

2.1 Poziom bezrobocia rejestrowanego.

Poziom bezrobocia oznacza liczbę osób bezrobotnych w danym okresie czasu, jest to tzw. zasób osób bezrobotnych, czyli stan badanej zbiorowości w określonym momencie, w tym przypadku na koniec okresu sprawozdawczego.

Dynamika bezrobocia to zmiany liczby bezrobotnych zarejestrowanych w czasie. Wskazują one natężenie zmian zjawiska bezrobocia w poszczególnych okresach w odniesieniu do okresów wcześniejszych.

Poziom bezrobocia w rejonie działania Powiatowego Urzędu Pracy w Sokółce wg stanu na koniec grudnia 2020 r. wyniósł **2928 osób**, w tym 1201 kobiet i był o 201 osób wyższy od stanu z końca grudnia 2019 r.

Dane w tabeli 3 przedstawiają poziom bezrobocia w powiecie sokólskim w podziale na poszczególne gminy. Z danych zawartych w tabeli wynika, że największa liczba osób bezrobotnych jest w trzech miejskich ośrodkach powiatu tj. M i Gm. Sokółka, M i Gm. Dąbrowa Białostocka i M i Gm. Suchowola.

Tabela 3. Liczba bezrobotnych w poszczególnych gminach powiatu sokólskiego.

Lp.	Wyszczególnienie	Liczba bezrobotnych	
		XII 2019 r.	XII 2020 r.
1.	M i Gm. Sokółka	1001	1048
2.	Gm. Janów	98	99
3.	Gm. Korycin	60	76
4.	M i Gm. Krynki	209	214
5.	Gm. Kuźnica	190	197
6.	Gm. Sidra	114	120
7.	Gm. Szudziałowo	139	155
8.	M i Gm. Dąbrowa Białostocka	528	581
9.	M i Gm. Suchowola	256	287
10.	Gm. Nowy Dwór	132	151
Ogółem powiat sokólski		2727	2928

Źródło: MRPiPS -01 załącznik nr 7. Sprawozdanie o rynku pracy

W porównaniu do kraju i województwa podlaskiego rynek pracy w powiecie sokólskim charakteryzuje się wysoką stopą bezrobocia rejestrowanego na co wskazują dane zamieszczone w tabeli 4.

Tabela 4. Stopa bezrobocia rejestrowanego w latach 2015-2020.

Wyszczególnienie	Stopa bezrobocia																
	2015*	2016*	2017	2018	2019	2020											
						I	II	III	IV	V	VI	VII	VIII	IX	X	XI	XII
POLSKA	9,7	8,2	6,6	5,8	5,2	5,5	5,5	5,4	5,8	6,0	6,1	6,1	6,1	6,1	6,1	6,1	6,2
WOJ. PODLASKIE	11,8	10,3	8,5	7,8	6,9	7,3	7,2	7,1	7,4	7,7	7,7	7,7	7,7	7,6	7,6	7,6	7,8
POWIAT SOKÓLSKI	15,0	13,0	11,2	11,1	10,0	10,4	10,3	10,2	10,4	10,6	10,8	10,7	10,7	10,5	10,4	10,5	10,7

* stopa po korekcie GUS

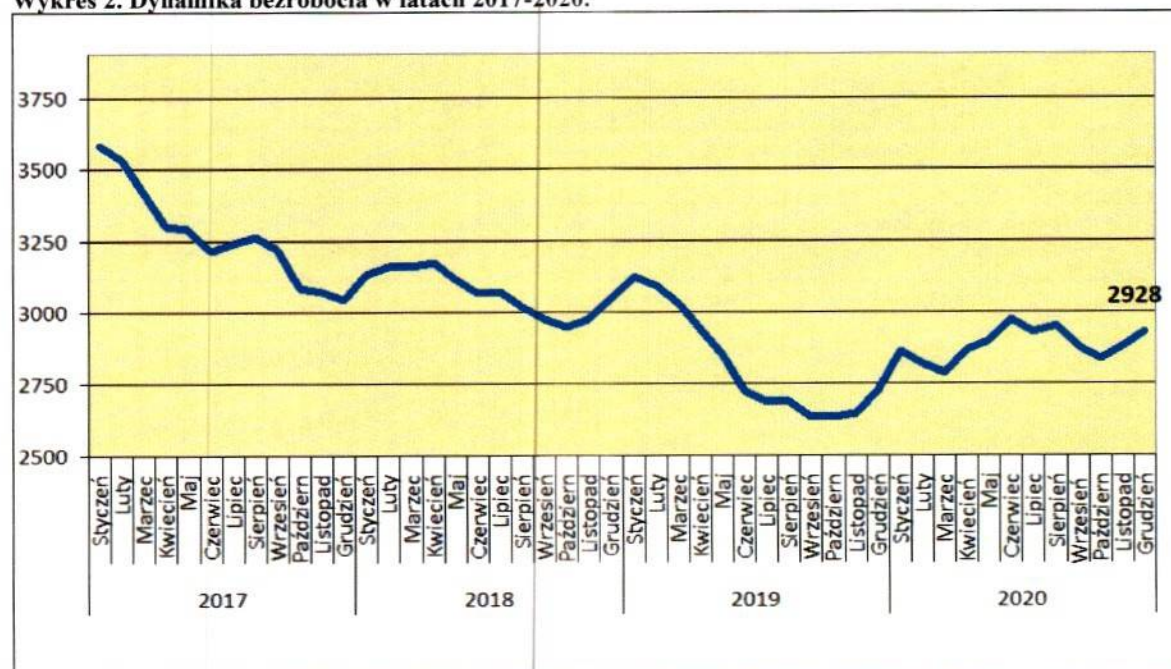
Źródło: <http://stat.gov.pl>

Stopa bezrobocia w powiecie sokólskim w latach 2015-2020 oscylowała w granicy od 15,0% (2015 r.) do 10,7% (XII.2020 r.). W styczniu 2020 r. stopa bezrobocia wyniosła 10,4% i była wyższa o 0,4 pp. od stopy bezrobocia z grudnia 2019 r. W kolejnych miesiącach 2020 r. zanotowano tendencję spadkową stopy bezrobocia. W lutym stopa bezrobocia spadła do 10,3%. W marcu stopa bezrobocia ponownie spadła do 10,2%. W kwietniu odnotowano wzrost stopy bezrobocia do 10,4%. W maju stopa bezrobocia wzrosła się do poziomu 10,6%, a w czerwcu odnotowano kolejny wzrost stopy bezrobocia do 10,8%. W lipcu i sierpniu stopa bezrobocia utrzymywała się na poziomie 10,7%. Natomiast we wrześniu 2020 r. stopa bezrobocia spadła do poziomu 10,5%. W październiku odnotowano spadek do 10,4%. Natomiast w listopadzie odnotowano wzrost stopy bezrobocia do 10,5%. W grudniu 2020 r. stopa bezrobocia wzrosła 0,2 pp. i wynosiła 10,7%.

Dane dotyczące stopy bezrobocia rejestrowanego w powiecie sokólskim na koniec grudnia 2020r. były wyższe niż w województwie i kraju odpowiednio o 2,9pp. i 4,5pp.

2.2 Analiza dynamiki i struktury bezrobocia.

Wykres 2. Dynamika bezrobocia w latach 2017-2020.



Źródło: opracowanie własne Powiatowego Urzędu Pracy w Sokółce

Analizując dynamikę poziomu bezrobocia w powiecie sokólskim w latach 2017-2020 należy stwierdzić, że poziom bezrobocia na koniec grudnia 2020 r. (2928 os.), w porównaniu do analogicznego okresu 2019 r. (2727 os.), wzrósł o 201 osób.

Zmiany w poziomie bezrobocia stanowią efekt działania dwóch zmiennych zwanych "strumieniami" bezrobocia:

- napływ do bezrobocia - liczba osób, które w danym okresie zostały zarejestrowane w urzędzie,
- odpływ z bezrobocia - liczba osób, które w badanym okresie zostały z różnych przyczyn wyłączone z ewidencji osób bezrobotnych urzędu.

Dane zawarte w poniższych tabelach 5 i 6 przedstawiają zmiany w poziomie bezrobocia, dotyczące zjawiska napływu i odpływu osób bezrobotnych.

Tabela 5. „Napływ” do bezrobocia.

	Ogółem rejestrujący się w PUP w:			w tym z prawem do zasiłku			
	2019r.	2020r.		2019r.	2020r.	w tym zarejestrowani:	
		ogółem	w tym pierwszy raz			po raz pierwszy	po raz kolejny
RAZEM	3032	2359	446	562	564	58	506

Źródło: MRPiPS-01 Sprawozdanie o rynku pracy

„Napływ” do bezrobocia w 2020 r. wyniósł **2359** osób, w tym **446** osób zarejestrowało się po raz pierwszy. Spośród rejestrujących się, **564** osób to bezrobotni z prawem do zasiłku, z czego 58 osób to bezrobotni rejestrujący się po raz pierwszy i 506 osób to bezrobotni rejestrujący się po raz kolejny.

Analizując dane z 2020 r. w porównaniu z danymi z 2019 r. należy stwierdzić spadek liczby osób rejestrujących się o 673 osoby oraz wzrost liczby osób rejestrujących się z prawem do zasiłku o 2 osoby.

Tabela 6. „Odptyw” z bezrobocia.

Liczba osób bezrobotnych wyłączonych z ewidencji	stan na 31.12.2019r.	kumulatorywnie 2019 rok	stan na 31.12.2020r.	kumulatorywnie 2020 rok
Ogółem, w tym w związku z:	187	3350	174	1940
* podjęciem pracy, w tym:	133	1843	130	1150
- pracy sezonowej	65	724	69	476
- działalności gospodarczej	3	50	0	42
- pracy stałej	50	694	47	373
- prac interwencyjnych	1	96	1	68
- robót publicznych	5	139	5	113
- podjęcie działalności gospodarczej w ramach FP	0	37	0	35
- z refundacją kosztów zatrudnienia (wyposażenie/doposażenie stan.)	4	47	4	36
- podjęcie pracy w ramach bonu na zasiedlenie	0	12	2	5
- inne (ZUS, PFRON art.150f)	5	44	2	2
* niepotwierdzeniem gotowości do pracy	18	428	9	131
* z innych przyczyn, w tym:	36	1079	35	659
- rozpoczęciem szkolenia	0	43	1	40
- rozpoczęcia stażu	1	226	3	152
- rozpoczęcie prac społecznie użytecznych	0	21	0	12
- skierowaniem do działań aktywizacyjnych	0	0	0	0
- odmowy przyjęcia propozycji pracy, uczestnictwa w programie aktywizacji	4	159	5	31
- rezygnacją ze statusu bezrobotnego	13	327	5	174
- podjęciem nauki	0	10	1	3
- osiągnięcie wieku emerytalnego	1	67	5	50
- nabyciem praw emerytalnych, rentowych	2	22	1	17
- nabycie prawa do świadczenia przedemerytalnego	1	25	0	14
- zmianą adresu, aresztowaniem, zgonem i innymi przyczynami	14	179	14	166

Źródło: MRPIPS-01 Sprawozdanie o rynku pracy

„Odptyw” z bezrobocia w grudniu 2020 r. wyniósł **1940** osób, w tym **1150** osób zostało wyłączonych z ewidencji z powodu podjęcia pracy, **131** osób z powodu niepotwierdzenia gotowości do pracy, a **659** osób z innych przyczyn.

Analizując dane z 2020 r. w porównaniu z danymi z 2019 r. należy stwierdzić, że:

- nastąpił spadek liczby osób wyłączonych z rejestru bezrobotnych o **1410** osób,
- z tytułu niepotwierdzenia gotowości do pracy wyłączono **297** osób, a w związku z podjęciem pracy o **723** osoby.
- nastąpił spadek o 420 osób wyrejestrowanych z innych przyczyn (na wniosek bezrobotnego, wyjazd za granicę, podjęcie działań aktywizacyjnych itp.).

Tabela 7. Bilans grup bezrobotnych będących w szczególnej sytuacji na rynku pracy.

Wyszczególnienie		Liczba osób bezrobotnych			
		w tym:			długotrwale bezrobotnych
		do 30 r.ż.	do 25 r.ż.	pow. 50 r.ż.	
		I-XII	I-XII	I-XII	
1.	Stan na koniec XII 2019	724	372	777	1801
2.	Liczba zarejestrowanych w 2020 r.	1029	594	534	1000
3.	Liczba osób objętych poradnictwem zawodowym (w tym porada indywidualna, grupowa; grupowa informacja zawodowa)	258	141	104	218
4.	Liczba wyłączonych z ewidencji bezrobotnych ogółem, z tego:	914	506	305	770
	- podjęcie pracy niesubsydiowanej w tym:	487	268	121	278
	* sezonowej	254	137	67	160
	- podjęcia pracy subsydiowanej, w tym:	116	49	45	66
	* prace interwencyjne	21	12	24	26
	* roboty publiczne	44	17	15	21
	* podjęcie działalności gospodarczej	19	7	2	11
	* refundacja kosztów zatrudnienia bezrobotnego (wyposażenie/doposażenie)	25	11	3	7
	* bon na zasiedlenie	3	0	X	X
	* inne (ZUS, PFRON, art. 150f)	1	1	1	0
	- rozpoczęcie szkolenia	20	10	2	13
	- rozpoczęcie stażu	89	59	16	52
	- rozpoczęcie działań aktywizacyjnych	0	0	0	0
	- odmowy przyjęcia propozycji pracy, udziału w aktyw. Programach	12	4	5	21
	- niepotwierdzenie gotowości do pracy	65	39	24	64
	- rozpoczęcie prac społecznie użytecznych	0	0	2	11
	- rezygnacji ze statusu bezrobotnego	66	38	23	106
	- podjęcia nauki	9	9	0	1
	- osiągnięcia wieku emerytalnego	X	X	52	49
	- nabycia praw emerytalno – rentowych	2	0	11	10
	- nabycie prawa do świadczeń przedemeryt.	X	X	15	0
	- inne [wyjazd za granicę, zgon, itd.]	47	28	56	126
5.	Utrata uprawnień z tytułu wieku	67	63	X	X
6.	Stan na koniec XII 2020 r.	773	398	818	1977

Źródło: dane własne Powiatowego Urzędu Pracy w Sokółce, MRPiS-01 Sprawozdanie o rynku pracy

3. Wybrane kategorie bezrobotnych.

Powiatowy Urząd Pracy w Sokółce na podstawie danych będących w dyspozycji urzędu prowadzi analizy poszczególnych grup bezrobotnych, według różnych kryteriów danego zbioru m.in. takich jak wiek, płeć, poziom wykształcenia, prawo do zasiłku, miejsce zamieszkania, czy też ze względu na posiadanie statusu osoby bezrobotnej będącej w szczególnej sytuacji na rynku pracy.

3.1 Zarejestrowani bezrobotni wg wieku i czasu pozostawania bez pracy.

Tabela 8. Liczba zarejestrowanych bezrobotnych wg wieku i czasu pozostawiania bez pracy (stan na 31.12.2020 r.).

Wiek	Liczba bezrobotnych ogółem		z tego wg czasu pozostawiania bez pracy (w miesiącach)			
	razem	% ogółu bezrobotnych	do 6	6-12	12-24	pow. 24
- do 25 lat	398	13,6	183	86	81	48
- 25-34	782	26,7	216	167	166	233
- 35-44	623	21,3	136	111	142	234
- 45-54	575	19,6	95	95	112	273
- 55-59	306	10,5	55	38	56	157
- 60 i powyżej	244	8,3	29	29	27	159
Ogółem	2928	100 %	24,0%	18,0%	20,0%	38,0%

Źródło: Załącznik nr 1 do MRPiPS-01 Bezrobotni oraz poszukujący pracy według czasu pozostawiania bez pracy, wieku, poziomu wykształcenia i stażu pracy

Najliczniejszą grupę bezrobotnych stanowili bezrobotni w wieku **25 – 34 lata – 26,7%** ogółu zarejestrowanych, tj. **782 osób** i w wieku **35 – 44 lata – 21,3 %** ogółu zarejestrowanych, tj. **623 osoby**.

3.2 Bezrobotne kobiety.

Wg stanu na koniec grudnia 2020 r. na **2928** zarejestrowane osoby bezrobotne, **liczba kobiet wynosiła 1201, co stanowiło 41,0%** ogółu zarejestrowanych bezrobotnych. W porównaniu do grudnia 2019 r. jest wyższa o 84 kobiety.

Tabela 9. Liczba zarejestrowanych kobiet.

Miesiąc/rok	Ogółem kobiety	% ogółu bezrobotnych
XII 2019	1117	38,1
XII 2020	1201	41,0

Źródło: MRPiPS-01 Sprawozdanie o rynku pracy

3.3 Zarejestrowani bezrobotni wg poziomu wykształcenia.

Tabela 10. Struktura zarejestrowanych osób bezrobotnych wg poziomu wykształcenia.

Wyszczególnienie	Stan na 31.12.2019r.	%	Stan na 31.12.2020r.	%
Liczba bezrobotnych ogółem, w tym z wykształceniem:	2727	100	2928	100
– gimnazjalne i poniżej	799	29,3	861	29,4
– zasadniczym zawodowym	720	26,4	758	25,9
– policealnym i średnim zawodowym	627	22,9	678	23,1
– średnim ogólnokształcącym	370	13,6	406	13,9
– wyższym	211	7,8	225	7,7

Źródło: Załącznik nr 1 do MRPiPS-01 Bezrobotni oraz poszukujący pracy według czasu pozostawania bez pracy, wieku, poziomu wykształcenia i stażu pracy

Najliczniejszą grupę bezrobotnych stanowili bezrobotni z wykształceniem gimnazjalnym i poniżej – **29,4%** ogółu zarejestrowanych, tj. **861 osób** i z wykształceniem zasadniczym zawodowym – **25,9%** ogółu zarejestrowanych, tj. **758 osób**. Porównując dane z grudnia 2020 r. ze stanem z końca listopada 2020 r. należy stwierdzić, że nadal najliczniejszymi grupami osób bezrobotnych pod względem wykształcenia są osoby z wykształceniem gimnazjalnym i poniżej oraz zasadniczym zawodowym.

Najmniej liczną grupą w analizowanym okresie są osoby posiadające wykształcenie wyższe. Stanowią one odpowiednio **7,7%** - stan na 30.12.2020 r. i **7,8%** - stan na 31.12.2019r.

Tabela 11. Liczba zarejestrowanych bezrobotnych wg wieku i wykształcenia (stan na 31.12.2020r.).

Wyszczególnienie	Wiek			
	do 25 lat	25-30 lat	30-50 lat	pow. 50 lat
Wykształcenie				
– gimnazjalne i poniżej	82	90	398	291
– zasadniczym zawodowym	58	47	315	338
– policealnym i średnim zawodowym	139	95	311	133
– średnim ogólnokształcącym	98	94	171	43
– wyższym	21	49	142	13

Źródło: Załącznik nr 1 do MRPiPS-01 Bezrobotni oraz poszukujący pracy według czasu pozostawania bez pracy, wieku, poziomu wykształcenia i stażu pracy

3.4 Bezrobotni wg stażu pracy i czasu pozostawania bez pracy.

Tabela 12. Liczba zarejestrowanych bezrobotnych wg stażu pracy i czasu pozostawania bez pracy (stan na 31.12.2020r.).

Staż pracy w latach	Liczba bezrobotnych		Czas pozostawania bez pracy (w miesiącach)			
	ogółem	w tym kobiety	od 1 – 6	6 – 12	12 – 24	pow. 24
			ogółem osób			
do 1 roku	694	353	192	129	167	206
1 – 5	753	305	195	147	157	254
5 – 10	356	126	87	69	65	135
10 – 20	364	120	70	63	79	152
20 – 30	152	41	36	28	19	69
30 i pow.	52	4	14	13	12	13
bez stażu	557	252	120	77	85	275
Razem:	2928	1201	714	526	584	1104
Struktura	100%	41,0%	24,4%	18,0%	19,9%	37,7%

Źródło: Załącznik nr 1 do MRPiPS-01 Bezrobotni oraz poszukujący pracy według czasu pozostawania bez pracy, wieku, poziomu wykształcenia i stażu pracy.

Największą grupę bezrobotnych stanowią: bezrobotni o stażu pracy od 1 roku do 5 lat – 25,7 %, bezrobotni o stażu do 1 roku – 23,7% oraz bezrobotni bez stażu pracy – 19,0% ogółu bezrobotnych.

3.5 Bezrobotni wg grup zawodowych, specjalności.

Najliczniejszą grupę wśród osób zarejestrowanych stanowią bezrobotni bez zawodu. Grupa bez zawodu obejmuje osoby niespełniające jednocześnie dwóch warunków (definicja ta wynika z załącznika nr 3 do sprawozdania MRPiPS-01):

- nieposiadające kwalifikacji do wykonywania jakiegokolwiek zawodu poświadczonych świadectwem (dyplomem) ukończenia kształcenia szkolnego o charakterze zawodowym lub dyplomem potwierdzającym kwalifikacje zawodowe lub świadectwem czeladniczym,
- nieposiadające udokumentowanej ciągłości pracy w okresie minimum 6 miesięcy w tym samym zawodzie.

Wg. stanu na 31.12.2020r. liczba osób bezrobotnych bez zawodu wynosiła **524 osób** (17,9% ogółu bezrobotnych), w tym **232** kobiety.

Poniższa tabela przedstawia pozostałe grupy zawodów występujące wśród osób bezrobotnych zarejestrowanych w Powiatowym Urzędzie Pracy w Sokółce.

Tabela 13. Najliczniejsze grupy zawodowe wśród zarejestrowanych osób bezrobotnych.

Elementarne grupy zawodów	Kod	Liczba bezrobotnych
Sprzedawca	522301	140
Pomocniczy robotnik budowlany	931301	81
Rolnik	613003	78
Ślusarz	722204	71
Technik rolnik	314207	67
Stolarz	752205	65
Kucharz	512001	63
Krawiec	753105	57
Mechanik – operator pojazdów i maszyn rolniczych	834103	50
Technik mechanik	311504	45
Murarz	711202	43
Technik ekonomista	331403	41
Mechanik samochodów osobowych	723105	38
Robotnik gospodarczy	515303	37
Fryzjer	514101	30
Specjalista administracji publicznej	242217	28
Sprzątaczką biurową	911207	28
Technik technologii drewna	311922	27
Piekarz	751204	24
Mechanik pojazdów samochodowych	723103	24
Pedagog	235921	24
Pozostali rolnicy upraw polowych	611190	23
Technik żywienia i usług gastronomicznych	343404	22
Pomocniczy robotnik drogowy	931205	20
Robotnik leśny	621002	20
Stolarz meblowy	752208	20
Tokarz w metalu	722314	19
Magazynier	432103	19
Technik usług fryzjerskich	514105	18
Pomocniczy robotnik w przemyśle przetwórczym	932911	18
Hydraulik	712601	17
Malarz budowlany	713102	17
Ekonomista	263102	16
Mechanik maszyn rolniczych	723308	16
Technik informatyk	351203	16
Technik budownictwa	311204	15
Pozostali mechanicy maszyn i urządzeń rolniczych i przemysłowych	723390	14
Cukiernik	751201	14
Pozostali masarze, robotnicy w przetwórstwie ryb i pokrewni	751190	14
Kierowca samochodu ciężarowego	833203	13
Technik mechanizacji i rolnictwa	311512	13
Pozostali mechanicy pojazdów samochodowych	723190	12
Technik technologii odzieży	311924	12
Mechanik maszyn i urządzeń budowlanych i melioracyjnych	723303	12
Kierowca ciągnika rolniczego	834101	11
Pomoc kuchenna	941201	11
Palacz pieców zwykłych	911202	11
Technik hotelarstwa	422402	11
Mechanik maszyn i urządzeń przemysłowych	723307	10
Kierowca samochodu osobowego	832203	10

Źródło: Załącznik nr 3 do Sprawozdania MRPiPS-01

3.6 Bezrobotni mieszkańcy wsi.

Na koniec grudnia 2020 r., na 2928 zarejestrowane osoby bezrobotne, **liczba bezrobotnych mieszkańców wsi wynosiła 1551 co stanowiło 53,0 %** ogółu zarejestrowanych bezrobotnych.

Tabela 14. Liczba bezrobotnych mieszkańców wsi.

Miesiąc/rok	Liczba bezrobotnych mieszkańców wsi	% ogółu bezrobotnych	w tym kobiety	% [liczba bezrobotnych kobiet ze wsi/ liczba bezrobotnych kobiet ogółem]
I 2020	1493	52,1	612	52,2
II 2020	1453	51,5	594	52,0
III 2020	1452	52,1	575	52,1
IV 2020	1490	51,9	602	52,4
V 2020	1499	51,7	607	51,6
VI 2020	1532	51,5	622	51,7
VII 2020	1526	52,1	619	51,8
VIII 2020	1537	52,1	620	51,5
IX 2020	1537	53,5	620	54,1
X 2020	1499	52,8	603	53,2
XI 2020	1515	52,6	622	52,9
XII 2020	1551	53,0	639	53,2

Źródło: MRPiPS-01 Sprawozdanie o rynku pracy

W porównaniu do grudnia 2019 r. liczba bezrobotnych mieszkańców wsi była wyższa o **127 osób**.

3.7 Bezrobotni wg grup będących w szczególnej sytuacji na rynku pracy.

Ustawa z dnia 20 kwietnia 2004r. o promocji zatrudnienia i instytucjach rynku pracy w art. 49 wskazuje grupę bezrobotnych będących w szczególnej sytuacji na rynku pracy. Należą do niej: bezrobotni do 30 roku życia, długotrwale bezrobotni, powyżej 50 roku życia, bezrobotni korzystający ze świadczeń z pomocy społecznej, bezrobotni posiadający co najmniej jedno dziecko do 6 roku życia, bezrobotni posiadający co najmniej jedno dziecko niepełnosprawne do 18 roku życia, bezrobotni niepełnosprawni.

Wg stanu na 31.12.2020 r. bezrobotni będący w szczególnej sytuacji na rynku pracy stanowili 89,3% ogółu zarejestrowanych bezrobotnych (2616 osób). W porównaniu do poprzedniego miesiąca, stosunek liczby bezrobotnych w szczególnej sytuacji do całkowitej liczby osób bezrobotnych był o **0,1 pp** niższy, natomiast w porównaniu do grudnia 2019r. spadł o **0,2 pp**.

Tabela 15. Bezrobotni w szczególnej sytuacji na rynku pracy.

Wyszczególnienie	2019 r.		2020 r.	
	XII	%	XII	%
Liczba osób bezrobotnych	2727	X	2928	X
Liczba osób w szczególnej sytuacji na rynku pracy	2441	89,5	2616	89,3
do 30 r.ż.	724	26,5	773	26,4
w tym do 25 r.ż.	372	13,6	398	13,6
długotrwale bezrobotne	1801	66,0	1977	67,5
pow. 50 r.ż.	777	28,5	818	27,9
korzystające ze świadczeń z pomocy społecznej	370	13,5	357	12,2
posiadające co najmniej jedno dziecko do 6 r.ż.	409	15,0	405	13,8
posiadające co najmniej jedno dziecko niepełnosprawne do 18 r.ż.	2	0,1	4	0,1
niepełnosprawni	149	5,0	127	4,3

Źródło: MRPiPS-01 Sprawozdanie o rynku pracy

Analizując dane wg stanu na koniec grudnia 2020r. należy stwierdzić, że zdecydowanie największą grupę wśród wszystkich zarejestrowanych osób będących w szczególnej sytuacji na rynku pracy stanowią osoby długotrwale bezrobotne – 1977 osób, co stanowi 67,5% ogółu zarejestrowanych bezrobotnych. Kolejnymi pod względem liczebności grupami są osoby powyżej 50 roku życia – 818 osób (27,9%) oraz osoby do 30 roku życia – 773 osoby (26,4%). Wśród osób do 30 roku życia 398 to osoby młode, które nie ukończyły 25 lat. W rejestrze urzędu jest 405 osób, które posiadają co najmniej jedno dziecko do 6 roku życia i 4 osoby, które posiadają co najmniej jedno dziecko niepełnosprawne do 18 roku życia. Zarejestrowanych osób bezrobotnych, korzystających ze świadczeń pomocy społecznej jest 357, zaś osób niepełnosprawnych jest 127.

Porównując dane z grudnia 2020r. ze stanem z końca grudnia 2019r. niezmiennie najliczniejszą grupą osób bezrobotnych w szczególnej sytuacji na rynku pracy są osoby długotrwale bezrobotne.

3.8 Bezrobotni wg uprawnień do zasiłku, dodatku aktywizacyjnego.

Wg stanu na koniec grudnia 2020 r. na 2928 zarejestrowane osoby bezrobotne, **352 osoby były uprawnione do zasiłku, co stanowiło 12,0% ogółu zarejestrowanych bezrobotnych.**

Na koniec grudnia 2020r. liczba zarejestrowanych **bezrobotnych bez prawa do zasiłku wynosiła 2576 osób**, w tym **1031** kobiet, co stanowi odpowiednio **88,0%** ogółu bezrobotnych i **85,8%** zarejestrowanych kobiet.

Tabela 16. Liczba bezrobotnych wg uprawnień do zasiłku w gminach powiatu sokólskiego (stan na 31.12.2020r.).

Lp.	Wyszczególnienie	Liczba bezrobotnych	Uprawnieni do zasiłku	
			osoby	%
1.	M i Gm. Sokółka	1048	139	13,3
2.	Gm. Janów	99	10	10,1
3.	Gm. Korycin	76	9	11,8
4.	M i Gm. Krynki	214	27	12,6
5.	Gm. Kuźnica	197	23	11,7
6.	Gm. Sidra	120	22	18,3
7.	Gm. Szudziałowo	155	27	0,6
8.	M i Gm. Dąbrowa Białostocka	581	56	9,6
9.	M i Gm. Suchowola	287	23	8,0
10	Gm. Nowy Dwór	151	16	10,6
Ogółem powiat sokólski		2928	352	12,0

Źródło: MRPiPS-01 Sprawozdanie o rynku pracy

Procentowo najwięcej osób z prawem do zasiłku w stosunku do ogólnej liczby zarejestrowanych było w gminie Sidra, gminie Sokółka, oraz w gminie Krynki.

Tabela 17. Liczba bezrobotnych wg uprawnień do zasiłku.

Miesiąc/rok	Liczba bezrobotnych			
	bez prawa do zasiłku		uprawnieni do zasiłku	
	osoby	% ogółu bezrob.	osoby	% ogółu bezrob.
I 2020	2502	87,5	359	12,5
II 2020	2459	87,2	359	12,7
III 2020	2440	87,5	348	12,5
V 2020	2512	86,6	387	13,4
VI 2020	2573	86,6	399	13,4
VII 2020	2531	86,4	400	13,6
VIII 2020	2562	86,8	388	13,2
IX 2020	2515	87,6	359	12,5
X 2020	2495	87,9	341	12,0
XI 2020	2532	87,9	347	12,0
XII 2020	2576	88,0	352	12,0

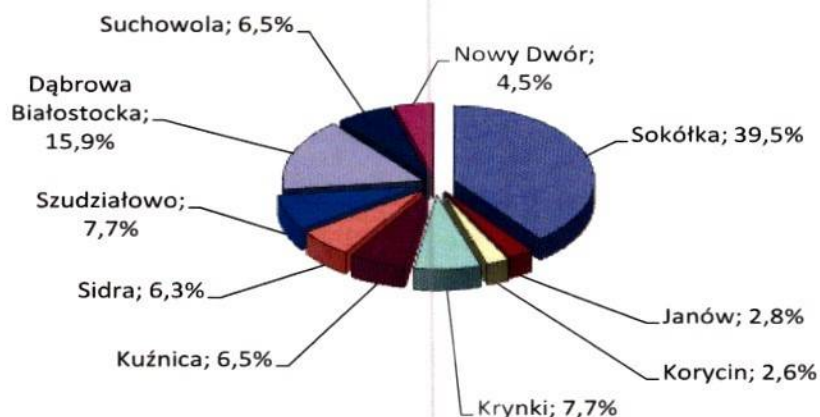
Źródło: MRPiPS-01 Sprawozdanie o rynku pracy

W porównaniu do grudnia 2019 r. liczba osób bezrobotnych uprawnionych do zasiłku na koniec grudnia 2020r. **jest wyższa o 37 osób.**

Ponadto w 2020 r. **122 osoby** otrzymało dodatek aktywizacyjny w związku z podjęciem zatrudnienia lub innej pracy zarobkowej w okresie posiadania statusu bezrobotnego i posiadania prawa do zasiłku dla bezrobotnych. Kwota wypłaconych dodatków aktywizacyjnych w grudniu 2020 r. wyniosła **130 398,10 zł.**

W 2019 r. dodatek aktywizacyjny otrzymało **134** osób o łącznej kwocie **134 603,30 zł.**

Wykres 3. Udział bezrobotnych uprawnionych do zasiłku w gminach powiatu sokólskiego w stosunku do ogółu osób bezrobotnych uprawnionych do zasiłku (31.12.2020 r.)



Źródło: MRPiPS-01 Sprawozdanie o rynku pracy

3.9 Bezrobotni zwolnieni z przyczyn zakładu pracy.

W 2020 r. zarejestrowało się 124 osób, które zostały zwolnione z przyczyn dotyczących zakładu pracy, to o 36 osób więcej niż w grudniu 2019 r.

Tabela 18. Liczba rejestrujących się w urzędzie ze zwolnień z przyczyn zakładów pracy.

Miesiąc / rok	Bezrobotni zwolnieni z przyczyn dotyczących zakładu pracy			
	Ogółem zarejestrowani	% ogółu bezrobotnych	Zarejestrowani w danym okresie sprawozdawczym	% nowo zarejestrowanych
I 2020	88	3,0	6	1,9
II 2020	92	3,2	8	4,1
III 2020	86	3,1	2	1,2
IV 2020	94	3,2	17	9,0
V 2020	100	3,4	14	8,6
VI 2020	117	3,9	24	12,4
VII 2020	116	4,0	6	3,2
VIII 2020	115	3,9	11	5,5
IX 2020	110	3,8	7	3,8
X 2020	101	3,6	2	2,0
XI 2020	108	3,7	16	8,9
XII 2020	111	3,8	11	5,3
Razem 2020	X	X	124	X
Razem 2019	X	X	88	X

Źródło: MRPiPS-01 Sprawozdanie o rynku pracy

4. Usługi rynku pracy realizowane przez PUP w Sokółce.

4.1 Pośrednictwo pracy.

4.1.1 Realizacja wizyt w zakładach pracy.

Od początku roku 2020 pośrednicy pracy w ramach ustalonych zadań podjęli kontakt z 845 pracodawcami i przedsiębiorcami w rejonie działania Powiatowego Urzędu Pracy w Sokółce i pozyskali 524 ofert pracy niesubsydiowanej i 431 miejsc subsydiowanych.

4.1.2 Oferty pracy i miejsca aktywizacji zawodowej.

Od początku roku Powiatowy Urząd Pracy w Sokółce posiadał 955 miejsc pracy i aktywizacji zawodowej, w tym: ok. 45,1% stanowiły oferty subsydiowane w tym: prace interwencyjne, roboty publiczne, staże, prace społecznie użyteczne, wyposażenia/doposażenia stanowiska pracy, oraz 54,9% stanowiły oferty pracy niesubsydiowanej. W analogicznym okresie 2019 r. Powiatowy Urząd Pracy w Sokółce posiadał 1204 miejsc pracy i aktywizacji zawodowej, w tym: ok. 47,1% stanowiły oferty subsydiowane oraz 52,9% stanowiły oferty pracy niesubsydiowanej.

Tabela 19. Liczba miejsc pracy i miejsc aktywizacji zawodowej będąca w dyspozycji PUP.

Rok	Ogółem	Z sektora publicznego	Z sektora prywatnego	W tym miejsca subsydiowane
2019	1204	444	760	567
2020	955	301	654	431

Źródło: MRPIPS-01 Sprawozdanie o rynku pracy

W porównaniu do 2019 r., w 2020 r. liczba miejsc aktywizacji zawodowej jest o 34 miejsc niższa.

4.1.3 Oferty pracy w ramach pośrednictwa EURES.

Sieć EURES (EUROpeanEMPloymentSERVICES – Europejskie Służby Zatrudnienia) została powołana w 1993 r. na mocy unijnych przepisów prawnych przez Komisję Europejską i działa we wszystkich państwach członkowskich UE i EFTA mając na celu wspieranie mobilności pracowników na europejskim rynku pracy.

Sieć EURES tworzą publiczne służby zatrudnienia oraz inne uprawnione organizacje na poziomie lokalnym, regionalnym, krajowym i unijnym, działające w obszarze zatrudnienia. Świadczy ona usługi w zakresie **unijnego pośrednictwa pracy i informowania w zakresie warunków życia i pracy**.

Do dyspozycji poszukujących pracy oraz pracodawców pozostają:

- baza ofert pracy pracodawców zainteresowanych rekrutacją pracowników z zagranicy,
- baza CV poszukujących pracy zainteresowanych pracą zagranicą.

W każdym kraju Unii Europejskiej, Europejskiego Obszaru Gospodarczego oraz w Szwajcarii działania sieci EURES na poziomie krajowym koordynują Krajowe Urzędy Koordynacji EURES. W Polsce funkcję tą pełni Ministerstwo Rodziny, Pracy i Polityki Społecznej.

Działania w ramach sieci EURES w Polsce świadczą wojewódzkie i powiatowe urzędy pracy, wojewódzkie komendy Ochotniczych Hufców Pracy, centra edukacji i pracy młodzieży Ochotniczych Hufców Pracy oraz podmioty akredytowane przez Ministra Rodziny, Pracy i Polityki Społecznej.

Efektom działalności sieci EURES w Polsce jest m.in. organizacja spotkań informacyjnych, dni doradczych, targów i giełd pracy. Wydarzeniom tym towarzyszą między innymi prezentacje na temat warunków życia i pracy w krajach UE i EFTA oraz rozmowy kwalifikacyjne zagranicznych pracodawców z kandydatami z Polski.

Tabela 20. Liczba ofert pracy za granicą w ramach sieci EURES (stan na dzień 31.12.2020r.).

Lp.	Kraj	Liczba ofert	Liczba zawodów / stanowisk
1.	Austria	1	1
2.	Belgia	7	12
3.	Dania	1	1
4.	Czechy	5	115
5.	Estonia	4	71
6.	Holandia	6	48
7.	Irlandia	1	30
8.	Niemcy	84	674
9.	Finlandia	1	1
10.	Norwegia	16	74
11.	Szwecja	1	1
12.	Wielka Brytania	1	100
13.	Hiszpania	1	25
14.	Łotwa	1	20
Razem:		130	1173

Źródło: dane z bazy Syriusz Std. PUP w Sokółce

4.1.4 Zatrudnianie cudzoziemców.

W dniu 1 stycznia 2018 r. weszła w życie ustawa z dnia 20 lipca 2017 r. o zmianie ustawy o promocji zatrudnienia i instytucjach rynku pracy oraz niektórych innych ustaw, która wprowadziła możliwość zatrudnienia cudzoziemców za pomocą dwóch instrumentów:

1. Oświadczenie o powierzeniu wykonywania pracy cudzoziemcowi:

Oświadczenie jest składane przez podmiot powierzający wykonywanie pracy, w celu wpisu oświadczenia do ewidencji oświadczeń, który uprawnia cudzoziemca do wykonywania pracy bez obowiązku posiadania zezwolenia na pracę, jeżeli praca wykonywana jest na warunkach określonych w tym oświadczeniu. Oświadczenie wpisuje się do ewidencji oświadczeń, jeżeli:

- cudzoziemiec, któremu zostanie powierzona praca jest obywatelem Republiki Armenii, Republiki Białorusi, Republiki Gruzji, Republiki Mołdawii, Federacji Rosyjskiej lub Ukrainy,
- praca cudzoziemca nie jest związana z działalnością sezonową,
- okres wykonywania pracy wskazany w złożonym oświadczeniu oraz okresy pracy wykonywanej na podstawie oświadczeń wpisanych do ewidencji oświadczeń wynoszą łącznie nie dłużej niż 6 miesięcy w ciągu kolejnych 12 miesięcy niezależnie od liczby podmiotów powierzających temu cudzoziemcowi wykonywanie pracy.

Tabela 21. Liczba zarejestrowanych oświadczeń o powierzeniu wykonywania pracy cudzoziemcowi.

Miesiąc/rok	Liczba oświadczeń	z tego w branży:					
		budownictwo	handel	przemysł	transport	gastronomia	inne
I 2020	12	2	-	4	6	-	-
II 2020	13	1	-	7	4	-	1
III 2020	13	3	-	5	2	-	3
IV 2020	1	-	1	-	-	-	-
V 2020	1	-	-	-	1	-	-
VI 2020	20	2	-	6	6	3	3
VII 2020	12	3	1	1	3	-	4
VIII 2020	13	3	-	3	3	2	2
IX 2020	29	10	-	10	2	7	-
X 2020	11	6	1	2	2	-	-
XI 2020	7	2	-	1	2	-	2
XII 2020	15	11	-	1	3	-	-
Razem 2020:	147	43	3	40	34	12	15
Razem 2019:	165	42	2	59	20	17	25

Źródło: dane z bazy Syriusz Std. PUP w Sokółce

Tabela 22. Liczba zarejestrowanych oświadczeń o powierzeniu wykonywania pracy w podziale na państwa.

Państwo	Liczba oświadczeń	z tego w branży:					
		budownictwo	handel	przemysł	transport	gastronomia	inne
Białoruś	80	30	-	12	32	4	2
Ukraina	62	13	2	26	-	8	13
Rosja	3	-	1	1	1	-	-
Mołdawia	1	-	-	-	1	-	-
Gruzja	1	-	-	1	-	-	-
Armenia	-	-	-	-	-	-	-
Razem 2020:	147	43	3	40	34	12	15

Źródło: dane z bazy Syriusz Std. PUP w Sokółce

Do dnia 31.12.2020r. pracodawcy zgłosili do rejestracji **176** oświadczeń o powierzeniu wykonywania pracy cudzoziemcom, z czego zarejestrowano **147** oświadczeń. W grudniu 2020 roku zarejestrowano mniej o 3 oświadczenia o powierzeniu wykonywania pracy cudzoziemcom w porównaniu do grudnia 2019 roku.

2. Zezwolenie na pracę sezonową:

Zezwolenie na pracę sezonową może być wydane dla obywateli wszystkich państw spoza Unii Europejskiej i Europejskiego Obszaru Gospodarczego. Zezwolenie wydaje się, jeśli cudzoziemiec ma wykonywać pracę w zakresie działalności bezpośrednio związanych z rolnictwem, leśnictwem, łowiectwem i rybactwem lub gastronomią i zakwaterowaniem.

Zezwolenie na pracę sezonową wydaje się na okres nie dłuższy niż 9 miesięcy w roku kalendarzowym.

Tabela 23. Liczba złożonych wniosków o wydanie zezwolenia na pracę sezonową, wydanych zaświadczeń o wpisie do ewidencji wniosków, wydanych zezwoleń oraz wydanych decyzji umarzających postępowanie wobec złożonych wniosków w sprawie pracy sezonowej w podziale na miesiące.

Rok	Liczba wniosków o wydanie zezwolenia na pracę sezonową	Liczba wydanych zaświadczeń o wpisie do ewidencji wniosków w sprawie pracy sezonowej	Liczba wydanych zezwoleń na pracę sezonową
Razem 2019:	2066	1640	1737
Razem 2020:	2431	2165	1789

Źródło: dane z bazy Syriusz Std. PUP w Sokółce

Tabela 24. Liczba wydanych zaświadczeń o wpisie do ewidencji wniosków w sprawie pracy sezonowej oraz zezwoleń na pracę sezonową oraz wg. obywatelstwa cudzoziemca.

Państwo	Liczba zaświadczeń o wpisie do ewidencji wniosków	Liczba wydanych zezwoleń na pracę sezonową
Białoruś	106	58
Ukraina	2045	1726
Rosja	3	1
Mołdawia	1	1
Gruzja	10	3
Armenia	-	-
Inne	-	-
Razem 2020:	2165	1789

Źródło: dane z bazy Syriusz Std. PUP w Sokółce

Tabela 25. Liczba wydanych zezwoleń na pracę sezonową.

Miesiąc/rok	Liczba zezwoleń	wg podklas działalności w których wydaje się zezwolenie na pracę sezonową dla cudzoziemca:		
		uprawy rolne, chów i hodowla zwierząt, łowiectwo, włączając działalność usługową	zakwaterowanie	działalność usługowa związana z wyżywieniem
I 2020	-	-	-	-
II 2020	-	-	-	-
III 2020	12	12	-	-
IV 2020	1	1	-	-
V 2020	56	56	-	-
VI 2020	41	41	-	-
VII 2020	894	894	-	-
VIII 2020	657	657	-	-
IX 2020	115	116	-	-
X 2020	10	10	-	-
XI 2020	3	3	-	-
XII 2020	-	-	-	-
Razem 2020:	1789	1789	-	-

Źródło: dane z bazy Syriusz Std. PUP w Sokółce

Tabela 26. Liczba wydanych zezwoleń na pracę sezonową w podziale na państwa.

Państwo	Liczba zezwoleń	wg podklas działalności w których wydaje się zezwolenie na pracę sezonową dla cudzoziemca:		
		uprawy rolne, chów i hodowla zwierząt, łowiectwo, włączając działalność usługową	zakwaterowanie	działalność usługowa związana z wyżywieniem
Białoruś	58	58	-	-
Ukraina	1726	1726	-	-
Rosja	1	1	-	-
Mołdawia	1	1	-	-
Gruzja	3	3	-	-
Armenia	-	-	-	-
Razem 2020:	1789	1789	-	-

Źródło: dane z bazy Syriusz Std. PUP w Sokółce

Od początku roku 2020 r. pracodawcy złożyli **2431** wniosków o wydanie zezwolenia na pracę sezonową oraz wydano **2165** zaświadczeń o wpisie do ewidencji wniosków w sprawie pracy sezonowej. W grudniu roku bieżącego złożono taką samą ilość wniosków o wydanie zezwolenia na pracę sezonową w porównaniu do grudnia 2019 roku.

3. Informacja starosty na temat możliwości zaspokojenia potrzeb kadrowych podmiotu powierzającego wykonywanie pracy cudzoziemcowi:

Od początku 2020 roku do tutejszego urzędu wpłynęło **29** ofert pracy w związku z wydaniem informacji starosty na temat możliwości zaspokojenia potrzeb kadrowych podmiotu powierzającego wykonywanie pracy cudzoziemcowi na **205** miejsc pracy. Po dokonaniu analizy osób bezrobotnych oraz poszukujących pracy będących w ewidencji tutejszego urzędu i przeprowadzonej rekrutacji na stanowisko pracy wskazane przez pracodawcę w zgłoszonej ofercie, Powiatowy Urząd Pracy w Sokółce wydał **21** informacji starosty na 183 zgłoszonych miejsc pracy o braku możliwości zaspokojenia potrzeb kadrowych w zgłaszanych ofertach pracy spośród osób zarejestrowanych w tutejszym urzędzie.

Tabela 27. Liczba złożonych i wydanych informacji starosty na temat możliwości zaspokojenia potrzeb kadrowych podmiotu powierzającego wykonywanie pracy cudzoziemcowi

Miesiąc/rok	Złożone oferty pracy		Wydane informacje	
	Liczba ofert	Liczba miejsc	Liczba informacji	Liczba miejsc
I 2020	5	9	2	4
II 2020	5	21	2	11
III 2020	1	1	2	2
IV 2020	-	-	-	-
V 2020	2	11	2	11
VI 2020	5	125	1	15
VII 2020	1	4	5	114
VIII 2020	2	5	1	2
IX 2020	2	10	1	10
X 2020	2	5	2	7
XI 2020	4	14	3	7
XII 2020	-	-	-	-
Razem 2020:	29	205	21	183

Źródło: dane z bazy Syriusz Std. PUP w Sokółce

4.1.5 Podjęcia pracy.

W grudniu 2020 r. pracę podjęto 130 osób bezrobotnych, to o 42 osób więcej niż w listopadzie 2020 r. i o 3 osoby mniej, niż w grudniu 2019 r.

Ogółem od początku roku liczba podejmujących pracę wyniosła **1306** osób, co stanowiło 60,6% odpływu ogółem. W analogicznym okresie 2019 r. liczba podejmujących pracę wyniosła 1843 osób, co stanowiło 55,1% odpływu ogółem.

Tabela 28. Liczba podejmujących pracę (bez uwzględnienia staży, przygotowania zawodowego i prac społecznie użytecznych).

Miesiąc/ rok	Liczba bezrobotnych podejmujących pracę				% udziału podejmujących pracę do odpływu ogółem
	ogółem	w tym:			
		niesubsydiowane	w tym	subsydiowane	
			sezonowe		
Razem 2019:	1843	1467	723	376	55 %
Razem 2020:	1306	1023	547	266	60,6 %

Źródło: MRPiPS-01 Sprawozdanie o rynku pracy

4.2 Poradnictwo zawodowe.

Porady zawodowe.

Porady zawodowe polegają na udzielaniu porad indywidualnych lub grupowych z wykorzystaniem standaryzowanych metod ułatwiających wybór odpowiedniego zawodu, zmianę kwalifikacji, podjęcie lub zmianę pracy, w tym badaniu kompetencji, zainteresowań i uzdolnień zawodowych.

Porady Indywidualne.

Z indywidualnych porad zawodowych świadczonych przez doradców zawodowych w 2020 roku skorzystało **501** osób bezrobotnych, w tym m.in. 170 osób długotrwale bezrobotnych.

Spośród osób, które zostały objęte poradą indywidualną **324** podjęło zatrudnienie.

Porady grupowe.

W 2020 r. grupowym poradnictwem zawodowym objęto **44** osoby, w tym m.in. 25 osób długotrwale bezrobotnych.

Informacja zawodowa.

Informacje zawodowe polegają na udzielaniu informacji o zawodach, rynku pracy, możliwościach szkolenia i kształcenia, umiejętnościach niezbędnych przy aktywnym poszukiwaniu pracy i samozatrudnieniu. Informacje zawodowe mogą być udzielane w formie indywidualnej i grupowej.

W 2020 r. indywidualna i grupowa informacja zawodowa została udzielona **162** osobom.

Pomoc pracodawcom.

Poradnictwo dla pracodawców dotyczy pomocy w doborze kandydatów do pracy spośród bezrobotnych i poszukujących pracy oraz we wspieraniu rozwoju zawodowego pracodawcy i jego pracowników.

W 2020 r. 3 pracodawcom udzielono pomocy w doborze kandydatów do pracy.

4.3 Organizacja szkoleń.

Szkolenie oznacza pozaszkolne zajęcia mające na celu uzyskanie, uzupełnienie lub doskonalenie umiejętności i kwalifikacji zawodowych lub ogólnych, potrzebnych do wykonywania pracy, w tym umiejętności poszukiwania zatrudnienia.

Szkolenia grupowe organizowane są na podstawie analizy potrzeb szkoleniowych występujących na lokalnym rynku pracy. Informacje o aktualnie realizowanych kierunkach szkoleń można uzyskać w siedzibie urzędu lub stronie internetowej sokolka.praca.gov.pl.

Szkolenia indywidualne organizowane są na wniosek osoby uprawnionej lub pracodawcy. Osobie bezrobotnej w okresie odbywania szkolenia przysługuje stypendium szkoleniowe.

W grudniu 2020 r. nikt nie ukończył szkolenia.

Na dzień 31.12.2020 r. 39 osób ukończyło szkolenia w tym:

W ramach bonu szkoleniowego 6 osób ukończyło szkolenie: - kurs fryzjerski Mr Barber, operator walca drogowego kl. II i operator ładowarki jednonaczyniowej kl. I, prawo jazdy kat. C i kwalifikacja wstępna przyspieszona na przewóz rzeczy, prawo jazdy kat. C i prawo jazdy kat. C+E (2 osoby), prawo jazdy kat. C+E i kwalifikacja wstępna przyspieszona na przewóz rzeczy.

W ramach szkoleń grupowych 30 osób ukończyło szkolenie „Technologie wykończeniowe w budownictwie”

W ramach szkoleń indywidualnych 3 osoby ukończyły kursy: szkolenie okresowe kierowców w zakresie kat C, prawo jazdy kat. C i kwalifikacja wstępna przyspieszona na przewóz rzeczy, operator ładowarki jednonaczyniowej Kl. I (Kl. III i Kl. I).

Na dzień 31.12.2020r. 1 osoba odbyła szkolenie „Operator koparko-ładowarki kl. III-wszystkie” (bon szkoleniowy).

Tabela 29. Efektywność szkoleń zakończonych.

Szkolenia	Ukończyło	Podjęło zatrudnienie	Efektywność %
Szkolenia grupowe	30	9	30 %
Indywidualne na wniosek bezrobotnego	3	3	100 %
Indywidualne na wniosek pracodawcy (umowa trójstronna)	0	0	0
W ramach bonów szkoleniowych	6	6	100 %
Razem 2020:	39	18	46 %
Razem 2019:	44	24	55 %

Źródło: dane z bazy Syriusz Std. PUP w Sokółce

W 2020 r. szkolenia ukończyło 39 osób, z czego zatrudnienie podjęło 18 osób tj. 46%. W 2019 r. szkolenia ukończyły 44 osoby bezrobotne, z czego zatrudnienie podjęło 24 osób tj. 55%.

5. Instrumenty rynku pracy realizowane przez PUP w Sokółce.

5.1 Kształcenie ustawiczne pracowników i pracodawców.

W 2020 r. na realizację kształcenia ustawicznego pracowników i pracodawców działających na sokólskim rynku pracy Powiatowy Urząd Pracy w Sokółce otrzymał łącznie kwotę **503,6 tys. zł** środków Funduszu Pracy w ramach Krajowego Funduszu Szkoleniowego i rezerwy Krajowego Funduszu Szkoleniowego.

Po rozstrzygnięciu naboru wniosków o przyznanie środków z KFS na kształcenie ustawiczne pracowników i pracodawców ogłoszonego w listopadzie 2020 r. i w grudniu zawarto 2 umowy na łączną kwotę 135,33 tys. zł. Od początku roku 2020 przyjęto do realizacji 36 wniosków o przyznanie środków Krajowego Funduszu Szkoleniowego na łączną kwotę 461,28 tys. zł.

5.2 Aktywizacja zawodowa osób bezrobotnych w ramach stażu

Staż oznacza nabywanie przez osobę bezrobotną umiejętności praktycznych do wykonywania pracy przez wykonywanie zadań w miejscu pracy bez nawiązania stosunku pracy z pracodawcą. Do odbycia stażu mogą być skierowane osoby bezrobotne oraz osoby niepełnosprawne poszukujące pracy niepozostające w zatrudnieniu. Czas trwania stażu powinien umożliwić zdobycie kwalifikacji lub umiejętności zawodowych założonych w programie stażu. W ramach obowiązujących przepisów staż może zostać zorganizowany na okres od 3 do 6 miesięcy lub od 3 do 12 miesięcy (dla osób do 30 r.ż.). Osobie bezrobotnej w okresie odbywania stażu przysługuje stypendium stażowe.

Tabela 30. Liczba osób objętych aktywizacją w formie stażu.

Miesiąc	Osoby bezrobotne, które rozpoczęły staż	Osoby realizujące staż na koniec okresu sprawozdawczego	Liczba osób, które ukończyły staż	Liczba osób, które przerwały staż	Zatrudnienie w okresie 3 m-cy po odbyciu stażu na min. 30 dni	Efektywność %
Razem 2019:	226	3	281	47	200	71,1%
Razem 2020:	154	11	121	24	55	45,5%

Źródło: dane z bazy Syriusz Std. PUP w Sokółce

W 2020 r. staż rozpoczęło 154 osoby bezrobotne, a ukończyło 121 osób (łącznie z przechodzącymi z poprzedniego roku), z czego 55 osób zostało zatrudnionych w okresie 3 m-cy po odbyciu stażu na min. 30 dni, co stanowi 45,5%.

5.3 Prace interwencyjne.

Prace interwencyjne oznaczają zatrudnienie bezrobotnego przez pracodawcę, które nastąpiło w wyniku umowy zawartej z Powiatowym Urzędem Pracy i ma na celu wsparcie bezrobotnych. O organizację prac interwencyjnych może ubiegać się pracodawca, który jest w stanie te prace prawidłowo przeprowadzić, w tym m.in. nie jest w stanie likwidacji oraz nie zalega z płatnościami względem ZUS i US.

Pracodawca, który zatrudnił w ramach prac interwencyjnych skierowanych przez urząd pracy bezrobotnych otrzymuje zwrot części kosztów poniesionych na ich wynagrodzenia, nagrody, składki na ubezpieczenia społeczne.

Refundacja może być wypłacana przez okres do 6 miesięcy, do 12 miesięcy, do 18 miesięcy lub do 24 miesięcy.

W 2019 r. i 2020 r. realizacja instrumentu przedstawia się następująco:

Tabela 31. Liczba osób zatrudnionych w ramach prac interwencyjnych.

Miesiąc	Liczba osób, które rozpoczęły prace interwencyjne	Pracujący w ramach prac interwencyjnych na koniec m-ca	Liczba osób, które zakończyły okres ustawowego zatrudnienia	Liczba osób, które przerwały zatrudnienie	Zatrudnienie w zakładzie na min.30 dni w okresie 3 m-cy	Efektywność %
Razem 2019:	93	67	118	7	114	97%
Razem 2020:	75	125	83	3	76	92%

Źródło: dane z bazy Syriusz Std. PUP w Sokółce

W 2020 r. zakończył się okres ustawowego zatrudnienia dla 83 osób (łącznie z osobami przechodzącymi z poprzedniego roku), z tego pracodawcy przedłużyli zatrudnienie dla 76 osób (92%) w ramach środków własnych, po okresie ustawowego obowiązku zatrudnienia.

W 2019 r. zakończył się okres ustawowego zatrudnienia dla 118 osób (łącznie z osobami przechodzącymi z poprzedniego roku), z tego pracodawcy przedłużyli zatrudnienie dla 114 osób (97%) w ramach środków własnych, po okresie ustawowego obowiązku zatrudnienia.

5.4 Roboty publiczne.

Roboty publiczne oznaczają zatrudnienie bezrobotnego w okresie nie dłuższym niż 12 miesięcy przy wykonywaniu prac finansowanych lub dofinansowanych ze środków samorządu terytorialnego, budżetu państwa, funduszy celowych, organizacji pozarządowych, spółek wodnych i ich związków. Roboty publiczne mogą być organizowane przez powiaty (z wyłączeniem prac organizowanych w urzędach pracy), gminy, organizacje pozarządowe statutowo zajmujące się problematyką ochrony środowiska, kultury, oświaty, kultury fizycznej i turystyki, opieki zdrowotnej, bezrobocia oraz pomocy społecznej, spółki wodne i ich związki. Organizator/pracodawca, który w ramach robót publicznych zatrudniał skierowanych bezrobotnych otrzymuje zwrot części kosztów poniesionych na ich wynagrodzenia, nagrody, składki na ubezpieczenia społeczne. Refundacja może być wypłacana organizatorowi robót publicznych przez okres do 6 miesięcy lub przez okres do 12 miesięcy.

Tabela 32. Liczba osób zatrudnionych w ramach robót publicznych.

Miesiąc	Osoby zatrudnione w ramach robót publicznych	Pracujący w ramach robót publicznych na koniec m-ca	Liczba osób, które zakończyły okres ustawowego zatrudnienia	Liczba osób, które przerwały zatrudnienie	Zatrudnienie w zakładzie na min. 30 dni w okresie 3 m-cy	Efektywność %
Razem 2019:	142	57	188	7	144	77%
Razem 2020:	121	47	127	4	104	82%

Źródło: dane z bazy Syriusz Std. PUP w Sokółce

W 2020 r. w ramach robót publicznych zatrudniono 121 osób bezrobotnych, zakończyło 127 osób (łącznie z osobami przechodzącymi z roku poprzedniego), z tego dalsze zatrudnienie uzyskało 104 osoby (82%).

W 2019 r. w ramach robót publicznych zatrudniono 142 osoby bezrobotne, zakończyło 188 osób, z tego dalsze zatrudnienie uzyskało 144 osoby (77%).

5.5 Jednorazowe środki na podjęcie działalności gospodarczej.

Jednorazowe środki na podjęcie działalności gospodarczej – jest to forma wsparcia udzielana osobom, które chcą rozpocząć własną działalność gospodarczą. Dofinansowanie w wysokości do 6-krotności przeciętnego wynagrodzenia może otrzymać osoba, która jest zarejestrowana w Powiatowym Urzędzie Pracy jako osoba bezrobotna, absolwent Centrum Integracji Społecznej lub Absolwent Klubu Integracji Społecznej. Osoba, która chce otrzymać dofinansowanie powinna złożyć we właściwym - ze względu na miejsce zamieszkania, pobytu lub miejsce prowadzenia działalności - Powiatowym Urzędzie Pracy, kompletny i prawidłowo sporządzony wniosek oraz przedstawić zabezpieczenie prawne na wypadek zwrotu dofinansowania. Dofinansowanie należy wykorzystać zgodnie ze złożonym wnioskiem i w terminie wskazanym w umowie.

W 2020 r. Powiatowy Urząd Pracy w Sokółce monitorował realizację przez bezrobotnych umów zawartych w 2019 r. na dofinansowanie kosztów podjęcia działalności gospodarczej. Od początku 2020 r. Powiatowy Urząd Pracy w Sokółce podpisał umowy na dofinansowanie kosztów podjęcia działalności gospodarczej dla 39 osób bezrobotnych na kwotę **836 307,45 zł.**

Zawarte umowy dotyczą działalności gospodarczych w następujących sekcjach:

- produkcja pozostałych wyrobów z drewna - 1
- działalność usługowa związana z administracyjną obsługą biura – 1
- działalność usługowa związana z leśnictwem – 2
- fryzjerstwo i pozostałe zabiegi kosmetyczne – 3
- obróbka mechaniczna elementów metalowych – 1
- obróbka metali i nakładanie powłok na metale – 1
- posadzkarstwo, tapetowanie i oblicowywanie ścian – 1
- roboty budowlane związane z wznoszeniem budynków mieszkalnych i niemieszkaln. - 3
- sprzedaż detaliczna prowadzona przez domy sprzedaży wysyłkowej lub Internet – 2
- działalność związana z oprogramowaniem – 1
- działalność w zakresie architektury – 1
- inżynieria i związane z nią doradztwo techniczne – 1
- naprawa pozostałych artykułów użytku osobistego i domowego – 1
- produkcja mebli sklepowych i biurowych – 1
- realizacja projektów budowlanych związanych ze wznoszeniem budynków – 1
- roboty związane z budową dróg i autostrad – 1
- wykonywanie instalacji elektrycznych – 2
- działalność prawnicza – 1
- działalność usługowa związana z poprawą kondycji fizycznej – 1
- konserwacja i naprawa pojazdów samochodowych, z wyłączeniem motocykli – 2
- tynkowanie – 1
- wykonywanie pozostałych robót budowlanych wykończeniowych – 4
- pogotowie ratunkowe – 1
- pozostałe sprzątanie – 1
- sprzedaż detaliczna odzieży używanej – 1
- opieka zdrowotna, gdzie indziej niesklasyfikowana – 1
- produkcja mebli kuchennych - 1
- zakładanie stolarki budowlanej - 1

5.6 Refundacja kosztów wyposażenia/doposażenia stanowiska pracy.

Wyposażenie lub doposażenie stanowiska pracy to pomoc finansowa udzielana przez Powiatowy Urząd Pracy w związku z wyposażeniem lub doposażeniem stanowiska pracy i zatrudnieniem na tym stanowisku skierowanej osoby bezrobotnej przez okres 24 miesięcy. O refundację w wysokości do 6-krotności przeciętnego wynagrodzenia może się ubiegać podmiot prowadzący działalność gospodarczą, niepubliczne przedszkole i niepubliczna szkoła lub osoba fizyczna, osoba prawna lub jednostka organizacyjna nieposiadająca osobowości prawnej, zamieszkująca lub mająca siedzibę na terytorium RP, będąca posiadaczem gospodarstwa rolnego lub prowadząca dział specjalny produkcji rolnej, zatrudniająca w okresie ostatnich sześciu miesięcy, w każdym miesiącu, co najmniej jednego pracownika w pełnym wymiarze czasu pracy.

Od początku 2020 r. w Powiatowym Urzędzie Pracy w Sokółce podpisano 26 umów na wyposażenie **27** stanowisk pracy. Zaangażowano środki w kwocie **586.311,97 zł.** brutto na wyposażenie stanowiska pracy:

- operator prasy pneumatycznej – 1,
- grafik komputerowy multimediiów – 1,
- operator sprzętu do robót ziemnych i urządzeń pokrewnych – 4,
- technik telekomunikacji – 1,
- technik farmacji – 2,
- glazurnik – 1,
- kierownik ds. organizacji pracy – 1,
- pomoc kuchenna – 3,
- kelner – 1,
- operator kamery – 1,
- pracownik obsługi biurowej – 2,
- specjalista ds. sprzedaży i marketingu – 1,
- operator wózka widłowego – 1,
- kierownik projektów – 1,
- stolarz – 1,
- mechanik pojazdów samochodowych – 1.
- sprzedawca – 1
- operator przycisków ziemnych – 1
- magazynier – 1
- księgowa- 1

5.7 Bon na zasiedlenie.

Bon na zasiedlenie to pomoc finansowa, przyznawana na wniosek osoby bezrobotnej do 30 r.ż., na pokrycie kosztów zamieszkania w związku z podjęciem zatrudnienia, innej pracy zarobkowej lub działalności gospodarczej poza miejscem dotychczasowego zamieszkania.

Wsparcie w formie bonu na zasiedlenie może być przyznane, jeżeli:

- z tytułu wykonywania pracy bezrobotny będzie osiągał wynagrodzenie lub przychód w wysokości co najmniej minimalnego wynagrodzenia za pracę brutto miesięcznie oraz będzie podlegał ubezpieczeniom społecznym;
- odległość od miejsca dotychczasowego zamieszkania do miejscowości, w której bezrobotny zamieszka w związku z podjęciem zatrudnienia, innej pracy zarobkowej lub działalności gospodarczej wynosi co najmniej 80 km lub czas dojazdu do tej miejscowości i powrotu do miejsca dotychczasowego zamieszkania środkami transportu zbiorowego przekracza łącznie co najmniej 3 godziny dziennie;
- bezrobotny będzie pozostawał w zatrudnieniu, wykonywał inną pracę zarobkową lub będzie prowadził działalność gospodarczą przez okres co najmniej 6 miesięcy.

Bon na zasiedlenie może zostać przyznany w wysokości określonej w umowie, nie wyższej jednak niż 200 % przeciętnego wynagrodzenia.

W 2020 r. urząd dysponuje kwotą **180 000 zł** na finansowanie wsparcia w postaci bonu na zasiedlenia w ramach projektu realizowanego z Europejskiego Funduszu Społecznego pn. „Aktywizacja osób młodych pozostających bez pracy w powiecie sokólskim (VI)”.

Do 31.12.2020 r. zostało zawartych 6 umów na realizację bonu na zasiedlenie. Zaangażowano środki w kwocie **54 000 zł**.

5.8 Prace społecznie użyteczne.

Powiatowy Urząd Pracy w Sokółce w 2020 r. dokonał rozpoznania potrzeb samorządów gmin na organizację prac społecznie użytecznych dla bezrobotnych, które prezentuje poniższa tabela:

Tabela 33. Liczba osób planowanych do aktywizacji w ramach prac społecznie użytecznych w 2020r.

Lp.	Wyszczególnienie	liczba osób
1.	Urząd Gminy Kuźnica	2
2.	Urząd Gminy Szudziałowo	1
3.	Urząd Gminy Sidra	2
4.	Urząd Gminy w Janowie	1
5.	Urząd Miejski w Krynkach	6
Razem 2020:		12
Razem 2019:		21

Źródło: dane z bazy Syriusz Std. PUP w Sokółce

Analizując dane za 2020 r. należy stwierdzić, że w ramach prac społecznie użytecznych aktywizowano 12 osób bezrobotnych.

W 2019 r. w ramach prac społecznie użytecznych zostało skierowanych 21 osób.

Tabela 34. Aktywizacja w postaci prac społecznie użytecznych.

Miesiąc	Liczba osób skierowanych do wykonywania prac społecznie użytecznych	Liczba osób odbywających prace społecznie użyteczne na koniec miesiąca	Liczba osób które ukończyły prace społecznie użyteczne	Liczba osób, które przerwały prace społecznie użyteczne	Liczba osób, które zostały zatrudnione na min. 30 dni w ciągu 3 m-cy	Efektywność %
Razem 2019:	21	0	27	0	23	85%
Razem 2020:	12	0	11	1	8	73%

Źródło: dane z bazy Syriusz Std. PUP w Sokółce

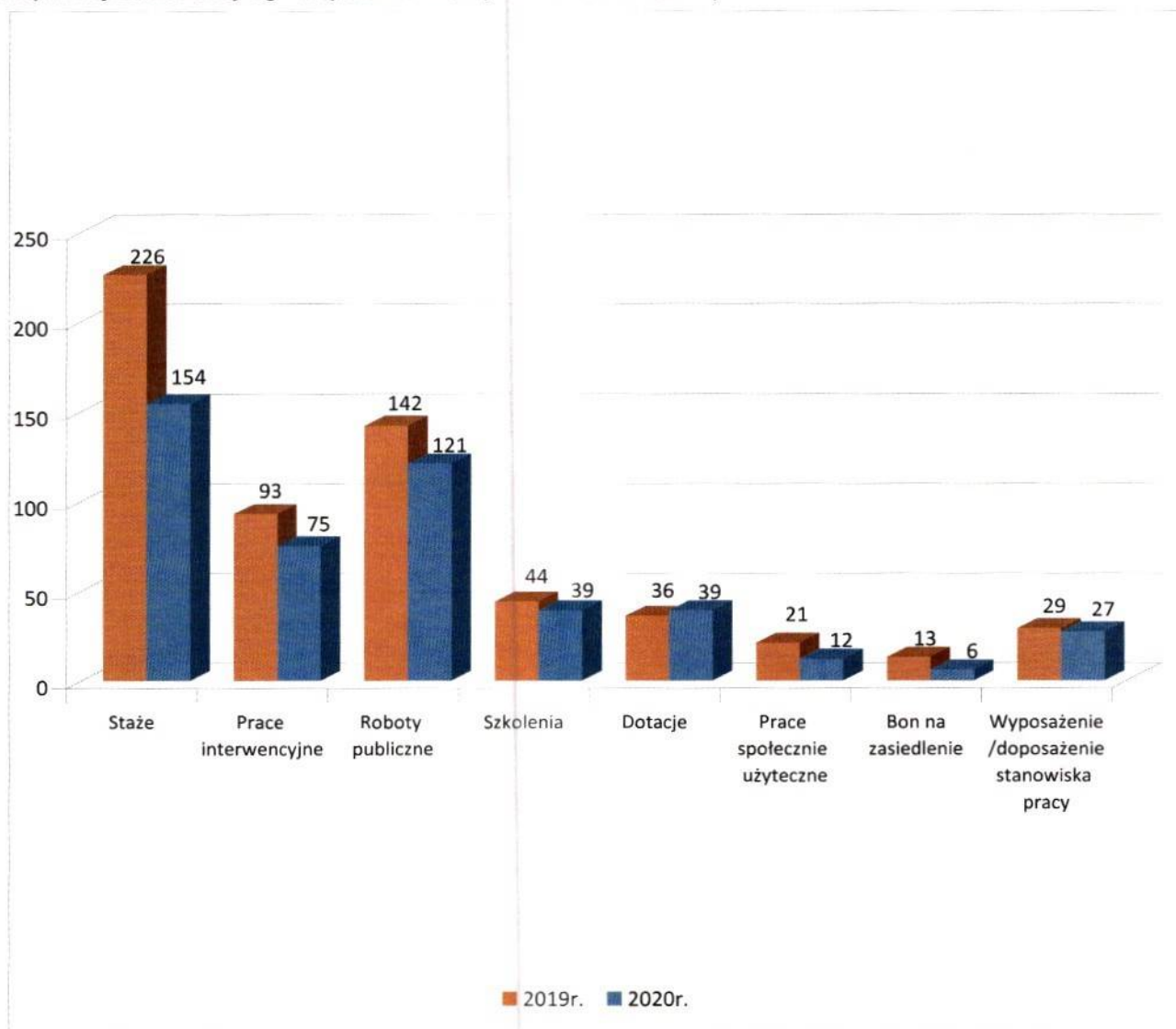
W 2020 r. do odbywania prac społecznie użytecznych skierowano 12 osób, zakończyło 11 osób (łącznie z osobami przechodzącymi z poprzedniego roku), z tego zatrudnienie podjęło 8 osób (73%)

W 2019 r. do odbywania prac społecznie użytecznych skierowano 21 osób, zakończyło 27 osób (łącznie z osobami przechodzącymi z poprzedniego roku), z tego zatrudnienie podjęło 23 osób (85%).

5.9 Struktura zadań realizowanych przez Powiatowy Urząd Pracy w Sokółce.

Wg stanu na koniec grudnia 2020 r. Powiatowy Urząd Pracy w Sokółce zaktywizował w 473 osoby. Strukturę zadań realizowanych w powiecie sokólskim w ramach podstawowych form aktywizacji zawodowej przedstawia wykres poniżej.

Wykres 4. Struktura zadań realizowanych w powiecie sokólskim w ramach podstawowych form aktywizacji zawodowej wg liczby uczestników (stan na 31.12.2020 r.).



Źródło: dane własne PUP w Sokółce

6. Programy i projekty realizowane ze środków Europejskiego Funduszu Społecznego, rezerwy MRPiPS i innych źródeł zewnętrznych

6.1 „Aktywizacja osób młodych pozostających bez pracy w powiecie sokólskim (VI)”.




Projekt pozakonkursowy pn. „**Aktywizacja osób młodych pozostających bez pracy w powiecie sokólskim (VI)**” realizowany ze środków Unii Europejskiej z Europejskiego Funduszu Społecznego, w ramach Programu Operacyjnego Wiedza Edukacja Rozwój (POWER) 2014-2020, Oś priorytetowa I: Rynek pracy otwarty dla wszystkich, Działanie 1.1: Wsparcie osób młodych pozostających bez pracy na regionalnym rynku pracy – projekty pozakonkursowe, Poddziałanie 1.1.1 Wsparcie udzielone z Europejskiego Funduszu Społecznego.

Celem projektu jest zwiększenie możliwości do zatrudnienia w okresie od 01.01.2020r. do 31.12.2022r., 463 osoby młode do 29 roku życia, pozostających bez pracy w powiecie sokólskim oraz wsparcie przewidziane zapisami ustawy COVID-19, 371 os., pracowników przedsiębiorstw, osób samozatrudnionych i pracowników organizacji pozarządowych będących w trudnej sytuacji w następstwie epidemii. Beneficjentami projektu są osoby młode w wieku 18-29 lat bez pracy, w tym osoby z niepełnosprawnościami, zarejestrowane w Powiatowym Urzędzie Pracy w Sokółce jako bezrobotne, w szczególności należące do tzw. młodzieży NEET (czyli zgodnie z definicją przyjętą w POWER 2014-2020 nie uczestniczące w kształceniu i szkoleniu) oraz pracownicy przedsiębiorstw, osoby samozatrudnione i pracownicy organizacji pozarządowych będący w trudnej sytuacji w następstwie epidemii COVID-19.

Budżet projektu: 8 307 951,24 zł, w tym dofinansowanie z UE: 7 001 941,71 zł, wkład krajowy 1 306 009,53 zł

Okres realizacji projektu: 01.01.2020r. - 31.12.2022r.

Tabela 35. Plan i wykonanie projektu „Aktywizacja osób młodych pozostających bez pracy w powiecie sokólskim(VI)”

  Rzeczpospolita Polska 					
Lp.	Formy wsparcia	Plan projektu 2020		Wykonanie na 31.12.2020r.	
		Liczba osób objętych	Budżet [zł]	Liczba osób objętych	Budżet [zł]
1.	Poradnictwo zawodowe i/lub pośrednictwo pracy, w tym IPD	220	-	138	-
2.	Stáže	90	707 216,38	74	536 349,10
3.	Jednorazowe środki na podjęcie działalności gospodarczej	25	551 200,00	19	413 919,70
4.	Prace interwencyjne	65	390 024,48	21	110 941,48
5.	Wypożyczenie/dopos. stanowiska pracy	20	440 000,00	19	410 311,97
6.	Bon na zasiedlenie	20	180 000,00	6	54 000,00
7.	Instrumenty dofinansowania (COVID)	371	2 677 000,00	156	766 205,89
Kwota wniosku o dofinansowanie:		591	4 760 130,86	294	2 149 636,39
<i>Wartość podatku VAT ogółem:</i>		-	185 310,00	-	142 091,75
Kwota wynikająca z decyzji ogółem (WND+VAT)		591	4 945 440,86	294	2 291 728,14
Rezultaty					
Nazwa wskaźnika				Plan	Wykonanie
1.	Liczba osób w szczególnej sytuacji na rynku pracy, które podjęły zatrudnienie efektywne			62	75
2.	Liczba osób nie należących do grupy osób będącej w szczególnej sytuacji na rynku pracy, które podjęły zatrudnienie efektywne			18	18
3.	Liczba osób, które otrzymały jednorazowe środki na podjęcie działalności gospodarczej			25	19
4.	Liczba miejsc pracy utworzonych w ramach wyposażenia/doposażenia stanowiska pracy			20	19
5.	Liczba osób objętych wsparciem (COVID)			371	156

Źródło: opracowanie własne PUP w Sokółce

6.2 „Klucz do zmian (VI)”.

Powiatowy Urząd Pracy w Sokółce realizuje projekt pozakonkursowy pn. „**Klucz do zmian (VI)**”. Projekt dofinansowany jest ze środków Unii Europejskiej z Europejskiego Funduszu Społecznego, w ramach Regionalnego Programu Operacyjnego Województwa Podlaskiego 2014-2020, Oś priorytetowa II: Przedsiębiorczość i aktywność zawodowa, Działanie 2.1 Zwiększanie zdolności zatrudnieniowej osób pozostających bez zatrudnienia oraz osób poszukujących pracy, przy wykorzystaniu aktywnej polityki rynku pracy oraz wspieranie mobilności zasobów pracy.




Celem projektu jest zwiększenie zdolności do zatrudnienia 391 osób od 30 r.ż. pozostających bez pracy w powiecie sokólskim. sokólskim oraz wsparcie przewidziane zapisami ustawy COVID-19, 650 osób, pracowników przedsiębiorstw, osób samozatrudniających i pracowników organizacji pozarządowych będących w trudnej sytuacji w następstwie COVID-19.

Beneficjentami projektu są osoby w wieku 30 lat i więcej (tj. od dnia 30 urodzin) pozostające poza rynkiem pracy, tj. zarejestrowane jako bezrobotne w Powiatowym Urzędzie Pracy w Sokółce, w tym: osoby długotrwale bezrobotne, osoby w wieku 50 lat i więcej, osoby niepełnosprawne, o niskich kwalifikacjach, kobiety oraz pracownicy przedsiębiorstw, osoby samozatrudnione i pracownicy organizacji pozarządowych będący w trudnej sytuacji w następstwie epidemii COVID-19

Budżet projektu: 8 725 541,73 zł, w tym dofinansowanie z UE: 7 416 710,47 zł

Okres realizacji projektu: 01.01.2020r. - 31.12.2022r.

Tabela 36. Plan i wykonanie projektu „Klucz do zmian (VI)”.

					
Lp.	Formy wsparcia	Plan projektu 2020		Wykonanie na 31.12.2020r.	
		Liczba osób objętych	Budżet [zł]	Liczba osób objętych	Budżet [zł]
1.	Poradnictwo zawodowe	130	-	140	-
2.	Pośrednictwo pracy	105	-	120	-
3.	Stáže	60	475 015,88	61	421 563,81
4.	Jednorazowe środki na podjęcie działalności gospodarczej (netto)	25	550 000,00	20	422 387,75
5.	Refundacja wyposażenia/doposażenia stanowiska pracy (netto)	10	220 184,00	8	176 000,00
6.	Prace interwencyjne	35	210 001,40	49	193 818,76
7.	Instrumenty dofinansowania	650	3 606 899,93	719	3 606 110,64
PROJEKT PUP		780	4 918 103,61	859	4 712 631,59
Wartość podatku VAT ogółem:		-	143 997,60	-	107 249,37
Razem (decyzja MRPiPS):		780	5 062 101,21	859	4 819 880,96
Rezultaty					
Nazwa wskaźnika		Plan		Wykonanie	
1.	Liczba utworzonych miejsc pracy w wyniku refundacji kosztów wyposażenia/doposażenia stanowiska pracy	10		8	
2.	Liczba nowopowstałych przedsiębiorstw	25		20	
3.	Liczba osób pracujących łącznie z prowadzącymi działalność gospodarczą	90		121	
4.	Liczba osób objętych wsparciem (COVID-19)	650		719	
5.	Efektywność zatrudnieniowa programu ogółem	44,3%		93,4%	

Źródło: opracowanie własne PUP w Sokółce

6.3 „Grunť to praca (III)”

W czerwcu 2020 r. Powiatowy Urząd Pracy w Sokółce opracował i skierował do MRPiPS wniosek o przyznanie dodatkowych środków z rezerwy Funduszu Pracy na realizację programu pn. „**Grunť to praca (III)**” skierowanego do osób bezrobotnych w regionach wysokiego bezrobocia.

Wartość programu: **287,1 tys. zł** - z czego środki z rezerwy MRPiPS - 277,9 tys. zł, środki Funduszu Pracy z limitu 2021 r. - 9,2 tys. zł.

Celem programu jest aktywizacja zawodowa osób bezrobotnych, zarejestrowanych w Powiatowym Urzędzie Pracy w Sokółce, poprzez udzielenie kompleksowego wsparcia w wejściu na rynek pracy i w uzyskaniu zatrudnienia.

Okres realizacji programu: **01 sierpień 2020r. – 31 marzec 2021 r.**

Tabela 37. Plan i wykonanie programu „Grunť to praca (III)”.

Formy wsparcia	Plan na 2020				Wykonanie na 31.12.2020			
	Limit [zł]	Osób obj.	Efektywność		Zobowiązania wg umów zawartych			
			osób	%	[zł]	Osób obj.	Efektywność	
							osób	%
Poradnictwo zawodowe i/lub Pośrednictwo pracy, w tym IPD	-	33	-	-	x	42	-	-
Roboty publiczne	240 400,00	18	16	89	240 384,43	32	13	41
Prace społecznie użyteczne	2 900,00	4	4	100	2 818,80	4	4	100
Staże	34 600,00	5	5	100	29 561,48	6	3	50
Razem:	277 900,00	27	25	93	272 764,71	42	20	48

Źródło: dane własne PUP w Sokółce

Na realizację programu „*Grunť to praca*” w ramach zawartych umów wydatkowano kwotę ogółem **272 764,71 tys. zł**.

6.4 „Bez barier (IV)”.



Państwowy Fundusz
Rehabilitacji Osób
Niepełnosprawnych

W lutym 2020 r. Powiatowy Urząd Pracy w Sokółce w odpowiedzi na nabór wniosków na realizację projektów w 2020 r. w ramach „Programu wyrównania różnic między regionami III” opracował i skierował do Oddziału Podlaskiego PFRON wniosek o dofinansowanie ze środków PFRON projektu w ramach obszaru G pn. „Bez barier (IV)”.

Dnia 22 lipca 2020 r. pomiędzy Państwowym Funduszem Rehabilitacji Osób Niepełnosprawnych a Powiatem Sokólskim została zawarta Umowa o dofinansowanie ze środków PFRON realizacji projektu „Bez barier (IV)”.

Celem projektu jest aktywizacja zawodowa niepełnosprawnych osób bezrobotnych z powiatu sokólskiego w 2020 roku poprzez udzielenie kompleksowego wsparcia w wejściu na rynek pracy i w uzyskaniu zatrudnienia.

Okres realizacji programu to: **22.07.2020 – 31.01.2021**

Wartość projektu: **187 062,50 zł**, w tym 182 500,00 zł na aktywizację zawodową.

Na dzień 31 grudnia 2020 w ramach programu zawarto dwie umowy na wyposażenie stanowiska pracy żadna osoba nie została objęta wsparciem w ramach programu.

Tabela 38. Plan i wykonanie programu „Bez barier (IV)”.

Formy wsparcia	Plan na 2020				Wykonanie na 31.12.2020		
	Limit [zł]	os.	Efektywność		Zobowiązania wg umów zawartych		
			osób	%	[zł]	os.	w tym efekt.
Poradnictwo zawodowe	-	2	-	-	0	0	0
Pośrednictwo pracy	-	2	-	-	0	0	0
IPD	-	2	-	-	0	0	0
Wyposażenie stanowiska pracy	182 500,00	2	2	100	84 234,00	2	2
Razem:	187 062,50	2	2	100	84 234,00	2	2

Na realizację programu „Bez barier (IV)” w ramach zawartych umów wydatkowano kwotę ogółem **84 234,00 zł**.

6.5 Środki Funduszu Pracy na finansowanie zadań określonych ustawą COVID-19

W wyniku wystąpienia pandemii koronawirusa na terytorium Rzeczypospolitej Polski na podstawie ustawy z dnia 2 marca 2020 r. o szczególnych rozwiązaniach związanych z zapobieganiem, przeciwdziałaniem i zwalczaniem COVID-19, innych chorób zakaźnych oraz wywołanych nimi sytuacji kryzysowych Powiatowy Urząd Pracy w Sokółce w ramach realizowanego wsparcia wypłacał pożyczki na pokrycie bieżących kosztów prowadzenia działalności gospodarcze mikroprzedsiębiorcom oraz na pokrycie bieżących kosztów prowadzenia działalności gospodarczej/statutowej organizacji pozarządowej, a także dofinansowanie części kosztów wynagrodzeń pracowników oraz dotacje na pokrycie bieżących kosztów prowadzenia działalności gospodarczej mikroprzedsiębiorcy i małego przedsiębiorcy zgodnie z art. 15zzb-15zze, 15zze2, 15zze4 ustawy COVID-19.

Tabela 39. Plan i wykonanie „Środki Funduszu Pracy na finansowanie zadań określonych w art. 15zzb-15zze i art. 15zze2, 15zze4 ustawy COVID-19”.

Program	Plan na 2020r.		Wykonanie na dzień 31.12.2020 r.	
	Limit [zł]	Liczba	Zobowiązania [zł]	Liczba przyznanych pożyczek
Jednorazowa pożyczka na pokrycie bieżących kosztów prowadzenia działalności (art. 15zzd i 15zzda ustawy COVID)	9 550 000,00	1 910	8 256 389,54	1 658
Instrumenty dofinansowania zgodnie z art. 15zzb, 15zzc, 15zze i 15zze2 dla osób w wieku 30 lat i więcej.	650 000,00	50	547 736,03	64
Dofinansowanie części kosztów wynagrodzeń pracowników firm art. 15zzb	350 000,00	X	314 516,03	19
Dofinansowanie części kosztów prowadzenia działalności gospodarczej art. 15zzc.	300 000,00	X	233 220,00	45
Dofinansowanie części kosztów wynagrodzeń pracowników OPP art. 15zze, 15zze2	0	X	0,00	0
Jednorazowa dotacja na pokrycie bieżących kosztów prowadzenia działalności gospodarczej mikroprzedsiębiorcy i małego przedsiębiorcy (art. 15 zze4)	500 000,00	100	45 000,00	9
Razem:	10 700 000,00	2 060	9 396 861,60	1 795

7. Plan i wydatki Funduszu Pracy, EFS i PFRON na finansowanie aktywnych form w ramach programów na rzecz promocji zatrudnienia, łagodzenia skutków bezrobocia i aktywizacji zawodowej.

Tabela 40. Plan i wykonanie Funduszu Pracy, EFS i PFRON.

Rodzaj wydatków		Plan na 2020 [zł]	Zaangażowanie wg stanu na 31.12.2020r. [zł]
WYDATKI			
1. Zasiłki dla bezrobotnych ze składkami		-	3 993 908,31
2. Dodatki aktywizacyjne		-	130 398,10
3. Składki na ubezpieczenia społeczne rolników		-	408,00
RAZEM (1-3):		-	4 124 714
ZAANGAŻOWANIE			
4.. Programy na rzecz promocji zatrudnienia – OGÓŁEM		12 463 084	9 441 173
Z tego:	Szkolenia	153 200	153 175
	Dofinansowanie wyposażenia miejsca pracy	660 184	586 312
	Jednorazowe środki na podjęcie działalności gospodarczej	1 101 200	836 307
	Prace interwencyjne	625 326	329 463
	Stáže	1 312 132	1 078 344
	Roboty publiczne	1 449 342	1 434 433
	Refundacja prac społecznie użytecznych	12 700	12 449
	Bon szkoleniowy	35 100	34 711
	Bon na zasiedlenie	180 000	54 000
Instrumenty dofinansowania (COVID)		6 933 900	4 921 979
5. KFS		503 600	461 281
6. PFRON		365 000	365 000
7 Bez Barrier (IV)		182 500	84 234
8. REZERWA (Pożyczka COVID art. 15 zzd)		9 550 000	8 256 390
9. FUNDUSZ PRACY (Dotacja COVID art. 15 zze 4)		500 000	45 000
RAZEM (4-9)		23 564 184	18 653 078
RAZEM (1-9)		23 564 184	22 777 792

Źródło: dane własne PUP w Sokółce

Tabela 41. Źródła finansowania aktywnych form przeciwdziałania bezrobociu w 2020r.

Źródła finansowania	Limit [zł]
EFS – „Aktywizacja osób młodych (VI)”	4 945 441
EFS – „Klucz do zmian (VI)”	5 062 101
Algorytm	1 527 642
Program z rezerwy MRPiPS z 2020 r. „Grunt to praca III”	277 900
REZERWA (instrumenty COVID)	650 000
Razem Fundusz Pracy:	12 463 084
KFS	503 600
PFRON	365 000
Bez Barrier (IV)	182 500
REZERWA (Pożyczki COVID art. 15 zzd)	9 550 000
FUNDUSZ PRACY (Dotacja COVID art. 15 zze 4)	500 000
Razem:	23 564 184

Źródło: dane własne PUP w Sokółce

8. Zadania realizowane na rzecz osób niepełnosprawnych.

W grudniu 2020 r. w Powiatowym Urzędzie Pracy w Sokółce zarejestrowanych było **134** osób niepełnosprawnych, z tego 129 osób ze statusem bezrobotnego, 7 osób poszukujących pracy. Zasiłek dla bezrobotnych otrzymywało 7 osób niepełnosprawnych. Osoby niepełnosprawne – bezrobotne stanowiły ok. **~4,3 %** ogółu zarejestrowanych bezrobotnych.

Tabela 42. Liczba zarejestrowanych osób niepełnosprawnych w latach 2015-2020 (stan na 31.12.2020).

Rok	Liczba zarejestrowanych niepełnosprawnych		
	poszukujących pracy	bezrobotnych ogółem	w tym pobierających zasiłek
2015	18	199	15
2016	16	186	14
2017	16	163	14
2018	12	153	9
2019	6	149	11
I 2020	5	157	14
II 2020	5	154	12
III 2020	4	157	13
IV 2020	4	143	11
V 2020	4	141	11
VI 2020	4	136	11
VII 2020	4	133	10
VIII 2020	5	131	8
IX 2020	5	136	9
X 2020	5	134	8
XI 2020	8	129	7
XII 2020	7	127	7

Źródło: MRPiPS-01 Sprawozdanie o rynku pracy

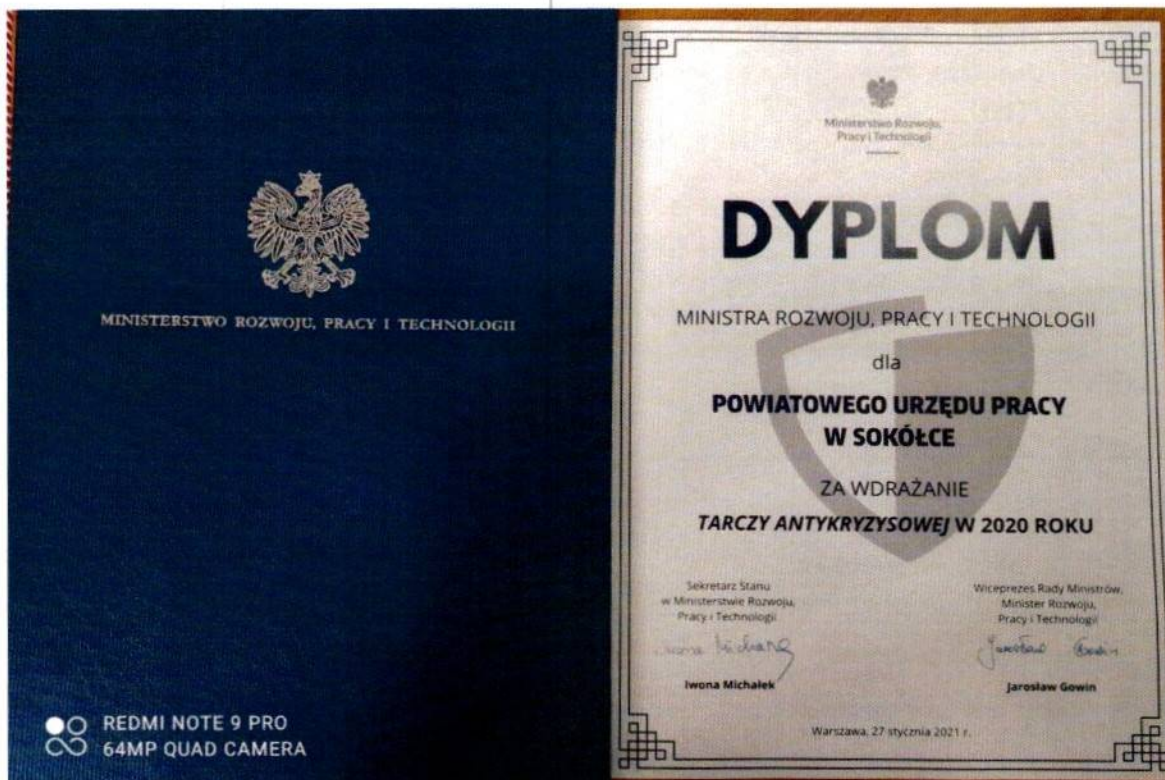
Tabela 43. Aktywizacja osób niepełnosprawnych w 2020r.

Wyszczególnienie		Ogółem	w tym:	
			posiadające status bezrobotnego	poszukujące pracy nie pozostające w zatrudnieniu
1.	Podjęcie pracy subsydiowanej z tego:	14	10	4
	– prace interwencyjne	3	3	0
	– roboty publiczne	5	5	0
	– podjęcie działalności gospodarczej	0	0	0
	– doposażenie/wyposażenie stanowisk pracy	0	0	0
	– na miejscach pracy refundowanych ze środków PFRON w ramach doposażenia/wyposażenia stanowisk pracy	6	2	4
	– na miejscach pracy refundowanych ze środków FP.	0	0	0
2.	Praca niesubsydiowana w tym:	25	25	0
	– prace sezonowe	18	18	0
	– podjęcie działalności gospodarczej	0	0	0
3.	Rozpoczęcie:	7	7	0
	– szkolenia/bonu szkoleniowego	1	1	0
	– stażu/bonu stażowego	6	6	0
	– prac społecznie użytecznych/w ramach PAI	0	0	0
Razem:		46	42	4

Źródło: dane własne PUP w Sokółce

9. Sukcesy, podziękowania i wyróżnienia.

W styczniu 2021 roku prawidłowe wdrożenie i realizację Tarczy Antykrzysowej w 2020 roku Powiatowy Urząd Pracy w Sokółce został uhonorowany Dyplomem Ministra Rozwoju, Pracy i Technologii. W związku z wystąpieniem pandemii Powiatowy Urząd Pracy w Sokółce realizował zadania wynikające z Ustawy z dnia 2 marca 2020 r. o szczególnych rozwiązaniach związanych z zapobieganiem, przeciwdziałaniem i zwalczaniem COVID-19, innych chorób zakaźnych oraz wywołanych nimi sytuacji kryzysowych a podejmowane działania przyczyniły się do ograniczenia negatywnych skutków pandemii w zakresie bezrobocia.



Spis tabel

Tabela 1. Liczba osób bezrobotnych (w tys.) oraz stopa bezrobocia (w %)	4
Tabela 2. Liczba osób bezrobotnych (w tys.) oraz stopa bezrobocia (w %)	5
Tabela 3. Liczba bezrobotnych w poszczególnych gminach powiatu sokólskiego	7
Tabela 4. Stopa bezrobocia rejestrowanego w latach 2015-2020	8
Tabela 5. „Napływ” do bezrobocia	9
Tabela 6. „Odpływ” z bezrobocia	10
Tabela 7. Bilans grup bezrobotnych będących w szczególnej sytuacji na rynku pracy	11
Tabela 8. Liczba zarejestrowanych bezrobotnych wg wieku i czasu pozostawiania bez pracy	12
Tabela 9. Liczba zarejestrowanych kobiet	12
Tabela 10. Struktura zarejestrowanych osób bezrobotnych wg poziomu wykształcenia	13
Tabela 11. Liczba zarejestrowanych bezrobotnych wg wieku i wykształcenia (stan na 31.12.2020r.)	13
Tabela 12. Liczba zarejestrowanych bezrobotnych wg stażu pracy i czasu pozostawiania bez pracy (stan na 31.12.2020r.)	14
Tabela 13. Najliczniejsze grupy zawodowe wśród zarejestrowanych osób bezrobotnych	15
Tabela 14. Liczba bezrobotnych mieszkańców wsi	16
Tabela 15. Bezrobotni w szczególnej sytuacji na rynku pracy	17
Tabela 16. Liczba bezrobotnych wg uprawnień do zasiłku w gminach powiatu sokólskiego (stan na 31.12.2020r.)	18
Tabela 17. Liczba bezrobotnych wg uprawnień do zasiłku	18
Tabela 18. Liczba rejestrujących się w urzędzie ze zwolnień z przyczyn zakładów pracy	19
Tabela 19. Liczba miejsc pracy i miejsc aktywizacji zawodowej będąca w dyspozycji PUP	20
Tabela 20. Liczba ofert pracy za granicą w ramach sieci EURES (stan na dzień 31.12.2020r.)	21
Tabela 21. Liczba zarejestrowanych oświadczeń o powierzeniu wykonywania pracy cudzoziemcowi	22
Tabela 22. Liczba zarejestrowanych oświadczeń o powierzeniu wykonywania pracy w podziale na państwa	23
Tabela 23. Liczba złożonych wniosków o wydanie zezwolenia na pracę sezonową, wydanych zaświadczeń o wpisie do ewidencji wniosków, wydanych zezwoleń oraz wydanych decyzji umarzających postępowanie wobec złożonych wniosków w sprawie pracy sezonowej w podziale na miesiące	23
Tabela 24. Liczba wydanych zaświadczeń o wpisie do ewidencji wniosków w sprawie pracy sezonowej oraz zezwoleń na pracę sezonową oraz wg. obywatelstwa cudzoziemca	24
Tabela 25. Liczba wydanych zezwoleń na pracę sezonową	24
Tabela 26. Liczba wydanych zezwoleń na pracę sezonową w podziale na państwa	25
Tabela 27. Liczba złożonych i wydanych informacji starosty na temat możliwości zaspokojenia potrzeb kadrowych podmiotu powierzającego wykonywanie pracy cudzoziemcowi	26
Tabela 28. Liczba podejmujących pracę (bez uwzględnienia staży, przygotowania zawodowego i prac społecznie użytecznych)	27
Tabela 29. Efektywność szkoleń zakończonych	29
Tabela 30. Liczba osób objętych aktywizacją w formie stażu	30
Tabela 31. Liczba osób zatrudnionych w ramach prac interwencyjnych	31
Tabela 32. Liczba osób zatrudnionych w ramach robót publicznych	32
Tabela 33. Liczba osób planowanych do aktywizacji w ramach prac społecznie użytecznych w 2020r.	36
Tabela 34. Aktywizacja w postaci prac społecznie użytecznych	36
Tabela 35. Plan i wykonanie projektu „Aktywizacja osób młodych pozostających bez pracy w powiecie sokólskim(VI)”	39
Tabela 36. Plan i wykonanie projektu „Klucz do zmian (VI)”	41
Tabela 37. Plan i wykonanie programu „Grunt to praca (III)”	42
Tabela 38. Plan i wykonanie programu „Bez barier (IV)”	43
Tabela 39. Plan i wykonanie „Środki Funduszu Pracy na finansowanie zadań określonych w art. 15zzb-15zze i art. 15zze2, 15zze4 ustawy COVID-19”	44
Tabela 40. Plan i wykonanie Funduszu Pracy, EFS i PFRON	45
Tabela 41. Źródła finansowania aktywnych form przeciwdziałania bezrobociu w 2020r.	46

<i>Tabela 42. Liczba zarejestrowanych osób niepełnosprawnych w latach 2015-2020 (stan na 31.12.2020).</i>	46
<i>Tabela 43. Aktywizacja osób niepełnosprawnych w 2020r.</i>	47

Spis wykresów

<i>Wykres 1. Stopa bezrobocia w Polsce i Unii Europejskiej.</i>	6
<i>Wykres 2. Dynamika bezrobocia w latach 2017-2020.</i>	8
<i>Wykres 3. Udział bezrobotnych uprawnionych do zasiłku w gminach powiatu sokólskiego w stosunku do ogółu osób bezrobotnych uprawnionych do zasiłku.</i>	19
<i>Wykres 4. Struktura zadań realizowanych w powiecie sokólskim w ramach podstawowych form aktywizacji zawodowej wg liczby uczestników (stan na 31.12.2020 r.).</i>	37

Spis rysunków

<i>Rysunek 1. Gminy należące do powiatu sokólskiego.</i>	4
--	---

Publikacja powstała w oparciu o informacje sporządzone przez poszczególne komórki organizacyjne Powiatowego Urzędu Pracy w Sokółce.

Kopiowanie i rozpowszechnianie wyłącznie z podaniem źródła.

Sporządził: Dział Programów i Projektów PUP w Sokółce:

Karol Puszeko
p.o. Kierownika
Działu Programów i
Projektów

Krzysztof Aniśkiewicz
specjalista ds.
programów

Renata Olechno
specjalista ds.
programów

Zatwierdził:

Z up. Starosty

mgr Małgorzata Ejsmont
DYREKTOR
Powiatowego Urzędu Pracy w Sokółce

Sokółka, 2021-05-17

POWIATOWY URZĄD PRACY W SOKÓŁCE

ul. Kryńska 40

16-100 Sokółka

tel. 85 722 90 10 fax 85 722 90 11 e-mail: biso@praca.gov.pl

FILIA PUP W DĄBROWIE BIAŁOSTOCKIEJ

ul. Gen. Sulika 4a

16-200 Dąbrowa Białostocka

tel./fax 85 712 12 03, 85 712 66 55 e-mail: bisoda@praca.gov.pl

www.sokolka.praca.gov.pl



Powiatowy Urząd Pracy w Sokółce

SPRAWOZDANIE ZA LATA 2019-2020
Z REALIZACJI
PRZEZ POWIATOWY URZĄD PRACY W SOKÓŁCE
Powiatowego Programu Promocji Zatrudnienia
oraz
Aktywizacji Lokalnego Rynku Pracy na lata 2015-2021
pn. "SYNERGIA II"

Spis treści

Wstęp	3
I. Diagnoza sytuacji na rynku pracy w powiecie sokólskim.....	4
Poziom i struktura bezrobocia	4
Powierzchnia i ludność powiatu sokólskiego	8
Podmioty gospodarcze w powiecie sokólskim	9
Oferty pracy w powiecie sokólskim.....	10
Zatrudnianie cudzoziemców	11
II. Usługi i instrumenty rynku pracy realizowane przez Powiatowy Urząd Pracy w Sokółce	13
Szkolenia.....	13
Staże	13
Prace interwencyjne.....	14
Roboty publiczne.....	14
Wypożyczenie/doposażenie stanowiska pracy	14
Jednorazowe środki na podjęcie działalności gospodarczej	15
Struktura zadań realizowanych przez Powiatowy Urząd Pracy w Sokółce	15
III. Wyniki realizacji programu uzyskane w roku 2017 w ramach określonych w programie działań.....	16
IV. Projekty i programy realizowane przez PUP w Sokółce w 2019 i 2020 roku na rzecz aktywizacji lokalnego rynku pracy.....	28
V. Źródła finansowania	33
VI. Plan i wydatki FP, EFS i PFRON na finansowanie aktywnych form w ramach programów na rzecz promocji zatrudnienia, łagodzenia skutków bezrobocia i aktywizacji zawodowej.....	34
VII. Aktywizacja osób niepełnosprawnych	35
VIII. Kształcenie ustawiczne pracowników i pracodawców	36
IX. Środki Funduszu Pracy na finansowanie zadań określonych ustawą COVID-19	37
X. Podsumowanie	38

Wstęp

Realizacja „Powiatowego programu promocji i zatrudnienia oraz aktywizacji lokalnego rynku pracy” jest wykonaniem postanowień art. 9 ust 1 pkt. 1 Ustawy z dnia 20 kwietnia 2004 roku o promocji zatrudnienia i instytucjach rynku pracy. (Dz. U. z 2018r., poz. 1265 i 1149).

Rada Powiatu Sokólskiego na sesji Rady w dniu 29 października 2015 roku Uchwałą Nr XIV/90/215 zatwierdziła do realizacji **Powiatowy Program Promocji Zatrudnienia oraz Aktywizacji Lokalnego Rynku Pracy na lata 2015-2022 pn. "SYNERGIA II"**.

Program został przygotowany w oparciu o zadania przypisane samorządowi powiatu w w/w ustawie, a realizowane przez Powiatowy Urząd Pracy w Sokółce, do których należy m.in.: pozyskiwanie i gospodarowanie środkami finansowymi na realizację zadań z zakresu aktywizacji lokalnego rynku pracy, świadczenie usług pośrednictwa pracy i poradnictwa zawodowego, inicjowanie, organizowanie i finansowanie usług i instrumentów rynku pracy, inicjowanie, organizowanie i finansowanie projektów lokalnych i innych działań na rzecz aktywizacji osób bezrobotnych oraz współdziałanie z instytucjami rynku pracy, w tym z Powiatową Radą Rynku Pracy.

Określone w *Programie* priorytety lokalnej polityki rynku pracy i rozwoju zasobów ludzkich w powiecie sokólskim, wpisują się w realizację priorytetów i celów regionalnych dokumentów strategicznych, w tym Planu Rozwoju Lokalnego Powiatu Sokólskiego na lata 2008 – 2015 oraz **Programu Rozwoju Powiatu Sokólskiego na lata 2015-2022**.

Niniejsza informacja została sporządzona w układzie syntetycznym, po dokonaniu analizy głównych działań w obszarze sokólskiego rynku pracy w roku 2019-2020 przez Powiatowy Urząd Pracy w Sokółce przy partnerskiej współpracy z instytucjami i podmiotami działającymi na lokalnym rynku pracy.

I. Diagnoza sytuacji na rynku pracy w powiecie sokólskim.

Poziom i struktura bezrobocia

Stopa bezrobocia w powiecie sokólskim w latach 2015-2020 oscylowała w granicy od 15,0% (2015r.) do 9,7% (w trzech miesiącach 2019 r.). Od 2016 roku zauważalny był znaczny spadek stopy bezrobocia w powiecie sokólskim, zgodny z tendencją spadkową w województwie podlaskim i w Polsce. Od marca 2020 ze względu na pandemię koronawirusa stopa bezrobocia zaczęła wzrastać. Stopa bezrobocia rejestrowanego w powiecie sokólskim na koniec roku 2019 i 2020 była znacznie wyższa niż w województwie podlaskim (odpowiednio o 3,1 pp. i 2,9 pp) i wyższa niż w kraju (o 4,8 pp. na koniec 2019r i o 4,5 pp. na koniec roku 2020).

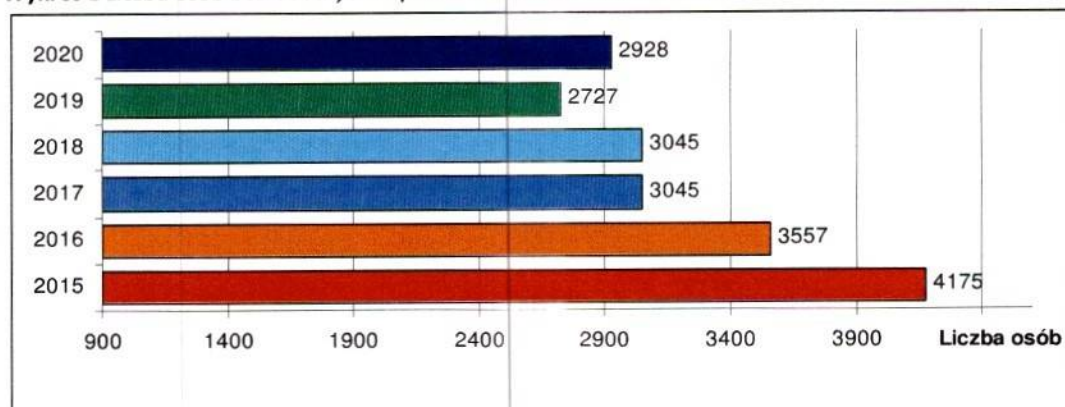
Tabela 1 Stopa bezrobocia rejestrowanego w latach 2019-2020

Wyszczególnienie	Stopa bezrobocia												
	ROK	Miesiąc											
		I	II	III	IV	V	VI	VII	VIII	IX	X	XI	XII
POLSKA	2020	5,2	5,5	5,4	5,8	6,0	6,1	6,1	6,1	6,1	6,1	6,1	6,2
	2019	6,1	6,1	5,9	5,9	5,4	5,3	5,2	5,2	5,1	5,0	5,1	5,2
WOJ. PODLASKIE	2020	7,3	7,2	7,1	7,4	7,7	7,7	7,7	7,7	7,6	7,6	7,6	7,8
	2019	8,1	7,9	7,7	7,4	7,2	7,0	7,0	7,0	6,9	6,8	6,9	6,9
POWIAT SOKÓLSKI	2020	10,4	10,3	10,2	10,4	10,6	10,8	10,7	10,7	10,5	10,4	10,5	10,7
	2019	11,3	11,2	11,0	10,7	10,4	10,0	9,9	9,9	9,7	9,7	9,7	10,0

Źródło: <http://stat.gov.pl>

Poziom bezrobocia w rejonie działania Powiatowego Urzędu Pracy w Sokółce wg stanu na koniec grudnia 2020r. wyniósł **2928 osób**, w tym 1201 kobiet i był o 201 osób wyższy od poziomu bezrobocia odnotowanego na koniec grudnia 2019r. Liczbę osób bezrobotnych na przedstawionym poziomie należy oceniać pozytywnie, gdyż na przełomie ostatnich 4 lat jest to liczba najniższa.

Wykres 1 Liczba osób bezrobotnych w powiecie sokólskim w latach 2015-2020



Źródło: MRPIPS -01 Sprawozdania o rynku pracy

Powiat sokólski dzieli się na 10 jednostek, w tym 4 miejsko-gminne i 6 gminnych. Dane w tabeli 2 przedstawiają poziom bezrobocia w powiecie sokólskim w podziale na poszczególne gminy. Z danych zawartych w tabeli wynika, że największa liczba osób bezrobotnych jest w trzech miejskich ośrodkach powiatu tj. M i Gm. Sokółka, M i Gm. Dąbrowa Białostocka i M i Gm. Suchowola.

Tabela 2 Liczba bezrobotnych w poszczególnych gminach powiatu sokólskiego

Lp.	Wyszczególnienie	Liczba bezrobotnych		
		XII.2019r.	XII.2020	wzrost (+)/ spadek (-)
1.	M i Gm. Sokółka	1001	1048	+47
2.	Gm. Janów	98	99	+1
3.	Gm. Korycin	60	76	+16
4.	M i Gm. Krynki	209	214	+5
5.	Gm. Kuźnica	190	197	+7
6.	Gm. Sidra	114	120	+6
7.	Gm. Szudziałowo	139	155	+16
8.	M i Gm. Dąbrowa Białostocka	528	581	+53
9.	M i Gm. Suchowola	256	287	+31
10	Gm. Nowy Dwór	132	151	+19
Ogółem powiat sokólski		2727	2928	+201

Źródło: MRPiPS -01 Sprawozdanie o rynku pracy

Powiatowy Urząd Pracy w Sokółce na podstawie danych będących w dyspozycji urzędu prowadzi analizy poszczególnych grup bezrobotnych, według różnych kategorii danego zbioru m.in. takich jak wiek, płeć, poziom wykształcenia, prawo do zasiłku, miejsce zamieszkania, czy też ze względu na posiadanie statusu osoby bezrobotnej będącej w szczególnej sytuacji na rynku pracy.

Tabela 3 Zmiany poziomu i struktury wybranych grup bezrobotnych zarejestrowanych w PUP w Sokółce latach 2019-2020

Wyszczególnienie	2019		2020		Wzrost (+)/ Spadek (-)	
	liczba	%	liczba	%	w l.	w pp.
Bezrobotni ogółem, w tym:	2727	100	2928	100	201	-
kobiety	1117	40,96	1201	41,02	84	+0,06
mężczyźni	1611	59,08	1727	58,98	116	-0,1
zamieszkali na wsi	1424	52,22	1551	52,97	127	+0,75
zamieszkali w miastach	1304	47,82	1377	47,03	73	-0,79
uprawnieni do zasiłku dla bezrobotnych	315	11,55	352	12,02	37	+0,47
zwolnieni z przyczyn zakładu pracy	87	3,19	111	3,79	24	+0,6
cudzoziemcy	19	0,70	23	0,79	4	+0,09
absolwenci szkół	82	3,01	96	3,28	14	+0,27
osoby z wykształceniem wyższym	211	7,74	225	7,68	14	-0,06
osoby bez kwalifikacji zawodowych	871	31,94	999	34,12	128	+2,18
osoby bez doświadczenia zawodowego	795	29,15	835	28,52	40	-0,63
kobiety, które nie podjęły zatrudnienia po urodzeniu dziecka	385	14,12	405	13,83	20	-0,29

Źródło: MRPiPS -01 Sprawozdanie o rynku pracy

Liczba bezrobotnych zarejestrowanych w powiecie sokólskim na koniec 2020 roku był o 201 osób wyższa niż w roku 2019. Odnotowano również wzrosty w niektórych monitorowanych przez Urząd grupach. W 2020 roku w porównaniu do roku 2019 zauważalny jest wzrost liczby bezrobotnych zamieszkujących wieś, wzrosła również liczba osób uprawnionych do zasiłku i jednocześnie wzrósł udział tych osób w stosunku do ogólnej liczby zarejestrowanych. Oprócz tego w 2020r. odnotowano zwiększenie udziału bezrobotnych zwalnianych z zakładów pracy oraz bez kwalifikacji zawodowych.

Ustawa z dnia 20 kwietnia 2004r. o promocji zatrudnienia i instytucjach rynku pracy w art. 49 wskazuje grupę bezrobotnych będących w szczególnej sytuacji na rynku pracy. Należą do niej: bezrobotni do 30 roku życia, długotrwale bezrobotni, powyżej 50 roku życia, bezrobotni korzystający ze świadczeń z pomocy społecznej, bezrobotni posiadający co najmniej jedno dziecko do 6 roku życia, bezrobotni posiadający co najmniej jedno dziecko niepełnosprawne do 18 roku życia, bezrobotni niepełnosprawni.

Wg stanu na 31.12.2020 r. bezrobotni będący w szczególnej sytuacji na rynku pracy stanowili 89,3% ogółu zarejestrowanych bezrobotnych (2616 osób). W porównaniu do poprzedniego miesiąca, stosunek liczby bezrobotnych w szczególnej sytuacji do całkowitej liczby osób bezrobotnych był o 0,1 pp niższy, natomiast w porównaniu do grudnia 2019r. spadł o 0,2 pp.

Tabela 4 Bezrobotni w szczególnej sytuacji na rynku pracy

Wyszczególnienie	2019		2020	
	Grudzień	%	Grudzień	%
Liczba osób bezrobotnych	2727	X	2928	X
Liczba osób w szczególnej sytuacji na rynku pracy	2441	89,5	2616	89,3
do 30 r.ż.	724	26,5	773	26,4
w tym do 25 r.ż.	372	13,6	398	13,6
długotrwale bezrobotne	1801	66,0	1977	67,5
pow. 50 r.ż.	777	28,5	818	27,9
korzystające ze świadczeń z pomocy społecznej	370	13,5	357	12,2
posiadające co najmniej jedno dziecko do 6 r.ż.	409	15,0	405	13,8
posiadające co najmniej jedno dziecko niepełnosprawne do 18 r.ż.	2	0,1	4	0,1
niepełnosprawni	149	5,0	127	4,3

Źródło: MRPIPS-01 Sprawozdanie o rynku pracy

Analizując dane wg stanu na koniec grudnia 2020r. należy stwierdzić, że zdecydowanie największą grupę wśród wszystkich zarejestrowanych osób będących w szczególnej sytuacji na rynku pracy stanowią osoby długotrwale bezrobotne – 1977 osób, co stanowi 67,5% ogółu zarejestrowanych bezrobotnych. Kolejnymi pod względem liczebności grupami są osoby powyżej 50 roku życia – 818 osób (27,9%) oraz osoby do 30 roku życia – 773 osoby (26,4%). Wśród osób do 30 roku życia 398 to osoby młode, które nie ukończyły 25 lat. W rejestrze urzędu jest 405 osób, które posiadają co najmniej jedno dziecko do 6 roku życia i 4 osoby, które posiadają co najmniej jedno dziecko niepełnosprawne do 18 roku życia. Zarejestrowanych osób bezrobotnych, korzystających ze świadczeń pomocy społecznej jest 357, zaś osób niepełnosprawnych jest 127.

Tabela 5 Długotrwale bezrobotni zarejestrowani w PUP w Sokółce i w woj. podlaskim

	2019		2020		wzrost/ spadek		Zmiany % udziału w ogólnej liczbie bezrobotnych (w pkt. proc.)
	Liczba osób długotrwale bezrobotnych	% do ogółu bezrobotnych	Liczba osób długotrwale bezrobotnych	% do ogółu bezrobotnych	w liczbach	w %	
Sokółka	1801	66,0	1977	67,5	+176	+9,7	+1,5
Woj. podlaskie	18346	55,1	20674	54,6	+2328	+12,7	-0,5

Źródło: MRPIPS-01 Sprawozdania o rynku pracy PUP Sokółka i WUP Białystok

Na koniec 2020 roku w rejestrach urzędów pracy całego województwa pozostawało 20674 osoby długotrwale bezrobotne i na przestrzeni roku liczba ta wzrosła o 2328 osób, tj. o 12,7%, natomiast w PUP w Sokółce nastąpił wzrost o 9,7 tj. o 176 osób osiągając na koniec 2020 roku 1977 osób.

W powiecie sokólskim odnotowuje się nasilone zjawisko bezrobocia długookresowego tzn. osób długotrwale bezrobotnych pozostających bez pracy powyżej 24 miesięcy. Osoby te stanowią 51.6 % ogółu osób bezrobotnych.¹

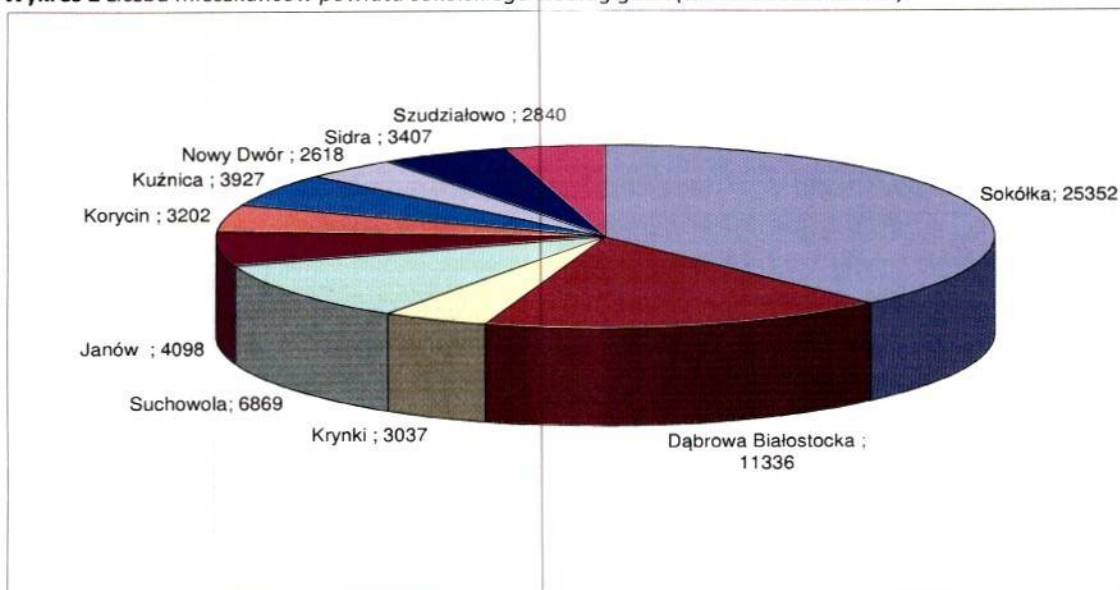
¹ Informacja na podstawie "Diagnozy sytuacji osób długotrwale bezrobotnych i osób bezrobotnych bez kwalifikacji zawodowych na rynku pracy w woj. podlaskim w 2019 roku" - WUP w Białymstoku, maj 2020r.

Powierzchnia i ludność powiatu sokólskiego

Obszar powiatu sokólskiego stanowi 11% obszaru województwa podlaskiego i obejmuje powierzchnię **2 054,42 km²** podzieloną na 10 gminnych jednostek samorządowych (w tym cztery na prawach miejskich): Sokółkę, Dąbrowę Białostocką, Suchowolę, Janów, Korycin, Krynki, Kuźnicę, Nowy Dwór, Sidrę oraz Szudziałowo.

Wg danych Głównego Urzędu Statystycznego (stan na dn. 31.12.2019r.) powiat sokólski zamieszkiwało **66 686 osób**, z czego 50,49% stanowiły kobiety (33 668 os.), zaś 49,51% (33 018 os.) mężczyźni. 57,84% wszystkich mieszkańców powiatu zamieszkiwało tereny wiejskie (38 571 os.).

Wykres 2 Liczba mieszkańców powiatu sokólskiego według gmin (stan na 31.12.2019r.)



Źródło: dane Urzędu Statystycznego w Białymstoku dostępne na stronie internetowej pod adresem <http://bialystok.stat.gov.pl>.

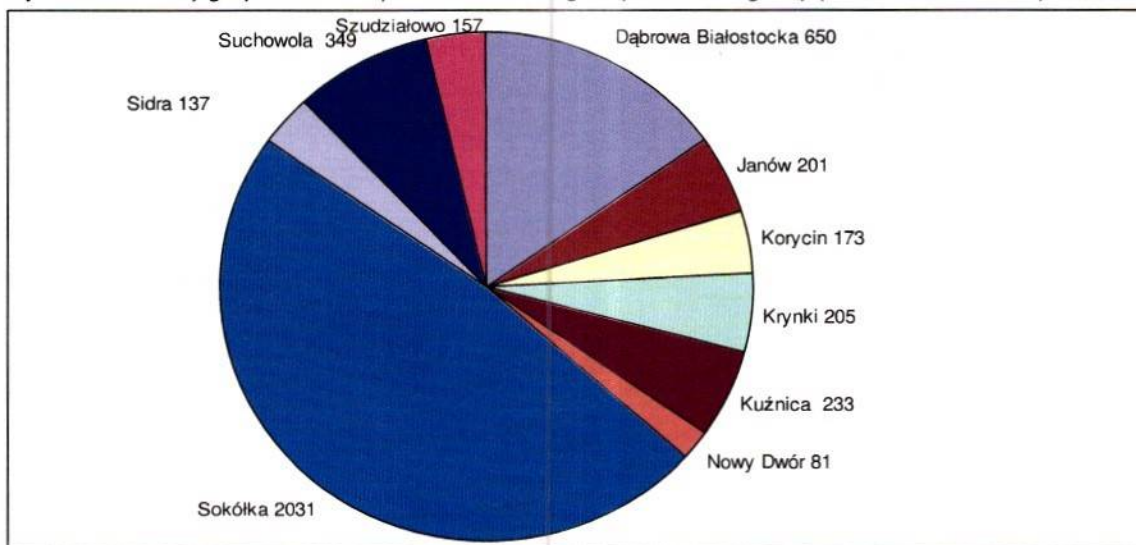
Najwięcej mieszkańców zamieszkuje 3 gminy: Sokółka, Dąbrowa Białostocka oraz Suchowola. Pozostałe gminy zamieszkuje podobna do siebie liczba mieszkańców od Janowa (4 098 osób) poprzez Korycin (3 202 osób) do Nowego Dworu (2 618 osób)

Podmioty gospodarcze w powiecie sokólskim

Działalność gospodarczą w powiecie sokólskim, wg stanu na 31.12.2019 r. prowadziły **4093 podmioty gospodarcze**. Porównując dane na koniec roku 2019 z danymi z końca 2018 należy stwierdzić, iż nastąpił wzrost o **105** podmiotów gospodarczych. W roku 2020 nastąpił wzrost liczby podmiotów do poziomu **4217**.

Najwięcej podmiotów działa na terenie największych gmin powiatu, tj. gminy Sokółka (1982), Dąbrowa Białostocka (635) oraz Suchowola (342) co pokazuje poniższy wykres.

Wykres 3 Podmioty gosp. na terenie powiatu sokólskiego w podziale na gminy (stan na 31.12.2020r.)



Źródło: dane Urzędu Statystycznego w Białymstoku dostępne na stronie internetowej pod adresem <http://bialystok.stat.gov.pl>.

Dane dotyczące liczby zatrudnionych w podmiotach funkcjonujących w powiecie sokólskim wskazują, że nadal ich zdecydowaną większość stanowi sektor mikro przedsiębiorstw zatrudniający do 9 pracowników. Na koniec grudnia 2019 r. podmioty sektora mikro przedsiębiorstw stanowiły **95,9%** (3926 podmioty) ogółu funkcjonujących w powiecie. Sektor małych przedsiębiorstw, zatrudniających od **10 do 49** osób stanowił **3,4%** (138 podmioty), a **tylko 0,6%** (26 podmiotów) stanowił sektor średnich przedsiębiorstw zatrudniających od 50 do 249 pracowników natomiast wystąpiły zaledwie 3 przedsiębiorstwa zatrudniające powyżej 250 pracowników.

Przemysł na terenie powiatu sokólskiego rozwija się głównie w oparciu o miejscowe surowce: drewno, kruszywo, płody rolne. Największymi zakładami na terenie powiatu są obecnie: METAL-FACH Spółdzielnia Mleczarska MLEKPOL Grajewo Oddział Zakładu Produkcji Mleczarskiej w Sokółce, Spółdzielnia Producentów Drobiu „EKO-GRIL”, Zakład Wyrobów Gumowych „GENES”, Spółdzielnia Produkcyjno-Handlowa „KRYNKA”, Barter S.A. Białystok Oddział w Sokółce „SAGA”, Gospodarstwo Ogrodnicze Jerzy Wilczewski, Bricomarche. Licznie występują też małe zakłady wytwarzające półfabrykaty przemysłu drzewnego.

Z wymienionych, tylko trzy zakłady na terenie powiatu zatrudniały powyżej **250** pracowników i należy do nich METAL-FACH Sp. z o.o (628 osób), Samodzielny Publiczny Zakład Opieki Zdrowotnej (ZOZ) w Sokółce (307 osoby), S.A. Białystok Oddział w Sokółce „SAGA”(459 osób),

Oferty pracy w powiecie sokólskim

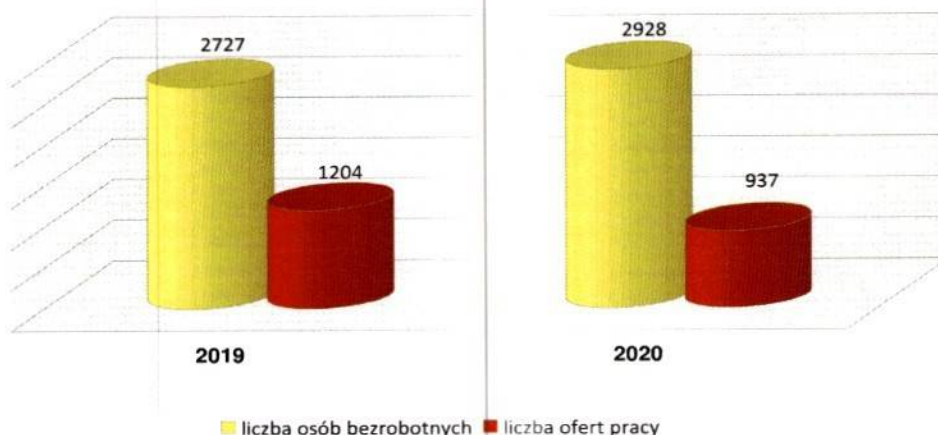
Od początku 2020 roku Powiatowy Urząd Pracy w Sokółce posiadał **955** miejsc pracy i aktywizacji zawodowej, w tym: ok. **45,1%** stanowiły oferty subsydiowane w tym: prace interwencyjne, roboty publiczne, staże, prace społecznie użyteczne, wyposażenia/ doposażenia stanowiska pracy, oraz **54,9%** stanowiły oferty pracy niesubsydiowanej. W analogicznym okresie 2019 r. Powiatowy Urząd Pracy w Sokółce posiadał 1204 miejsc pracy i aktywizacji zawodowej, w tym: ok. **47,1%** stanowiły oferty subsydiowane oraz **52,9%** stanowiły oferty pracy niesubsydiowanej.

Tabela 6 Liczba miejsc pracy i miejsc aktywizacji zawodowej będąca w dyspozycji PUP

rok	ogółem	z sektora publicznego	z sektora prywatnego	w tym miejsca subsydiowane	w tym miejsca niesubsydiowane
2019	1204	444	760	567	637
2020	937	283	654	431	506

Źródło: MRPiPS-01 Sprawozdanie o rynku pracy

Wykres 4. Liczba osób bezrobotnych w stosunku do oferowanych miejsc pracy w latach 2019-2020



Źródło: MRPiPS-01 Sprawozdanie o rynku pracy

Dane zaprezentowane na powyższym wykresie wskazują na utrzymujący się brak równowagi pomiędzy liczbą bezrobotnych w powiecie sokólskim a oferowanymi przez pracodawców miejscami pracy.

Zatrudnianie cudzoziemców

W dniu 1 stycznia 2018 r. weszła w życie ustawa z dnia 20 lipca 2017 r. o zmianie ustawy o promocji zatrudnienia i instytucjach rynku pracy oraz niektórych innych ustaw, która wprowadziła możliwość zatrudnienia cudzoziemców za pomocą dwóch instrumentów:

1. Oświadczenie o powierzeniu wykonywania pracy cudzoziemcowi:

Oświadczenie jest składane przez podmiot powierzający wykonywanie pracy, w celu wpisu oświadczenia do ewidencji oświadczeń, który uprawnia cudzoziemca do wykonywania pracy bez obowiązku posiadania zezwolenia na pracę, jeżeli praca wykonywana jest na warunkach określonych w tym oświadczeniu. Oświadczenie wpisuje się do ewidencji oświadczeń, jeżeli:

- cudzoziemiec, któremu zostanie powierzona praca jest obywatelem Republiki Armenii, Republiki Białorusi, Republiki Gruzji, Republiki Mołdawii, Federacji Rosyjskiej lub Ukrainy,
- praca cudzoziemca nie jest związana z działalnością sezonową,
- okres wykonywania pracy wskazany w złożonym oświadczeniu oraz okresy pracy wykonywanej na podstawie oświadczeń wpisanych do ewidencji oświadczeń wynoszą łącznie nie dłużej niż 6 miesięcy w ciągu kolejnych 12 miesięcy niezależnie od liczby podmiotów powierzających temu cudzoziemcowi wykonywanie pracy.

Tabela 7. Liczba zarejestrowanych oświadczeń o powierzeniu wykonywania pracy cudzoziemcowi.

	Styczeń	Luży	Marzec	Kwiecień	Maj	Czerwiec	Lipiec	Sierpień	Wrzesień	Październik	Listopad	Grudzień	Razem
2019	18	17	20	16	6	20	15	10	9	14	10	10	165
2020	12	13	13	1	1	20	12	13	29	11	7	15	147

Źródło: dane z bazy Syriusz Std. PUP w Sokółce

W 2020 roku pracodawcy zgłosili do rejestracji **176** oświadczeń o powierzeniu wykonywania pracy cudzoziemcom, z czego zarejestrowano **147** oświadczeń. Natomiast w roku 2019 zgłoszono **189** oświadczeń z czego zarejestrowano **165**.

2. Zezwolenie na pracę sezonową:

Zezwolenie na pracę sezonową może być wydane dla obywateli wszystkich państw spoza Unii Europejskiej i Europejskiego Obszaru Gospodarczego. Zezwolenie wydaje się, jeśli cudzoziemiec ma wykonywać pracę w zakresie działalności bezpośrednio związanych z rolnictwem, leśnictwem, łowiectwem i rybactwem lub gastronomią i zakwaterowaniem.

Zezwolenie na pracę sezonową wydaje się na okres nie dłuższy niż 9 miesięcy w roku kalendarzowym.

Tabela 8. Liczba złożonych wniosków o wydanie zezwolenia na pracę sezonową oraz wydanych zezwoleń w podziale na miesiące.

Miesiąc/	Liczba wniosków o wydanie zezwolenia na pracę sezonową		Liczba wydanych zezwoleń na pracę sezonową	
	2019	2020	2019	2020
I	13	118	-	-
II	93	12	2	-
III	875	1661	13	12
IV	628	124	87	1
V	32	63	2	56
VI	38	39	74	41
VII	220	162	482	894
VIII	64	179	958	657
IX	102	59	81	115
X	-	12	37	10
XI	1	1	1	3
XII	-	1	-	-
Razem 2020:	2066	2431	1737	1789

Źródło: dane z bazy Syriusz Std. PUP w Sokółce

Od początku roku 2020 r. pracodawcy złożyli **2431** wniosków o wydanie zezwolenia na pracę sezonową i wydano **1789** zezwoleń na pracę sezonową. W roku 2019 roku było to 2066 złożonych wniosków i 1737 wydanych zezwoleń.

II. Usługi i instrumenty rynku pracy realizowane przez Powiatowy Urząd Pracy w Sokółce

Zgodnie z zapisami art. 4 ust.1 pkt.1 *Ustawy o promocji zatrudnienia i instytucjach rynku pracy* w styczniu 2017r. został ustalony przez Ministerstwo Rodziny, Pracy i Polityki Społecznej katalog podstawowych form aktywizacji na rok 2019, do których należą:

- szkolenia;
- staże;
- prace interwencyjne;
- roboty publiczne;
- refundacja kosztów wyposażenia lub doposażenia stanowiska pracy dla skierowanych na te miejsca pracy bezrobotnych;
- jednorazowe środki na dofinansowanie podejmowania działalności gospodarczej.

Realizacja powyższych zadań przez Powiatowy Urząd Pracy w Sokółce w latach 2019- 2020 roku przedstawiała się następująco:

Szkolenia

W 2020r. szkolenia ukończyły 39 osoby bezrobotnych, (o 5 osób mniej niż w 2019r.), z czego zatrudnienie podjęło 18 osoby tj. 46% osób kończących (dla porównania w 2019 roku z 44 osób, które ukończyły szkolenie 24 osoby podjęło zatrudnienie tj. 55 %)

Tabela 11 Efektywność szkoleń zakończonych

szkolenia	ukończyło		podjęło zatrudnienie		efektywność %	
	2019	2020	2019	2020	2019	2020
szkolenia grupowe	27	30	11	9	41%	30%
indywidualne na wniosek bezrobotnego	6	3	3	3	50%	100%
indywidualne na wniosek pracodawcy (um. trójstronna)	0	0	0	0	-	-
w ramach bonów szkoleniowych	11	6	10	6	91 %	100%
Razem	44	39	24	18	55%	46%

Źródło: dane z bazy Syriusz Std. PUP w Sokółce

Staż

W 2020r. staż rozpoczęło 154 osoby bezrobotnych, to o 72 staże mniej, niż w roku 2019, a ukończyło 121 osób (o 160 mniej niż w 2019r.), z czego 55 osób zostało zatrudnionych w okresie 3 m-cy po odbyciu stażu na min. 30 dni.

Tabela 12 Liczba osób objętych aktywizacją w formie stażu

rok	osoby bezrobotne, które rozpoczęły staż w danym roku	osoby realizujące staż na koniec okresu sprawozdawczego	liczba osób, które ukończyły staż w danym roku	liczba osób, które przerwały staż w danym roku	zatrudnienie w okresie 3 m-cy po odbyciu stażu na min. 30 dni
2019	226	3	281	47	200
2020	154	11	121	24	55

Źródło: dane z bazy Syriusz Std. PUP w Sokółce

Prace interwencyjne

Analizując dane za 2020r. w porównaniu z danymi za 2019 należy stwierdzić, że w 2020r. w ramach prac interwencyjnych zostało zatrudnionych 75 osób bezrobotnych, tj. o 18 osób mniej niż w roku poprzednim. Nastąpił także spadek liczby osób, które zakończyły okres ustawowego zatrudnienia w ramach prac interwencyjnych o 35 osób oraz liczby osób zatrudnionych po okresie odbywania prac interwencyjnych o 38 osób.

Tabela 13 Liczba osób zatrudnionych w ramach prac interwencyjnych w latach 2019-2020r.

rok	osoby zatrudnione w ramach prac interwencyjnych w danym roku	pracujący w ramach prac interwencyjnych na koniec okresu sprawozdawczego	liczba osób, które zakończyły okres ustawowego zatrudnienia	liczba osób, które przerwały zatrudnienie	zatrudnienie w zakładzie na min.30 dni w okresie 3 m-cy
2019	93	67	118	7	114
2020	75	125	83	3	76

Źródło: dane z bazy Syriusz Std. PUP w Sokółce

Roboty publiczne

W 2020 r. w ramach robót publicznych zatrudniono 121 osób bezrobotnych, to o 21 osób mniej niż w 2019r. Roboty publiczne w 2020r. zakończyły 188 osób (o 61 mniej niż w 2019r.), z tego dalsze zatrudnienie uzyskało 104 osoby, tj. o 40 osób mniej niż w roku 2019.

Tabela 14 Liczba osób zatrudnionych w ramach robót publicznych.

rok	osoby zatrudnione w ramach robót publicznych	pracujący w ramach robót publicznych na koniec okresu sprawozdawczego	liczba osób, które zakończyły okres ustawowego zatrudnienia	liczba osób, które przerwały zatrudnienie	zatrudnienie w zakładzie na min.30 dni w okresie 3 m-cy
2019	142	57	188	7	144
2020	121	47	127	4	104

Źródło: dane z bazy Syriusz Std. PUP w Sokółce

Wypożyczenie/doposażenie stanowiska pracy

Od początku 2020r. Powiatowy Urząd Pracy w Sokółce zawarł umowy z pracodawcami na wypożyczenie 27 stanowisk pracy na kwotę 586 311,97 zł. Dla porównania w roku 2019r. było to 29 stanowisk na kwotę 577 447,47 zł.

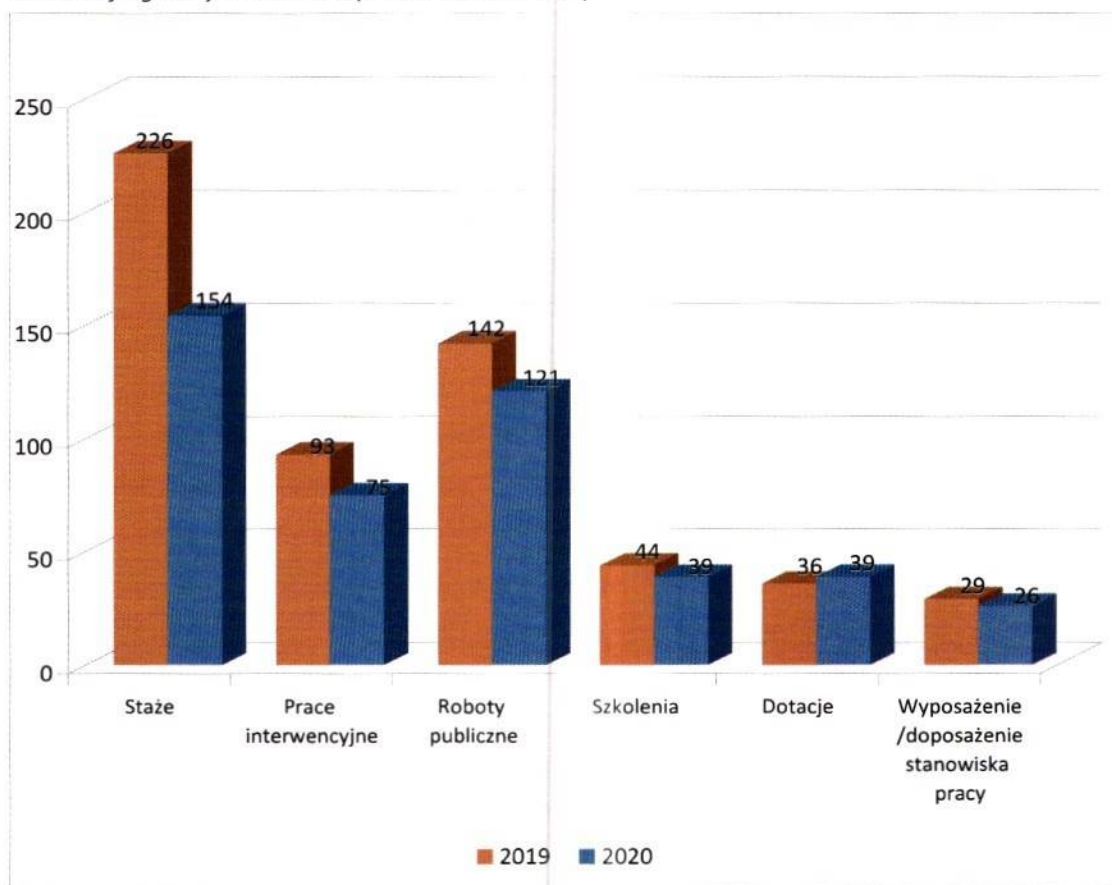
Jednorazowe środki na podjęcie działalności gospodarczej

Od początku 2020 r. Powiatowy Urząd Pracy w Sokółce podpisał umowy na dofinansowanie kosztów podjęcia działalności gospodarczej dla 39 osób bezrobotnych na kwotę 836 307,45 zł. Dla porównania w 2019 roku umowy na dofinansowanie kosztów podjęcia działalności gospodarczej podpisało 36 osób bezrobotnych na kwotę 714 427 zł.

Struktura zadań realizowanych przez Powiatowy Urząd Pracy w Sokółce

W 2020r. w ramach podstawowych form aktywizacji zawodowej aktywizowano 454 osoby tj o 116 osób mniej niż w 2019 roku. Strukturę zadań realizowanych w powiecie sokólskim w ramach podstawowych form aktywizacji zawodowej przedstawia wykres.

Wykres 5 Struktura zadań realizowanych w powiecie sokólskim w ramach podstawowych form aktywizacji zawodowej wg liczby uczestników (stan na 31.XII. 2020r)



Źródło: dane własne PUP w Sokółce

Na podstawie danych zawartych w wykresie powyżej w roku 2020 obserwuje się spadek liczby osób aktywizowanych w każdej formie za wyjątkiem dotacji. Duży wpływ na taką sytuację miało wystąpienie pandemii oraz jej ekonomiczne skutki które ponoszą przedsiębiorstwa. Z roku na rok obserwuje się znaczny spadek liczby staży jako formy aktywizacji zawodowej bezrobotnych (spadek o 72).

III. Wyniki realizacji programu uzyskane w roku 2020 w ramach określonych w programie działań

DZIAŁANIE I. Pośrednictwo pracy, w tym w ramach Europejskich Służb Zatrudnienia (EURES)					
Usługi	Zadania	Rezultaty	2019	2020	wzrost (+) spadek (-) 2020- 2019
1. Udzielanie pomocy bezrobotnym i poszukującym pracy w uzyskaniu odpowiedniego zatrudnienia oraz pracodawcom w pozyskaniu pracowników o poszukiwanych kwalifikacjach zawodowych	<p>1) pozyskiwanie i realizacja ofert pracy niesubsydiowanej oraz inicjowanie programów subsydiowanych, w tym:</p> <ul style="list-style-type: none"> - upowszechnianie ofert pracy, - proponowanie bezrobotnym ofert pracy zgodnie z ich kwalifikacjami, - pomoc w doborze odpowiedniej oferty pracy, - współpraca ze specjalistą ds. rozwoju zawodowego, doradcą zawodowym w zakresie szkoleń, doboru kandydatów na oferty pracy; <p>2) udzielanie pracodawcom informacji o kandydatach do pracy w związku ze złożoną ofertą pracy;</p> <p>3) inicjowanie i organizowanie kontaktów osobom poszukującym pracy z pracodawcami, w tym organizowanie giełd pracy;</p> <p>4) tworzenie i aktualizacja bazy danych o pracodawcach</p> <ul style="list-style-type: none"> - realizacja wizyt pośredników u pracodawców - pozyskiwanie nowych pracodawców do współpracy; <p>5) rozpoznawanie i analiza potrzeb lokalnego rynku pracy;</p> <p>6) informowanie poszukujących pracy oraz pracodawców o aktualnej sytuacji i przewidywanych zmianach na rynku pracy.</p>	<p>Liczba niesubsydiowanych ofert pracy pozyskanych do realizacji.</p> <p>Liczba subsydiowanych ofert pracy pozyskanych do realizacji.</p> <p>Stopień realizacji ofert pracy.</p> <p>Liczba zorganizowanych giełd pracy.</p> <p>Liczba wizyt u pracodawców.</p> <p>Liczba wizyt u nowych pracodawców.</p> <p>Liczba osób skierowanych do pracy.</p> <p>Liczba osób skierowanych na subsydiowane miejsca aktywizacji.</p> <p>Liczba osób, wyłączonych z ewidencji:</p> <ul style="list-style-type: none"> - z powodu podjęcia zatrudnienia - z innych przyczyn 	<p>567</p> <p>700</p> <p>94%</p> <p>11</p> <p>1384</p> <p>86</p> <p>1387</p> <p>621</p> <p>1843</p> <p>1515</p>	<p>524</p> <p>431</p> <p>87%</p> <p>6</p> <p>845</p> <p>63</p> <p>575</p> <p>307</p> <p>1306</p> <p>1301</p>	<p>-43</p> <p>-269</p> <p>-7%</p> <p>-5</p> <p>-539</p> <p>-23</p> <p>-812</p> <p>-314</p> <p>-537</p> <p>-214</p>
2. Świadczenie usług pośrednictwa pracy w ramach sieci Europejskich Służb Zatrudnienia (EURES)	<p>1) udzielanie pomocy osobom poszukującym pracy w uzyskaniu zatrudnienia zgodnie z prawem swobodnego przepływu pracowników w Unii Europejskiej (UE);</p> <p>2) rozpowszechnianie informacji o usługach EURES m.in. poprzez:</p> <ul style="list-style-type: none"> - dystrybucję ulotek, - informowanie o stronie internetowej EURES, - stałą aktualizację informacji nt. EURES na stronie inte., na tablicach infor. w siedzibie PUP; <p>3) udostępnianie informacji nt. warunków życia i pracy oraz sytuacji na rynkach pracy; rejonie Europejskiego Obszaru Gospodarczego [EOG];</p>	<p>Liczba osób, którym udzielono informacji w ramach spotkań indywidualnych i grupowych o warunkach i możliwościach podjęcia pracy za granicą.</p> <p>Liczba zagranicznych ofert pracy.</p> <p>Liczba kontaktów nt. usługi EURES z polskimi pracodawcami.</p>	<p>878</p> <p>361</p> <p>142</p>	<p>534</p> <p>1221</p> <p>120</p>	<p>-344</p> <p>+860</p> <p>-22</p>

	4) udostępnianie ofert pracy w krajach EOG osobom zainteresowanym; 5) zbieranie podań kandydatów do pracy zawierających m.in. obowiązujące CV i inne wymagane dokumenty oraz przesyłanie ich do Doradcy EURES w WUP; 6) wspomaganie organizacji i udział w targach pracy.				
3. Promocja pośrednictwa pracy	1) opracowywanie i rozpowszechnianie ulotek i innych materiałów promujących usługi urzędu pracy świadczone w ramach pośrednictwa pracy; 2) ułatwienie dostępu do informacji na temat działalności Urzędu poprzez stronę internetową, bezpłatną infolinię, elektroniczną tablicę informacyjną; 3) organizowanie konferencji tematycznych.	Liczba opracowanych i rozpowszechnionych materiałów promocyjnych dotyczących usług i instrumentów rynku pracy.	484	183	-301
		Liczba informacji zamieszczonych na stronie internetowej Urzędu.	47	41	-6
4. Indywidualizacja pracy z klientami PUP	1) ustalanie profili pomocy dla osób bezrobotnych oraz opracowywanie i realizacja Indywidualnych Planów Działania (IPD); 2) stała współpraca doradców klienta / doradców instytucjonalnych z przyporządkowanymi do współpracy grupami osób zarejestrowanych w urzędzie / pracodawców, podmiotów gospodarczych	Liczba opracowanych i realizowanych IPD.	3239	2277	-962
		Liczba pracodawców objętych stałą opieką doradców klienta.	1206	1178	-28
5. pomoc pracodawcom w rekrutacji pracowników w związku z brakiem możliwości zabezpieczenia potrzeb kadrowych w oparciu o lokalny rynek prac.	1) Rejestracja oświadczeń o powierzeniu wykonywania pracy 2) Wydawanie zezwoleń o pracę sezonową	Liczba wpisanych oświadczeń o powierzeniu wykonywania pracy cudzoziemcom do ewidencji oświadczeń	165	147	-18
		Liczba wydanych decyzji o odmowie wpisania oświadczenia do ewidencji oświadczeń	2	0	-2
		Liczba złożonych wniosków o wydanie/przedłużenie zezwolenia	2066	2431	+365
		Liczba wydanych decyzji w sprawie zezwolenia na pracę sezonową w tym:	2072	2422	+350
		Zezwolenie /przedłużenie zezwolenia	1737	1789	+52

		Uchylenie wydanego zezwolenia/przedłużenie zezwolenia ze względu na zmianę okoliczności lub dowodów odnoszących się do wydanej decyzji lub ustanie przyczyny udzielenia zezwolenia	27	9	-18
		Umorzenie postępowania w sprawie złożonego wniosku o wydanie/przedłużenie zezwolenia	308	624	+316
6. Badania lokalnego rynku pracy	1) opracowywanie badań i analiz lokalnego rynku pracy; 2) sporządzanie sprawozdań z zakresu lokalnego rynku pracy; 3) prowadzenie monitoringu zawodów deficytowych i nadwyżkowych, upowszechnianie wyników i przedkładanie m.in.: Powiatowej Radzie Rynku Pracy, jednostkom edukacyjnym, samorządom; 4) dokonywanie ocen dot. rynku pracy na potrzeby powiatowej rady rynku pracy oraz organów zatrudnienia.	Liczba sprawozdań z zakresu lokalnego rynku pracy.	55	68	+13
		Liczba sporządzonych badań i analiz lokalnego rynku pracy.	15	20	+5
PODSUMOWANIE DZIAŁAŃ	<p>Rok 2020 był specyficznym rokiem i realizacja założonych rezultatów programu była utrudniona ze względu na brak fizycznego kontaktu z osobami bezrobotnymi, a także z pracodawcami i przedsiębiorcami działającymi na lokalnym rynku pracy. W porównaniu do roku 2019 spadła liczba niesubsydiowanych i subsydiowanych ofert pracy pozyskanych do realizacji; spadła liczba osób skierowanych do pracy, spadła liczba osób wykreślonych z ewidencji z powodu podjęcia zatrudnienia oraz z wykreślonych z innych przyczyn. 1 stycznia 2018 roku weszła w życie ustawa z dnia 20 lipca 2017 r. o zmianie ustawy o promocji zatrudnienia i instytucjach rynku pracy oraz niektórych innych ustaw, która wprowadziła nowe zasady dotyczące zatrudnienia cudzoziemców. Powiatowy Urząd Pracy w Sokółce pod względem liczby wydawanych zezwoleń jest jednym z wiodących urzędów w województwie Podlaskim</p> <p>Oferty pracy upowszechniane były m.in. na stronie internetowej Urzędu www.sokolka.praca.gov.pl, Centralnej Bazie Ofert Pracy poprzez stronę www.oferty.gov.pl, prasie lokalnej, na elektronicznym monitorze w siedzibie Urzędu, na lokalnym internetowym portalu informacyjnym oraz bezpośrednio do wiadomości zainteresowanych.</p> <p>Doradca EURES informował osoby zainteresowane podjęciem pracy za granicą o możliwości skorzystania z międzynarodowej sieci pośrednictwa pracy; rozpowszechniał ulotki i inne materiały promujące sieć EURES przekazywane przez MRPiPS. Poprzez stronę internetową i tablicę ogłoszeń PUP udostępniane były m.in. aktualne informacje dot. warunków życia i pracy, ofert pracy udostępnianych w sieci EURES i w rejonie EOG.</p> <p>We współpracy z WUP Białystok, zostały przeprowadzone badania rynku pracy pn. „Barometr zawodów” w zakresie prognozy zapotrzebowania na pracowników w 2021r., uwzględniając zawody nadwyżkowe i deficytowe w powiecie oraz w województwie. Opracowane wyniki badań udostępnione zostały na stronie internetowej www.barometrzwawodow.pl oraz rozpowszechnione poprzez tematyczne ulotki i plakaty.</p>				

DZIAŁANIE II. Poradnictwo i informacja zawodowa oraz pomoc w aktywnym poszukiwaniu pracy.

Usługi	Zadania	Rezultaty	2019	2020	wzrost (+) spadek (-) 2020/ 2019
1. Pomoc osobom bezrobotnym i poszukującym pracy w wyborze odpowiedniego zawodu, miejsca pracy, podnoszeniu poziomu aktywności zawodowej oraz w planowaniu rozwoju kariery zawodowej	1) udzielanie indywidualnych porad zawodowych dla bezrobotnych, poszukujących pracy celem rozwiązania ich problemów zawodowych, z wykorzystaniem standaryzowanych metod ułatwiających wybór zawodu, zmianę kwalifikacji podjęcie lub zmianę pracy, w tym badanie kompetencji, zainteresowań i uzdolnień zawodowych; 2) udzielanie informacji o zawodach, rynku pracy, możliwościach szkolenia i kształcenia, o umiejętnościach niezbędnych przy aktywnym poszukiwaniu pracy i samozatrudnieniu; 3) inicjowanie, organizowanie i prowadzenie grupowych porad zawodowych przy pomocy różnych metod stosowanych w poradnictwie zawodowym; 4) inicjowanie i prowadzenie grupowych spotkań infor. mających na celu przedstawienie informacji zaw. dot. rynku pracy, możliwościach szkolenia i kształcenia, możliwościach edukacyjnych, przekwalifikowania poszerzania wiedzy i umiejętności zawodowych. 5) udostępnianie w siedzibie Urzędu, zasobów informacji zawodowych do samodzielnego wykorzystania przez osoby zainteresowane; 6) umożliwienie wszystkim zainteresowanym dostępu do informacji, danych oraz innych źródeł wiedzy pomocnych do uzyskania umiejętności poszukiwania pracy i samozatrudnienia. 7) kierowanie osób bezrobotnych lub poszukujących pracy na specjalistyczne badania lekarskie lub psychologiczne umożliwiające wydanie opinii o przydatności zawodowej do pracy i zawodu albo kierunku szkolenia.	Liczba udzielonych porad indywidualnych. Liczba osób, którym udzielono indywidualnej i grupowej informacji zawodowej. Liczba uczestników grupowych porad zawodowych. Liczba osób, które uczestniczyły w spotkaniach grupowych nt. szkoleń zawodowych. Odsetek osób długotrwale bezrobotnych korzystających z porad indywidualnych Odsetek osób zatrudnionych po udziale w poradzie indywidualnej Liczba osób, które skierowano na badania lekarskie lub psychologiczne przed rozpoczęciem szkolenia lub stażu.	700 543 214 53 45% 64 41	501 162 44 67 34% 65 36	-199 -381 -170 +14 -11% +1 -5
2. Udzielanie pracodawcom pomocy w doborze kandydatów do pracy	1) prowadzenie poradnictwa, na rzecz pomocy pracodawcom w wyborze kandydatów do pracy poprzez ustalanie wymogów kwalifikacyjnych stanowisk pracy i sporządzanie bilansów kompetencji kandydatów do zatrudnienia. 2) Wspieranie rozwoju zawodowego pracodawcy i jego pracowników przez udzielanie porad zawodowych.	Liczba pracodawców, którym udzielono pomocy w doborze kandydatów do pracy lub we wspieraniu rozwoju zawodowego pracodawcy i jego pracowników.	16	3	-13
3. Pomoc doradczą pracownikom pomocy w przypadku zwolnień monitorowanych	1) inicjowanie i realizacja przedsięwzięć mających na celu rozwiązanie lub złagodzenie problemów związanych z planowanymi zwolnieniami grup pracowników z przyczyn dotyczących zakładu pracy.	Liczba podmiotów zgłaszających zwolnienia z przyczyn dotyczących zakładu pracy.	1	2	01
4. Promocja usług poradnictwa zawodowego	1) opracowywanie i rozpowszechnianie ulotek, plakatów z zakresu poradnictwa i planowania kariery zawodowej oraz znalezienia lub zmiany pracy; 2) opracowywanie, gromadzenie i upowszechnianie informacji o zawodach, możliwościach kształcenia i szkolenia	Liczba opracowanych i rozpowszechnionych materiałów promocyjnych	1184	90	-1094

	zawodowego; 3) współdziałanie z innymi instytucjami z terenu powiatu sokólskiego w zakresie upowszechniania informacji związanych z usługami poradnictwa zawodowego; 4) opracowanie i uaktualnianie informacji w zakresie usług poradnictwa zawodowego na stronie internetowej urzędu; 5) współdziałanie z instytucjami właściwymi do spraw poradnictwa w zakresie określonym ustawą o promocji zatrudnienia.	dotyczących usług i instrumentów rynku pracy.				
PODSUMOWANIE DZIAŁANIA:	<p>W 2020 roku w porównaniu do 2019 nastąpił znaczny spadek liczby udzielonych porad indywidualnych przy jednoczesnym znacznym spadku porad grupowych oraz udzielonych informacji zawodowych.</p> <p>W 2020r. spadła liczba osób skierowanych na badania lekarskie oraz spadła liczba przygotowanych i rozpowszechnionych materiałów promocyjnych.</p> <p>Bezpośredniej przyczyny odnotowywanych spadków należy upatrywać w sytuacji epidemiologicznej w Polsce oraz prowadzeniem pracy z ograniczonym dostępem dla klientów Urzędu.</p>					

DZIAŁANIE III. Szkolenia osób bezrobotnych, poszukujących pracy oraz pracowników i pracodawców zakładów pracy.

Usługi	Zadania	Rezultaty	2019	2020	wzrost (+) spadek (-) 2020/ 2019
1. Dostosowywanie kwalifikacji zawodowych osób bezrobotnych do potrzeb rynku pracy	1) promowanie i wdrażanie edukacyjnych form aktywizacyjnych wynikających z ustawy o promocji zatrudnienia na rzecz nabywania, podnoszenia lub zmiany kwalifikacji osób bezrobotnych;	Liczba uczestników szkoleń grupowych.	27	30	+3
	2) diagnozowanie zapotrzebowania na kwalifikacje oraz promowanie dostosowania oferty edukacyjnej szkół i placówek kształcenia zawodowego do sytuacji na rynku pracy i potrzeb pracodawców;	Liczba uczestników szkoleń indywidualnych.	5	3	-2
	3) przekazywanie osobom bezrobotnym kompleksowej informacji dotyczącej rynku pracy, w tym zawodów nadwyżkowych, deficytowych;	Liczba osób, które skorzystały z bonu szkoleniowego.	11	7	-4
	4) badanie potrzeb szkoleniowych osób bezrobotnych i poszukujących pracy oraz pracodawców;	Liczba osób, które skorzystały z dofinansowani studiów podyplomowych	0	0	0
	5) dostosowywanie oferty szkoleniowej do potrzeb rynku pracy - sporządzanie rocznych planów szkoleń i przedkładanie Powiatowej Radzie Rynku Pracy do zaopiniowania;	Liczba osób, którym finansowano stypendium na kontynuowanie nauki.	2	0	-2
	6) realizacja szkoleń osobom bezrobotnym:	Liczba sporządzonych analiz efektywności szkoleń.	19	13	-6
	a) szkoleń grupowych, wg planu szkoleń ustalonego na dany rok,				
	b) szkoleń indywidualnych pod deklarowane zatrudnienie pracodawcy lub podjęcie działalności gospodarczej przez bezrobotnego,				
	c) szkoleń indywidualnych w ramach umów trójstronnych / zawieranych pomiędzy PUP, instytucją szkoleniową i pracodawcą zgodnie z deklaracją zatrudnieniową/,				
	d) szkoleń indywidualnych w ramach bonów szkoleniowych;				
	7) wspieranie dalszego kształcenia bezrobotnych poprzez dofinansowanie kosztów studiów podyplomowych;				
	8) finansowanie stypendiów na kontynuowanie nauki dla osób bezrobotnych o utrudnionym starcie edukacyjnym i finansowym;				
	9) finansowanie osobom bezrobotnym kosztów egzaminów umożliwiających uzyskanie świadectw, dyplomów, zaświadczeń, uprawnień zawodowych, tytułów zawodowych, kosztów uzyskania licencji niezbędnych do wykonywania zawodu oraz innych form wsparcia wynikających z Ustawy;				
	10) monitoring szkoleń;				
	11) badanie efektywności szkoleń;				
2. Współpraca z jednostkami oświatowymi i	12) inicjowanie spotkań informacyjnych i aktywizacyjnych dla osób zagrożonych zwolnieniami grupowymi.				
	1) upowszechnianie wyników monitoringu zawodów deficytowych i nadwyżkowych;	Liczba wydanych opinii dotyczących uruchomienia w powiecie nowych kierunków kształcenia.	2	1	-1
	2) przekazywanie młodzieży kompleksowej				

instytucjami szkoleniowym	informacji na temat aktualnej sytuacji na rynku pracy oraz usług oferowanych przez Urząd; 3) wydawanie opinii dotyczących uruchomienia w powiecie sokólskim nowych kierunków kształcenia; 4) współpraca z partnerami rynku pracy - instytucjami realizującymi projekty szkoleniowe w ramach EFS i udostępnianie informacji osobom bezrobotnym o możliwości podnoszenia kwalifikacji w ramach uczestnictwa w projektach partnerów rynku pracy.	Liczba młodzieży uczestniczącej w przedsięwzięciach organizowanych przez Urząd.	15	0	-15
3. Kształcenie ustawiczne pracowników i pracodawców	1) promocję idei kształcenia ustawicznego realizowanego w ramach Krajowego Funduszu Szkoleniowego (KFS); 2) badanie potrzeb szkoleniowych pracowników i pracodawców; 3) realizację wniosków pracodawców w zakresie kształcenia ustawicznego dotyczących dofinansowania ze środków KFS kosztów: - określenia potrzeb pracodawcy w zakresie kształcenia ustawicznego, - kursów i studiów podyplomowych realizowanych z inicjatywy pracodawcy lub za jego zgodą, - egzaminów umożliwiających uzyskanie dokumentów potwierdzających nabycie umiejętności, kwalifikacji zawodowych lub uprawnień zawodowych, - badań lekarskich i psychologicznych wymaganych do podjęcia kształcenia lub pracy zawodowej po ukończonym kształceniu, - ubezpieczenia od następstw nieszczęśliwych wypadków w związku z podjętym kształceniem; - badanie efektywności wsparcia udzielonego ze środków KFS.	Liczba złożonych wniosków na realizację wsparcia z KFS. Liczba zawartych umów. Liczba osób, które skorzystały z dofinansowania w ramach KFS, w tym: - szkoleń - studiów podyplomowych - egzaminów - badań lekarskich - ubezpieczenia od NNW - badanie potrzeb szkoleniowych Liczba przeprowadzonych wizytacji/kontroli	50 33 130 115 15 0 0 0 0 0 30%	46 36 276 269 7 0 0 0 0 0 31%	-4 +3 +146 +154 -8 0 0 0 0 0 +1
PODSUMOWANIE DZIAŁANIA:	Co roku PUP przeprowadza diagnozę zapotrzebowania na kwalifikacje zgodnie z bieżącymi wymogami rynku pracy oraz sporządza roczny plan szkoleń, który po pozytywnym zaopiniowaniu przez Powiatową Radę Rynku Pracy zostaje upowszechniony na stronie internetowej urzędu oraz na tablicy ogłoszeń w siedzibie urzędu, a następnie realizowany z zachowaniem ustawy Prawo zamówień publicznych. W 2020r. odnotowuje się spadek zainteresowania wśród os. bezrobotnych szkoleniami indywidualnymi. W 2020r. w porównaniu do 2019r. złożono mniejszą liczbę wniosków na realizację KFS jednak większa liczba wniosków została zrealizowana i podpisano umowy na realizację wsparcia. Znacznie wzrosła liczba osób które skorzystały z dofinansowań w ramach Krajowego Funduszu Szkoleniowego.				

DZIAŁANIE IV. Rozwój przedsiębiorczości.

Usługi	Zadania	Rezultaty	2019	2020	wzrost (+) spadek (-) 2020/ 2019
1. Wspieranie samozatrudnienia	1) świadczenie usług doradczych – indywidualne wsparcie, udzielanie podstawowych informacji z zakresu zakładania działalności gospodarczej;	Liczba osób, które poddano badaniom testowym (KZZ).	36	46	10
	2) badanie predyspozycji przedsiębiorczych osób bezrobotnych;	Liczba osób, którym udzielono jednorazowych środków na podjęcie działalności gospodarczej.	36	39	3
	3) udzielanie jednorazowego wsparcia finansowego na podjęcie działalności gospodarczej ze środków Funduszu Pracy (FP), PFRON oraz Europejskiego Funduszu Społecznego (EFS);	Kwota środków przyznanych bezrobotnym w ramach jednorazowych środków na podjęcie działalności gospodarczej. (tys. zł)	714	836	+122
	4) współpraca z Bankiem Gospodarstwa Krajowego i pośrednikami finansowymi w zakresie udzielania osobom bezrobotnym pożyczek na podjęcie działalności gospodarczej.	Liczba osób, które skorzystały z pożyczek na podjęcie działalności gospodarczej.	0	0	0
	5) udostępnianie informacji nt. możliwości uzyskania dofinansowania założenia i prowadzenia działalności gosp. u innych podmiotów.	Liczba kontroli umów w ramach jednorazowych środków na podjęcie działalności gospodarczej.	42	36	-6
2. Wspieranie pracodawców w tworzeniu nowych miejsc pracy	1) rozpatrywanie i realizacja wniosków pracodawców - podmiotów prowadzących działalność gospodarczą, dotyczących przyznania dofinansowania ze środków Funduszu Pracy (FP), Europejskiego Funduszu Społecznego (EFS), Państwowego Funduszu Rehabilitacji Zawodowej Osób Niepełnosprawnych (PFRON) kosztów tworzenia miejsc pracy;	Liczba złożonych wniosków na wyposażenie/ doposażenie stanowiska pracy.	50	32	-18
		Liczba zawartych umów na wyposażenie/ doposażenie stanowiska pracy.	29	27	-2
		Liczba osób zatrudnionych w ramach zawartych w danym roku umów.	29	27	-2
	2) kierowanie do zatrudnienia osób bezrobotnych zarejestrowanych w PUP;	Kwota środków przyznanych w ramach umów na wyposażenie/doposażenie stanowiska pracy. (tys. zł)	577	586	+9
		Liczba pracodawców korzystających ze wsparcia w postaci wyposażenia/ doposażenia stanowiska pracy.	23	21	-3
	3) współpraca z Bankiem Gospodarstwa Krajowego i pośrednikami finansowymi w zakresie udzielania pożyczek na tworzenie stanowisk pracy i zatrudnianie osób bezrobotnych skierowanych przez PUP.	Liczba pracodawców, którzy skorzystali z pożyczek.	0	0	0
		Liczba przeprowadzonych kontroli wyposażonych stanowisk pracy.	78	71	-7
3. Promocja przedsiębiorczości	1) opracowywanie i rozpowszechnianie materiałów informacyjnych promujących przedsiębiorczość i dostępne źródła uzyskania dofinansowania, założenia działalności gospodarczej;	Liczba opracowanych i rozprowadzonych materiałów promocyjnych dotyczących przedsiębiorczości.	36	46	10
PODSUMOWANIE DZIAŁANIA:	W związku ze zwiększeniem ogólnej kwoty środków będących w dyspozycji PUP w Sokółce nastąpił wzrost liczby dotacji na rozpoczęcie działalności gospodarczej przyznanych dla osób bezrobotnych. Natomiast nastąpił spadek liczby umów podpisanych z pracodawcami na wyposażenie/doposażenie stanowiska pracy.				

DZIAŁANIE V. Rozwój instrumentów rynku pracy z wykorzystaniem środków finansowych będących w dyspozycji Urzędu

Usługi	Zadania	Rezultaty	2019	2020	wzrost (+) spadek (-) 2020/ 2019
1. Realizacja instrumentów rynku pracy oraz subsydiowanych form zatrudnienia zgodnie z potrzebami rynku pracy	1) rozpoznawanie zapotrzebowania lokalnego rynku pracy na poszczególne instrumenty finansowe - formy wsparcia, programy;	Kwota środków pozyskanych na aktywizację osób bezrobotnych w ramach EFS. (tys. zł) (w tym COVID)	3.217,7	10.007,5 6.283,9 (Covid)	+6789,76
	2) sporządzenie planów wydatkowania środków Funduszu Pracy i przedkładanie Powiatowej Radzie Rynku Pracy do zaopiniowania;	Kwota środków dodatkowo pozyskanych na aktywizację osób bezrobotnych w ramach rezerwy MRPIPS. (tys. zł) (w tym COVID)	773,1	11.165,0 10.700,0 (Covid)	+10 391,9
	3) sporządzanie wniosków i aplikowanie o środki dostępne w ramach Programu Operacyjnego 2015- 2020 Wiedza Edukacja Rozwój oraz Regionalnego Programu Operacyjnego Województwa Podlaskiego;	Monitorowanie planu wydatków poprzez kontrolę umów na realizację aktywnych form:			
	4) bieżące monitorowanie realizacji planu wydatkowania środków Funduszu Pracy i dokonywanie zmian pod zmieniające się potrzeby rynku pracy;	- szkolenia grupowe	150%	100%	50
		- szkolenia indywidualne	67%	50%	-17 pp.
		- bony szkoleniowe	73%	50%	-23 pp.
	5) pozyskiwanie dodatkowych środków finansowych z dostępnych źródeł na realizację programów specjalnych, celowych i innych, w tym m.in.:	-prace interwencyjne	36%	30%	-6 pp.
	a) aplikowanie o środki Funduszu Pracy z rezerw finansowych Ministra Rodziny, Pracy i Polityki Społecznej	-roboty publiczne	37%	37%	0 pp.
		-staże	42%	31%	- 11 pp.
	b) pozyskiwanie dostępnych środków finansowych z samorządu województwa,	-bony stażowe	-	-	-
	c) wdrażanie programów regionalnych i krajowych mających na celu przeciwdziałanie bezrobociu,	-bony zatrudnieniowe	-	-	-
	d) pozyskiwanie środków finansowych na realizację projektów współfinansowanych przez UE ze środków Europejskiego Funduszu społecznego w ramach ogłaszanych konkursów.	-bony na zasiedlenie	Raz na m-c	Raz na m-c	-
		-grant na telepracę	-	-	-
PODSUMOWANIE DZIAŁANIA:	W 2020 roku zostało Urząd o dysponował ogółem kwotą 23 564, 2 tys. Znaczącą część środków stanowiły środki przeznaczone na realizację wsparcia przedsiębiorstw i ich pracowników ucierpiały w związku z COVID. Kwota ta wynosiła niespełna 17 mln zł .	- prace społecznie użyteczne	100%	100%	0 pp.
		- refundacja przez 12 m-cy części kosztów poniesionych na zatrudnienie os. do 30 r. ż.	44%	32%	-12 pp.

DZIAŁANIE VI. Wspieranie integracji zawodowej i społecznej osób niepełnosprawnych.

Usługi	Zadania	Rezultaty	2019	2020	wzrost (+) spadek (-) 2020/ 2019
1. Indywidualizacja pomocy świadczona osobom niepełnosprawnym	1) rozpoznanie potrzeb i możliwości zawodowych osób niepełnosprawnych z uwzględnieniem potrzeb rynku pracy;	Liczba osób niepełnosprawnych zarejestrowanych w PUP (stan na koniec kwartału)	149	127	-22
	2) stała współpraca doradcy klienta PUP z osobą niepełnosprawną w opracowaniu i realizacji Indywidualnych Planów Działania(IPD); 3) opracowywanie i realizacja programów aktywizacji zawodowej osób niepełnosprawnych; 4) włączanie osób niepełnosprawnych do działań aktywizacyjnych realizowanych w ramach programów finansowanych z Funduszu Pracy i Europejskiego Funduszu Społecznego oraz Państwowego Funduszu Rehabilitacji Osób Niepełnosprawnych; 5) kierowanie osób niepełnosprawnych wymagających szkolenia specjalistycznego do specjalistycznych ośrodków szkoleniowo rehabilitacyjnych.	Liczba osób niepełnosprawnych objętych IPD.	148	114	--34
2. Pośrednictwo pracy osób niepełnosprawnych	1) tworzenie i aktualizacja własnej bazy informacji o zakładach pracy planujących zatrudnić bądź już zatrudniających osoby niepełnosprawne;	Liczba osób niepełnosprawnych, które podjęły zatrudnienie:	81	38	-43
	2) kierowanie do pracy osób niepełnosprawnych na zgłoszone oferty pracy;	- subsydiowane	18	13	-5
	3) dokonywanie przy współpracy z doradcą , analizy stanowisk pod kątem możliwości zatrudnienia osób niepełnosprawnych, a także możliwości ich dostosowania do potrzeb osób z różnymi niepełnosprawnościami; 4) promocja wraz z rozpowszechnianiem informacji dotyczącej zatrudniania osób niepełnosprawnych; 5) właściwy dobór ofert pracy do psychofizycznych możliwości i kwalifikacji zawodowych osób niepełnosprawnych; 6) współpraca z organami administracji rządowej i organizacjami jednostek samorządu terytorialnego, organizacjami pozarządowymi i fundacjami w zakresie zatrudniania i rehabilitacji zawodowej osób niepełnosprawnych; 7) współpraca z Państwową Inspekcją Pracy w Białymstoku w zakresie oceny i kontroli miejsc pracy osób niepełnosprawnych.	- niesubsydiowane.	63	25	-38
3. Poradnictwo zawodowe oraz szkolenia	1) świadczenie porad zawodowych osobom niepełnosprawnym w formie indywidualnej i grupowej;	Liczba osób niepełnosprawnych, które skorzystały z porady indywidualnej.	29	22	-7
	2) udzielanie informacji nt. możliwości podejmowania działalności gospodarczej oraz korzystania z pożyczek dla osób niepełnosprawnych;	Liczba osób niepełnosprawnych uczestniczących w grupowych poradach zawodowych.	16	2	-14

	<p>3) rozpoznawanie potrzeb osób niepełnosprawnych w zakresie szkoleń i przekwalifikowań oraz pracodawców na zatrudnienie osób niepełnosprawnych;</p> <p>4) organizowanie szkoleń wg zapotrzebowania na rynku pracy oraz szkoleń dla osób z orzeczoną celowością przekwalifikowania;</p> <p>5) kierowanie osób niepełnosprawnych na szkolenia zwiększające szanse na zatrudnienie;</p> <p>6) opiniowanie wniosków w ramach rent szkoleniowych;</p> <p>7) kierowanie wniosków do Starosty w sprawie przedłużania rent szkoleniowych;</p> <p>8) utrzymywanie kontaktu z Zakładem Ubezpieczeń Społecznych i KRUS w sprawie szkoleń w ramach rent szkoleniowych;</p> <p>9) współpraca z KRUS i ośrodkami pomocy społecznej.</p>	Liczba osób niepełnosprawnych, które ukończyły szkolenie zawodowe.	0	1	-1
PODSUMOWANIE DZIAŁANIA:	W 2020 roku spadła liczba osób niepełnosprawnych zarejestrowanych w Urzędzie, a w konsekwencji spadła również liczba osób niepełnosprawnych podejmujących zatrudnienie.				

DZIAŁANIE VII. Dialog społeczny i partnerstwo na rzecz rynku pracy.					
Usługi	Zadania	Rezultaty	2019	2020	wzrost (+) spadek (-) 2020/ 2019
1. Współpraca z partnerami rynku pracy	1) współdziałanie z partnerami rynku pracy w zakresie realizacji usług pośrednictwa pracy, poradnictwa zawodowego, szkoleń, tworzenia miejsc pracy, realizacji projektów i programów oraz miejsc aktywizacji zawodowej osób zarejestrowanych;	Liczba zawartych umów z partnerami rynku pracy w ramach aktywnych form.	483	370	-113
	2) współpraca z Powiatową i Wojewódzką Radą Rynku Pracy instytucjonalną platformą dialogu i partnerstwa społecznego w dziedzinie rynku pracy m.in. w zakresie:	Liczba wydanych opinii PRZ/RRP	20	13	-7
	- poszukiwania pomysłów dla opracowywania projektów lokalnych na rzecz promocji zatrudnienia	Liczba zawartych i realizowanych umów partnerskich i porozumień.	4	5	-1
	- opiniowanie projektów lokalnych i planów finansowych Funduszu Pracy	Liczba upowszechnionych ofert pracy.	1109	624	-485
	- opiniowanie kierunków kształcenia, szkolenia oraz zatrudnienia w powiecie.	Liczba przedsięwzięć na rzecz realizacji polityki rynku pracy w powiecie.	3	7	+4
	3) zawieranie partnerstw lokalnych z instytucjami współpracującymi na rzecz wzrostu i promocji zatrudnienia oraz rozwoju zasobów ludzkich mających na celu wymianę informacji, doświadczeń, dobrych praktyk i inicjatyw, przedsięwzięć oraz współpracę w obszarze rynku pracy, w tym m.in. z terytorialną Giełdą Pracy w Mariampolu (Litwa);				
	4) wspieranie inicjatyw podejmowanych przez publiczne służby zatrudnienia i niepubliczne instytucje rynku pracy na rzecz realizacji polityki rynku pracy w powiecie, w tym min.: upowszechnianie ofert pracy, informacji o oferowanych usługach dotyczących rynku pracy;				

	<p>5) w partnerstwie z instytucjami rynku pracy, tworzenie i realizacja projektów , programów dotyczących rynku pracy adresowanych do osób bezrobotnych , w tym szczególnego ryzyka zatrudnieniowego;</p> <p>6) organizowanie oraz współudział w konferencjach tematycznych, seminariach, spotkaniach, warsztatach dotyczących inteligentnego rozwoju rynku pracy;</p> <p>7) współpraca z podmiotami wspierającymi samozatrudnienie, w tym:</p> <ul style="list-style-type: none"> - uczestnictwo przedstawicieli urzędu w szkoleniach, seminariach z zakresu przedsiębiorczości. organizowanych przez inne instytucje i podmioty. - współpraca z Urzędem Skarbowym, Zakładem Ubezpieczeń Społecznych, Cechem Rzemiosł Różnych, - współpraca z fundacjami, stowarzyszeniami, instytucjami szkoleniowymi, szkołami i innymi instytucjami działającymi na rzecz wspierania przedsiębiorczości; <p>8) wymiana informacji z innymi urzędami pracy nt. możliwości uzyskania zatrudnienia, szkolenia na terenie ich działania;</p> <p>9) promocja projektów realizowanych przez inne podmioty dotyczące rynku pracy i pomoc w rekrutacji beneficjentów do projektu;</p> <p>10) zawieranie porozumień z gminami i ich realizacja w zakresie upowszechniania w gminach ofert pracy , usług i instrumentów rynku pracy oraz programów realizowanych przez Urząd, aktywizacji osób bezrobotnych i lokalnych rynków pracy;</p> <p>11) współpraca z ośrodkami pomocy społecznej w zakresie realizacji wspólnych przedsięwzięć, wymiany informacji o kandydatach proponowanych do aktywizacji zawodowej i integracji społecznej, z wykorzystaniem elektronicznego przepływu informacji w ramach Samorządowej Elektronicznej Platformy Informatycznej (SEPI);</p> <p>12) współpraca międzynarodowa mająca na celu m.in. wymianę informacji o zmianach na rynku pracy, innowacyjnych projektach, dobrych praktykach realizowanych na rzecz aktywizacji rynku pracy i przeciwdziałania bezrobociu.</p>				
PODSUMOWANIE DZIAŁANIA:	<p>W 2020 roku spadła liczba zawartych umów z partnerami rynku pracy w ramach aktywnych form, spadła również liczba zawartych umów partnerskich i porozumień w celu opracowania nowych standardów na rzecz promocji zatrudnienia na lokalnym rynku pracy.</p> <p>PUP w Sokółce brał udział w organizowaniu m.in. następujących przedsięwzięć:</p> <p>Europejskie Dni Pracodawców</p> <p>Ogólnopolski Tydzień Kariery</p> <p>Nowe narzędzie prognozowania polskiego rynku pracy - spotkanie konsultacyjne</p> <p>Akcja „Podejmij wyzwanie – zostań żołnierzem”</p> <p>Konferencja „Działania na rzecz Przedsiębiorców”</p> <p>Barometr Zawodów</p>				

IV. Projekty i programy realizowane przez PUP w Sokółce w 2019 i 2020 roku na rzecz aktywizacji lokalnego rynku pracy

I. Projekty dofinansowane ze środków Unii Europejskiej w ramach Europejskiego Funduszu Społecznego (EFS)					
Lp.	Nazwa projektu/programu, cel	Okres realizacji	Kwota wydatkowana ogółem (tys. zł)	Liczba beneficjentów i stosowane formy aktywizacji	Efektywność (os.)
1.	Aktywizacja osób młodych pozostających bez pracy w powiecie sokólskim (VI) projekt pozakonkursowy realizowany w ramach PO WER 2014-2020 Cel: zwiększenie możliwości zatrudnienia osób młodych do 29 roku życia pozostających bez pracy w powiecie sokólskim	I 2020-XII 2022	2 291,7	138 os. bezrobotnych objętych, w tym zaktywizowane: <ul style="list-style-type: none"> 74 os. w ramach staży 21 os. w ramach prac interwencyjnych 19 os. uzyskało dotacje i podjęło działalność gospodarczą 19 os. zostały zatrudnione w ramach wyposażenia/doposażenia stanowiska pracy 6 os. w ramach bonu na zasiedlenie 156 os. pracujących lub prowadzących działalność gospodarczą w ramach wsparcia COVID	(94 os.)
2.	Klucz do zmian (VI) projekty pozakonkursowy realizowany w ramach RPOWP 2014-2020 Cel: zwiększenie zdolności do zatrudnienia osób od 30 r.ż. pozostających bez pracy w powiecie sokólskim	I 2020-XII 2022	4 819,9	140 os. bezrobotnych objętych, w tym zaktywizowane: <ul style="list-style-type: none"> 61 os. w ramach staży 49 os. w ramach prac interwencyjnych 20 os. uzyskało dotacje i podjęło działalność gospodarczą 8 os. zostały zatrudnione w ramach wyposażenia/doposażenia stanowiska pracy 6 os. w ramach bonu na zasiedlenie 719 os. pracujących lub prowadzących działalność gospodarczą w ramach wsparcia COVID	(121 os.)

3.	Aktywizacja osób młodych pozostających bez pracy w powiecie sokólskim (V) projekt pozakonkursowy realizowany w ramach PO WER 2014-2020 Cel: zwiększenie możliwości zatrudnienia osób młodych do 29 roku życia pozostających bez pracy w powiecie sokólskim	I-XII 2019	1 702,1	210 os. bezrobotnych objętych, w tym zaktywizowanych: <ul style="list-style-type: none"> • 123 os. w ramach staży • 32 os. w ramach prac interwencyjnych • 20 os. uzyskało dotacje i podjęło działalność gospodarczą • 12 os. ukończyło szkolenia w ramach bonów szkoleniowych, z czego 9 uzyskało kwalifikacje • 10 os. zostały zatrudnione w ramach wyposażenia/doposażenia stanowiska pracy • 13 os. uzyskało bon na zasiedlenie 	(161 os.)
4.	Klucz do zmian (V) projekty pozakonkursowy realizowany w ramach RPOWP 2014-2020 Cel: zwiększenie zdolności do zatrudnienia osób od 30 r.ż. pozostających bez pracy w powiecie sokólskim	I-XII 2019	1 299,0	160 os. bezrobotnych objętych, w tym zaktywizowane: <ul style="list-style-type: none"> • 86 os. w ramach staży • 47 os. w ramach prac interwencyjnych • 10 os. uzyskało dotacje i podjęło działalność gospodarczą • 17 os. zostały zatrudnione w ramach wyposażenia/doposażenia stanowiska pracy 	(141 os.)
Razem:			10.112,7 tys. zł	648	517 os.

II. Programy realizowane w ramach środków Funduszu Pracy przyznanych algorytmem i pozyskanych przez PUP z rezerwy Funduszu Pracy będącego w dyspozycji MRPiPS

Lp.	Nazwa projektu/ programu, cel	Okres realizacji	Kwota wydatkowana ogółem (tys. zł)	Liczba beneficjentów i stosowane formy aktywizacji	Efektywność (os.)
1.	Dłużnicy (III) program realizowany ze środków rezerwy MRPiPS z 2019r. Cel: aktywizacja zawodowa bezrobotnych dłużników alimentacyjnych poprzez udzielenie kompleksowego wsparcia w wejściu na rynek pracy i w uzyskaniu zatrudnienia	IV-XII 2018	192,9	21 os. bezrobotnych zostało zaktywizowanych: <ul style="list-style-type: none"> 1 os. w ramach stażu 20 os. w ramach robót publicznych 	(14 os.)
2.	Nowa droga (III) program realizowany ze środków rezerwy MRPiPS z 2019r. Cel: aktywizacja osób bezrobotnych zamieszkujących na wsi	V-XII 2019	188,8	28 os. bezrobotnych zostało zaktywizowanych: <ul style="list-style-type: none"> 7 os. w ramach prac interwencyjnych 7 os. w ramach prac społecznie użytecznych 12 os. w ramach robót publicznych 1 os. została zatrudniona w ramach wyposażenia/doposażenia a stanowiska pracy 1 os. uzyskało dotację i podjęły działalność gospodarczą 	(24 os.)
3.	Nowa droga (II) program realizowany ze środków rezerwy MRPiPS z 2018r. Cel: aktywizacja osób bezrobotnych zamieszkujących na wsi	VII 2018 - III 2019	191,2	100 os. bezrobotnych zostało zaktywizowanych: <ul style="list-style-type: none"> 34 os. w ramach staży 19 os. w ramach prac interwencyjnych 6 os. w ramach prac społecznie użytecznych 36 os. w ramach robót publicznych 5 os. zostało zatrudnionych w ramach wyposażenia/doposażenia a stanowiska pracy 	(92 os.)
4.	Grunty to praca program realizowany ze środków rezerwy MRPiPS z 2018r.	IX 2018 – III 2019	191,1	71 os. bezrobotnych zostały zaktywizowanych: <ul style="list-style-type: none"> 41 os. w ramach staży 16 os. w ramach robót publicznych 7 os. zostało zatrudnionych w ramach wyposażenia/ doposażenia stanowiska pracy 7 os. uzyskało dotację i podjęły działalność gospodarczą 	(62 os.)
5.	Grunty to praca (II) program realizowany ze środków rezerwy MRPiPS z 2019r.	IX – XII 2019	257,5	33 os. bezrobotnych zostały zaktywizowanych: <ul style="list-style-type: none"> 18 os. w ramach robót 	

				publicznych <ul style="list-style-type: none"> • 10 os. w ramach prac społecznie użytecznych • 5 os. uzyskało dotacje i podjęły działalność gospodarczą 	(29 os.)
6.	Grunty do pracy (III) program realizowany ze środków rezerwy MRPiPS z 2019r.	VIII 2020–III 2021	277,9	42 os. bezrobotnych zostały zaktywizowanych: <ul style="list-style-type: none"> • 6 os. w ramach staży • 32 os. w ramach robót publicznych • 4 os. w ramach prac społecznie użytecznych 	(20os.)
7.	Czas na staż (II) program realizowany ze środków rezerwy MRPiPS z 2019r. Cel: aktywizacja zawodowa długotrwale bezrobotnych zamieszkujących na terenie gmin wiejskich i miejsko-wiejskich poprzez udzielenie kompleksowego wsparcia w wejściu na rynek pracy i w uzyskaniu zatrudnienia w placówkach ARiMR	IV-XII 2019	30,5	5 os. bezrobotne zostały zaktywizowano: <ul style="list-style-type: none"> • 5 os. w ramach staży 	(0 os.)
8.	Praca się opłaca program realizowany ze środków rezerwy MRPiPS z 2018r. Cel: aktywizacja zawodowa osób bezrobotnych, zarejestrowanych w Powiatowym Urzędzie Pracy w Sokółce, poprzez udzielenie kompleksowego wsparcia w wejściu na rynek pracy i w uzyskaniu zatrudnienia przez osób bezrobotne z regionów wysokiego bezrobocia.	VII 2018-III-2019	237,5	119 os. bezrobotnych zostało zaktywizowanych: <ul style="list-style-type: none"> • 24 os. w ramach staży • 23 os. w ramach prac interwencyjnych • 4 os. w ramach prac społecznie użytecznych • 59 os. w ramach robót publicznych • 5 os. zostało zatrudnionych w ramach wyposażenia/doposażenia a stanowiska pracy • 4 os. uzyskały dotacje i podjęły działalność gospodarczą 	(81 os.)
9.	Wsparcie przedsiębiorców w ramach przeciwdziałania skutkom pandemii koronawirusa w ramach Rezerwy Funduszu Pracy	III-XII 2020	9 396,9	1722 os. pracujących / podmiotów prowadzących działalność gospodarczą w ramach wsparcia COVID w tym: <ul style="list-style-type: none"> • 1658 podmiotów. w ramach pożyczek na pokrycie kosztów działalności • 64 os. w ramach instrumentów dofinansowania • 9 podmiotów w ramach dotacji na pokrycie kosztów działalności 	-
Razem:			10971,5	419 osób bezrobotnych 1722 os. pracujących / podmiotów prowadzących działalność gospodarczą w ramach wsparcia COVID	

III. Inne działania PUP

Lp.	Nazwa projektu/programu, cel	Okres realizacji	Kwota wydatkowana ogółem (tys. zł)	Liczba beneficjentów i stosowane formy aktywizacji	Efektywność (os.)
1.	Bez barier (III) program realizowany w ramach środków PFRON Cel: aktywizacja zawodowa niepełnosprawnych osób bezrobotnych z powiatu sokólskiego w 2020 roku poprzez udzielenie kompleksowego wsparcia w wejściu na rynek pracy i w uzyskaniu zatrudnienia.	VI 2019-I 2020	90,0	2 os. bezrobotna została zaktywizowana: • 2 os. w ramach wyposażenia stanowiska pracy	(2 os.)
2	Bez barier (IV) program realizowany w ramach środków PFRON Cel: aktywizacja zawodowa niepełnosprawnych osób bezrobotnych z powiatu sokólskiego w 2020 roku poprzez udzielenie kompleksowego wsparcia w wejściu na rynek pracy i w uzyskaniu zatrudnienia.	VII 2020-I 2021	84,2	2 os. bezrobotna została zaktywizowana: • 2 os. w ramach wyposażenia stanowiska pracy	(2 os.)
Razem:			174,2	4 os	4 osoby

V. Źródła finansowania

Do realizacji zadań Powiatowy Urząd Pracy w Sokółce wykorzystuje różne źródła finansowania prowadzonych działań, rozpoczynając od Funduszu Pracy (FP), poprzez środki z Unii Europejskiej w ramach Europejskiego Funduszu Społecznego (EFS) oraz dodatkowe środki pozostające w dyspozycji Ministra w ramach środków rezerwy Ministerstwa Rodziny, Pracy i Polityki Społecznej (Rezerwa MRPiPS), a kończąc na środkach Państwowego Funduszu Rehabilitacji Osób Niepełnosprawnych (PFRON). Podział środków w ramach poszczególnych programów i źródeł finansowania przedstawia poniższa tabela.

Tabela 9 Źródła finansowania działań realizowanych w 2019 i 2020 roku

Źródła finansowania	Limit 2019 [zł]	Limit 2020 [zł]
EFS – „Aktywizacja osób młodych ... (V)”	1 815 433	-
EFS – „Aktywizacja osób młodych ... (VI)”	-	4 945 441
EFS – „Klucz do zmian (V)”	1 402 305	-
EFS – „Klucz do zmian (VI)”	-	5 062 101
Program z rezerwy MRPiPS „Dłużnicy (III)”	192 900	-
Program z rezerwy MRPiPS „Czas na staż (II)”	31 400	-
Program z rezerwy MRPiPS „Praca się opłaca”	237 486	-
Program z rezerwy MRPiPS „Nowa droga (II)”	191 251	-
Program z rezerwy MRPiPS „Nowa droga (III)”	200 000	-
Program z rezerwy MRPiPS „Grunt to praca”	191 082	-
Program z rezerwy MRPiPS „Grunt to praca (II)”	257 500	-
Program z rezerwy MRPiPS „Grunt to praca (III)”	-	277 900
Algorytm	1 379 743	1 527 642
Rezerwa MRPiPS Instrumenty COVID	-	650 000
Razem Fundusz Pracy:	5 899 100	12 463 084
„Bez barier (III)”	90 000	-
„Bez barier (IV)”	-	182 500
PFRON	230 000	365 000
KFS	443 900	503 600
Rezerwa MRPiPS Pożyczki COVID	-	9 550 000
Dotacja COVID	-	500 000
Razem:	6 663 000	23 564 184

Źródło: dane własne PUP w Sokółce

VI. Plan i wydatki FP, EFS i PFRON na finansowanie aktywnych form w ramach programów na rzecz promocji zatrudnienia, łagodzenia skutków bezrobocia i aktywizacji zawodowej

Tabela 10 Plan i wykonanie Funduszu Pracy, EFS i PFRON

Wyszczególnienie	Plan na 2019 [zł]	Zaangażowanie wg stanu na 31.12.2019 r. [zł]	Plan na 2020 [zł]	Zaangażowanie wg stanu na 31.12.2020 r. [zł]
WYDATKI				
1. Zasiłki dla bezrobotnych ze składkami	-	3 288 245,26	-	3 993 908,31
2. Dodatki aktywizacyjne	-	134 603,30	-	130 398,10
3. Składki na ubezpieczenia społeczne rolników	-	1 224,00	-	408,00
RAZEM (1-3):	-	3 424 072,56	-	4 124 714
ZAANGAŻOWANIE				
4. Programy na rzecz promocji zatrudnienia	5 899 100,00	5 650 723,00	12 463 084	9 441 173
Z tego:	Szkolenia	144 700,00	144 385,00	153 175
	Dofinansowanie wyposażenia miejsca pracy	610 464,60	577 447,00	586 312
	Jednorazowe środki na podjęcie działalności gospodarczej	723 173,75	714 427,00	836 307
	Prace interwencyjne	528 965,00	468 112,00	329 463
	Stáže	1 947 356,05	1 830 352,00	1 078 344
	Roboty publiczne	1 758 247,00	1 742 494,00	1 434 433
	Refundacja prac społecznie użytecznych	28 951,00	20 286,00	12 449
	Bon szkoleniowy	53 247,60	49 220,00	34 711
	Bon na zasiedlenie	104 000,00	104 000,00	54 000
	Instrumenty dofinansowania (COVID)	-	-	6 933 900
5. KFS	443 900,00	348 977,00	503 600	461 281
6. PFRON	230 000,00	229 999,00	365 000	365 000
7. „Bez barier (III)”	90 000,00	90 000,00	-	-
8. „Bez Barier (IV)”	-	-	182 500	84 234
9. Rezerwa MRIPS Pożyczki COVID	-	-	9 550 000	8 256 390
10. Dotacja COVID	-	-	500 000	45 000
RAZEM (4-7):	6 663 000,00	6 319 699,00	23 564 184	18 653 078
RAZEM (1-7):	-	9 743 771,56	-	22 777 792

* nie obejmuje środków zaangażowanych i planowanych do wydatkowania w 2021 roku.

Źródło: dane własne PUP w Sokółce

VII. Aktywizacja osób niepełnosprawnych

W grudniu 2020 r. w Powiatowym Urzędzie Pracy w Sokółce zarejestrowanych było **134** osób niepełnosprawnych, z tego 129 osób ze statusem bezrobotnego, 7 osób poszukujących pracy. Zasiłek dla bezrobotnych otrzymywało 7 osób niepełnosprawnych. natomiast w roku 2019 było to odpowiedni 149 osób bezrobotnych 6 osób poszukujących pracy a zasiłek pobierało 11 osób.

Tabela 11. Liczba zarejestrowanych osób niepełnosprawnych w latach 2015-2020 (stan na 31.12.2020).

Rok	Liczba zarejestrowanych niepełnosprawnych		
	poszukujących pracy	bezrobotnych ogółem	w tym pobierających zasiłek
2015	18	199	15
2016	16	186	14
2017	16	163	14
2018	12	153	9
2019	6	149	11
2020	7	127	7

Źródło: MRPiPS-01 Sprawozdanie o rynku pracy

W roku 2020 Powiatowy Urząd Pracy zaktywizował ogółem 46 osób niepełnosprawnych . Była to liczba mniejsza o 40 osób niż w 2019

Tabela 12. Aktywizacja osób niepełnosprawnych w 2020r.

Wyszczególnienie		2019	2020
1.	Podjęcie pracy subsydiowanej z tego:	18	14
	➤ prace interwencyjne	3	3
	➤ roboty publiczne	9	5
	➤ podjęcie działalności gospodarczej	0	0
	➤ doposażenie/wyposażenie stanowisk pracy	0	0
	➤ na miejscach pracy refundowanych ze środków PFRON w ramach doposażenia/wyposażenia stanowisk pracy	5	6
	➤ na miejscach pracy refundowanych ze środków FP.	1	0
2.	Praca niesubsydiowana w tym:	63	25
	➤ prace sezonowe	34	18
	➤ podjęcie działalności gospodarczej	0	0
3.	Rozpoczęcie:	4	7
	➤ szkolenia/bonu szkoleniowego	0	1
	➤ stażu/bonu stażowego	4	6
	➤ prac społecznie użytecznych/w ramach PAI	0	0
Razem:		85	46

Źródło: dane własne PUP w Sokółce

W 2019r i 2020 r. Powiatowy Urząd Pracy w Sokółce w ramach „Programu wyrównywania różnic między regionami III” obszar G opracował i skierował do Oddziału Podlaskiego PFRON wnioski o dofinansowanie ze środków PFRON projektu pn. „**Bez barier (III)**” i „**Bez barier (IV)**”, w ramach których zaktywizowano 6 osoby bezrobotnych w ramach wyposażenia/ doposażenia stanowiska pracy w tym 1 wyposażenie realizowane w

VIII. Kształcenie ustawiczne pracowników i pracodawców

W latach 2019 - 2020 na realizację kształcenia ustawicznego pracowników i pracodawców działających na sokólskim rynku pracy Powiatowy Urząd Pracy w Sokółce otrzymał łączną kwotę 947,5 tys. zł z czego w 2019 roku- **443,9 tys.** a w 2020- 503,6 tys zł.

W 2020 przyjęto do realizacji 36 wniosków o przyznanie środków Krajowego Funduszu Szkoleniowego na łączną kwotę 461,3 tys. zł , gdzie w 2019 przyjęto do realizacji 33 wnioski łączna kwota wydatkowana w ramach zawartych umów wyniosła 349,0 zł i została przeznaczona na kursy oraz studia podyplomowe

IX. Środki Funduszu Pracy na finansowanie zadań określonych ustawą COVID-19

W wyniku wystąpienia pandemii koronawirusa na terytorium Rzeczypospolitej Polski na podstawie ustawy z dnia 2 marca 2020 r. o szczególnych rozwiązaniach związanych z zapobieganiem, przeciwdziałaniem i zwalczaniem COVID-19, innych chorób zakaźnych oraz wywołanych nimi sytuacji kryzysowych Powiatowy Urząd Pracy w Sokółce w ramach realizowanego wsparcie wypłacał pożyczki na pokrycie bieżących kosztów prowadzenia działalności gospodarczej mikroprzedsiębiorcom oraz na pokrycie bieżących kosztów prowadzenia działalności gospodarczej/statutowej organizacji pozarządowej, a także dofinansowanie części kosztów wynagrodzeń pracowników oraz dotacje na pokrycie bieżących kosztów prowadzenia działalności gospodarczej mikroprzedsiębiorcy i małego przedsiębiorcy zgodnie z art. 15zzb-15zze, 15zze2 , 15zze4 ustawy COVID-19.

X. Podsumowanie

Na podstawie uzyskanych efektów realizacji *Programu* analizując dane statystyczne dotyczące m.in. liczby pracodawców/ przedsiębiorców funkcjonujących w powiecie sokólskim, zarejestrowanych osób bezrobotnych, ofert pracy, należy stwierdzić, iż podejmowane przez Powiatowy Urząd Pracy w Sokółce działania we właściwy sposób realizują cel główny programu tj. „**Inteligentne wspieranie sokólskiego rynku pracy oraz doskonalenie jakości kapitału ludzkiego**”, wynikającego z Powiatowego Programu Promocji Zatrudnienia oraz Aktywizacji Lokalnego Rynku Pracy na lata 2015-2022 pn. „**SYNERGIA II**”. Świadczą o tym m.in. następujące, zasługujące na największą uwagę dane dotyczące lokalnego rynku pracy:

- **spadek poziomu bezrobocia rejestrowanego:** 2016r. – 3557os., 2017r. – 3045os., 2018r. - 3045os., 2019r.-2727, **wzrost poziomu bezrobocia w 2020r- 2928**
- **spadek stopy bezrobocia:** 2016r. – 13,0%, 2017r. – 11,2%, 2018r. – 11,1%, 2019 r. - 10,0%, **wzrost stopy bezrobocia w 2020 r.- 10,7 %**
- **wzrost liczby podmiotów gospodarczych:** 2016r. - 3924, 2017r. – 3964, 2019r. -4063, 2020 r.- 4217
- **wzrost środków będących w dyspozycji w ramach projektów EFS:** w 2019r. - 3217,7 tys.zł; w 2020-3723,6 tys. zł
- **realizacja zadań związanych ze wsparciem gospodarczym przedsiębiorstw w 2020 roku: 13223,4 tys. zł**
- **powstanie nowych przedsiębiorstw i rozwój sektora przedsiębiorczości przy wsparciu środkami Funduszu Pracy, Europejskiego Funduszu Społecznego i PRFON** - w latach 2017r.-2018r. 75 osób podjęło działalność gospodarczą, pracodawcy utworzyli 55 nowych miejsc pracy, na których zostały zatrudnione osoby bezrobotne.

Sokółka, dn. 17.05. 2021r.

Z up. Starosty

mgr Małgorzata Ejsmont
DYREKTOR
Powiatowego Urzędu Pracy w Sokółce



Ocena zasobów pomocy społecznej

w Powiecie Sokólskim za rok 2020

Autorzy:

Powiatowe Centrum Pomocy Rodzinie
w Sokółce

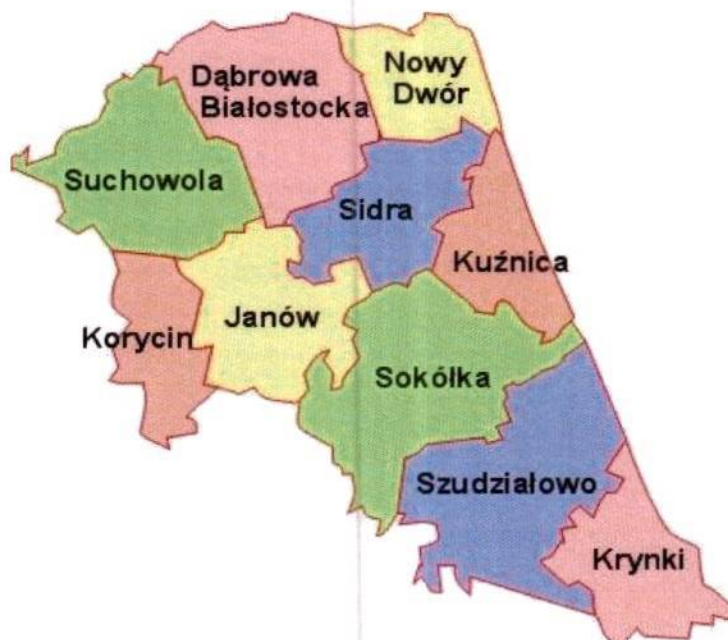
	SPIS TREŚCI	STRONA
1	Wprowadzenie	3
2	Dane o sytuacji demograficznej i społecznej	3
3	Dane o korzystających z pomocy i wsparcia	11
3.1	Dane o korzystających z pomocy i wsparcia POWIAT - ZADANIA PCPR ORAZ MOPR	18
4	Inne rodzaje pomocy i świadczeń	27
5	Zasoby instytucjonalne pomocy i wsparcia	27
6	Kadra jednostki organizacyjnej pomocy społecznej	34
6.1	Zatrudnienie pomocnicze w jednostce organizacyjnej pomocy społecznej	37
6.2	Zespoły pracy socjalnej i integracji społecznej w jednostce pomocy społecznej	37
7	Środki finansowe na wydatki w pomocy społecznej i innych obszarach polityki społecznej w budżecie jednostki samorządu terytorialnego	37
8	Aktywność projektowo-konkursowa jednostki organizacyjnej pomocy społecznej	40
9	Współpraca z organizacjami pozarządowymi - zadania zlecone w obszarze pomocy i wsparcia	41
10	Wnioski końcowe	41

1. Wprowadzenie

Zgodnie z art. 16a ustawy z 12 marca 2004 r. o pomocy społecznej gmina i powiat oraz samorząd województwa zobowiązani są do sporządzenia corocznie oceny zasobów pomocy społecznej w oparciu o analizę lokalnej sytuacji społeczno-demograficznej, która w szczególności winna obejmować: infrastrukturę, kadre, organizacje pozarządowe, nakłady finansowe ponoszone na zadania pomocy społecznej oraz informacje o osobach i rodzinach korzystających z pomocy społecznej.

Niniejsza analiza opisuje ww. sytuację w Powiecie Sokólskim. Jest to powiat ziemski, leżący w województwie podlaskim. Powiat Sokólski graniczy z powiatami: augustowskim, białostockim, monieckim. Siedzibą powiatu jest Sokółka. Powierzchnia Powiatu Sokólskiego wynosi 2 055 km² co stanowi 10,18 % powierzchni województwa, 0,67 % powierzchni kraju. Gęstość zaludnienia w powiecie sokólskim wynosi 33 osoby, w województwie 59 osób, w kraju 123 osoby.

Poniżej prezentujemy szczegółowe dane o: sytuacji demograficznej, rynku pracy, infrastrukturze społecznej, korzystających z pomocy i wsparcia, świadczeniach pomocy społecznej, zasobach instytucjonalnych pomocy i wsparcia, kadrze pomocy społecznej, środkach finansowych na wydatki w pomocy społecznej i innych obszarach polityki społecznej w budżecie jednostki samorządu terytorialnego, aktywności projektowo-konkursowej jednostki organizacyjnej pomocy społecznej, współpracy z organizacjami pozarządowymi w obszarze pomocy i wsparcia powiatu sokólskiego.



2. Dane o sytuacji demograficznej i społecznej

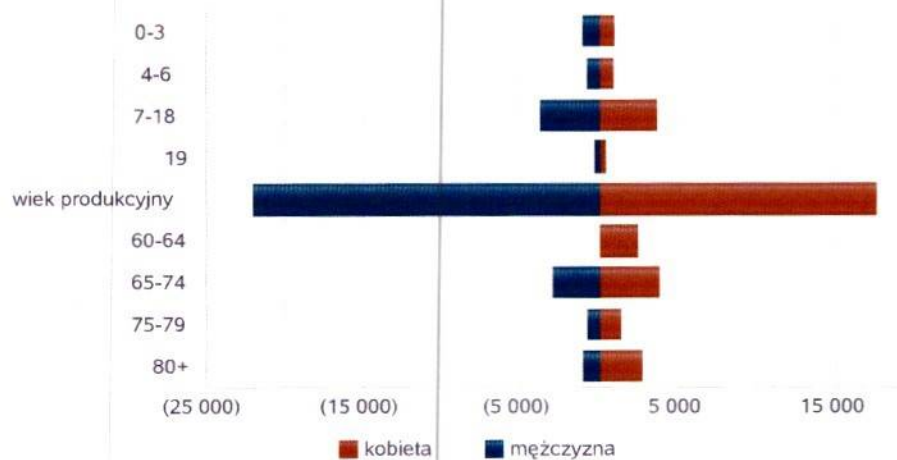
Według stanu na 31 grudnia 2019 r., liczba ludności Powiatu Sokólskiego wyniosła 66 686 osób, z czego 50,5 % stanowiły kobiety, a 49,5 % mężczyźni. Liczba ludności stanowi 5,66 % ludności województwa, 0,17 % ludności kraju. Struktura ludności powiatu przedstawiała się następująco: osoby w wieku przedprodukcyjnym stanowiły 17,83 %, osoby w wieku produkcyjnym 59,44 %, a w wieku poprodukcyjnym 22,73 %. W latach 2020 - 2019 liczba ludności zmalała o 10,6%. Tylko w latach 2017 - 2019 liczba ludności spadła o 2,25 %.

Według stanu na 31 grudnia 2020 stopa bezrobocia w powiecie wyniosła 10,7 %, odpowiednio, stopa bezrobocia dla województwa wynosiła 7,8 %, dla kraju 6,2 %..

Liczba osób bezrobotnych zarejestrowanych w Powiecie Sokólskim wynosiła 2928, w tym 41,02 % stanowiły kobiety, 58,98 % mężczyźni. Udział długotrwale bezrobotnych w stosunku do ogólnej liczby ludności wyniósł 2,96 %. Poniżej prezentujemy w formie graficznej i tabelarycznej szczegółowe dane dotyczące demografii (liczbę ludności w podziale na płeć i grupy wiekowe), rynku pracy (liczbę osób bezrobotnych, liczbę bezrobotnych długotrwale, liczbę osób bezrobotnych z prawem do zasiłku, wskaźnik bezrobocia wśród beneficjentów pomocy społecznej) oraz w formie tabelarycznej informacje o infrastrukturze społecznej zawierające dane własne jednostki dotyczące liczby hospicjów oraz liczby ośrodków dla cudzoziemców na terenie powiatu.

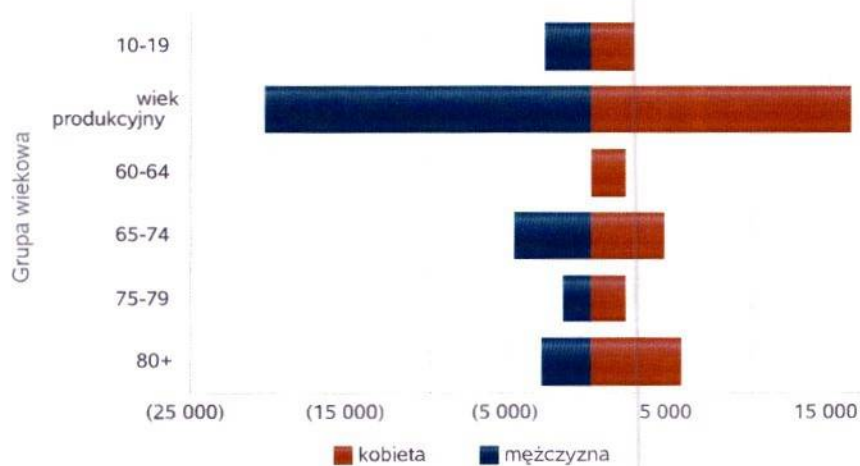
Liczba mieszkańców wg grup wiekowych i płci			
Grupa wiekowa	mężczyzna	kobieta	
0-3		1 091	1 026
4-6		862	797
7-18		3 751	3 692
19		331	338
wiek produkcyjny		22 074	17 568
60-64			2 402
65-74		2 993	3 827
75-79		797	1 326
80+		1 119	2 692

Liczba mieszkańców wg grup wiekowych i płci



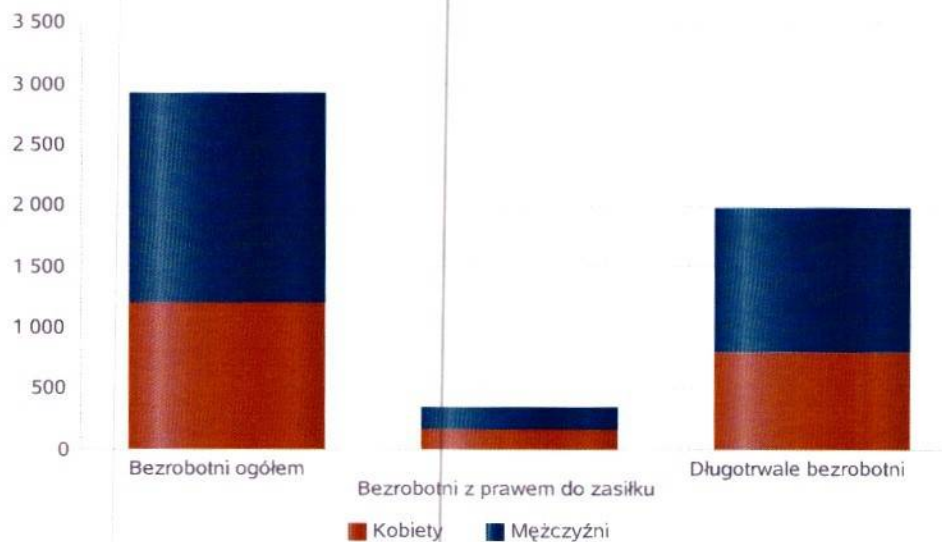
Liczba mieszkańców wg grup wiekowych i płci			
Grupa wiekowa	mężczyzna		kobieta
10-19		2 887	2 700
wiek produkcyjny		20 402	16 329
60-64			2 168
65-74		4 820	4 626
75-79		1 801	2 157
80+		3 108	5 688

Prognozowana liczba mieszkańców wg grup wiekowych i płci



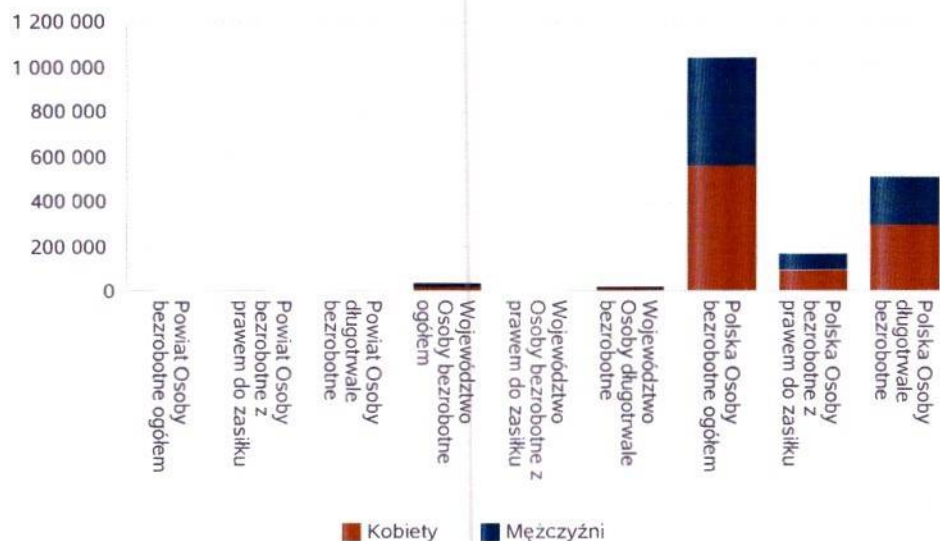
Liczba osób bezrobotnych, liczba długotrwale bezrobotnych oraz liczba osób bezrobotnych z prawem do zasiłku w 2020 r.

Status	Ogółem	Mężczyźni	Kobiety
Bezrobotni ogółem	2 928	1 727	1 201
Bezrobotni z prawem do zasiłku	352	182	170
Długotrwale bezrobotni	1 977	1 180	797



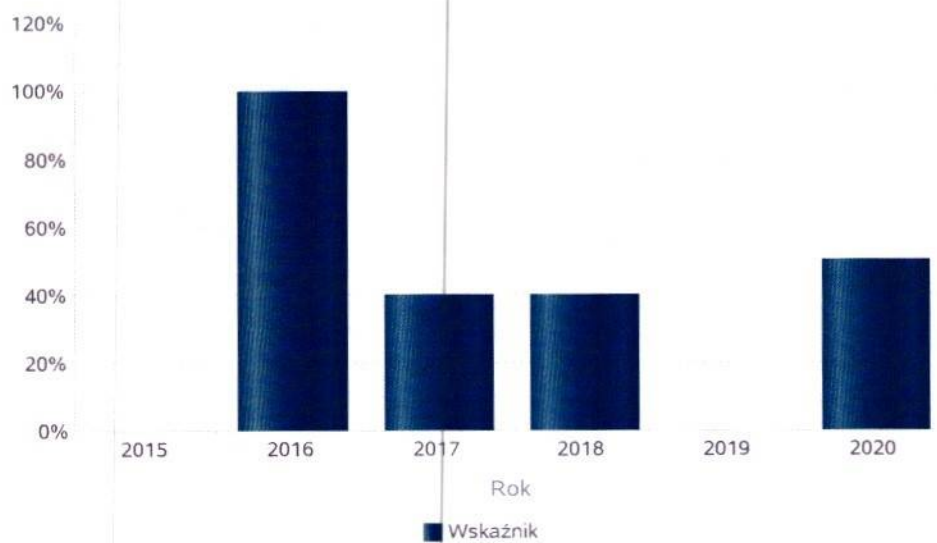
Wykres prezentuje liczbę osób bezrobotnych, liczbę bezrobotnych długotrwale oraz liczbę osób bezrobotnych z prawem do zasiłku, ogółem i w podziale na płeć. Wizualizacja prezentuje powiat na tle województwa, powiat na tle kraju.

Status	Powiat		Województwo		Polska	
	Kobiety	Mężczyźni	Kobiety	Mężczyźni	Kobiety	Mężczyźni
Osoby bezrobotne ogółem	1 201	1 727	18 577	21 255	560 303	484 007
Osoby bezrobotne z prawem do zasiłku	170	182	2 883	2 705	95 464	72 010
Osoby długotrwale bezrobotne	797	1 180	10 402	11 239	297 480	217 088



Wskaźnik bezrobocia wśród beneficjentów pomocy społecznej. Wskaźnik obliczany jako stosunek liczby osób w rodzinach korzystających z pomocy społecznej z powodu bezrobocia do liczby osób w rodzinach korzystających z pomocy ogółem.

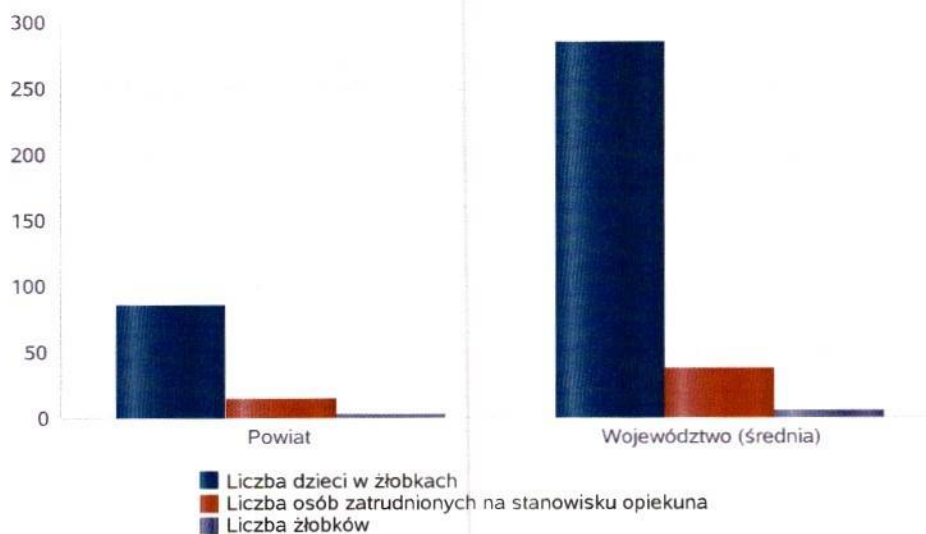
Rok	Wskaźnik
2015	0%
2016	100%
2017	40%
2018	40%
2019	0%
2020	50%



Liczba placówek i miejsc dla dzieci w roku w 2020 r.

Jednostka terytorialna	Miara	Wartość liczbową
Powiat	Liczba dzieci w żłobkach	87,00
Powiat	Liczba osób zatrudnionych na stanowisku opiekuna	15,00
Powiat	Liczba żłobków	3,00
Województwo (średnia)	Liczba dzieci w żłobkach	285,59
Województwo (średnia)	Liczba osób zatrudnionych na stanowisku opiekuna	38,35
Województwo (średnia)	Liczba żłobków	6,35

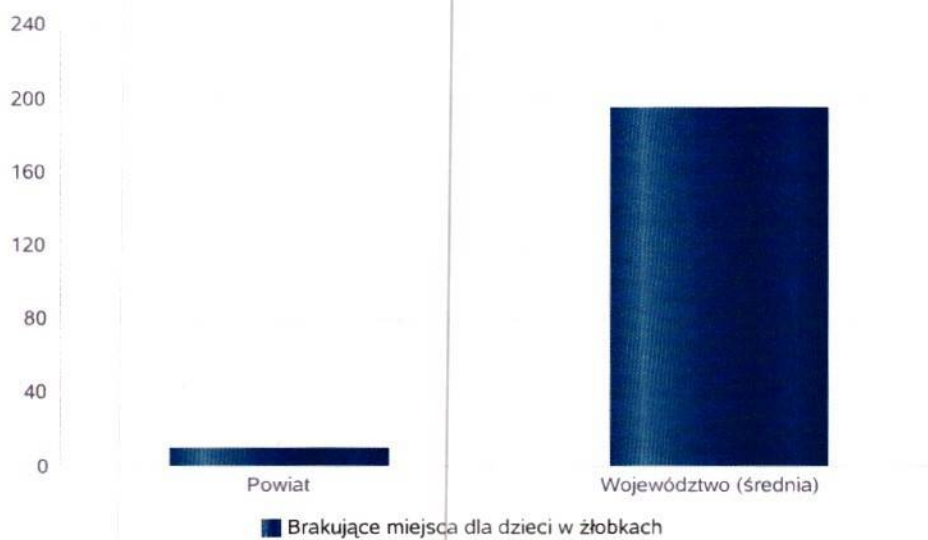
Infrastruktura opieki nad dziećmi



Liczba placówek i miejsc dla dzieci w roku w 2020 r.

Jednostka terytorialna	Miara	Wartość liczbową
Powiat	Brakujące miejsca dla dzieci w żłobkach	10
Województwo (średnia)	Brakujące miejsca dla dzieci w żłobkach	195

Infrastruktura opieki nad dziećmi



INFRASTRUKTURA SPOŁECZNA (stan na 31.XII)

WYSZCZEGÓLNIENIE		Rok 2019	Rok oceny 2020	Prognoza* 2021
INFRASTRUKTURA SPOŁECZNA				
Liczba mieszkań komunalnych w zasobie gminy	1	X	X	X
Liczba wniosków złożonych na mieszkanie komunalne z zasobów gminy	2	X	X	X
w tym z wiersza 1: Liczba mieszkań socjalnych (lokalii)	3	X	X	X
Liczba oczekujących na mieszkanie socjalne	4	X	X	X
Liczba wyroków eksmisyjnych bez wskazania lokalu socjalnego	5	X	X	X
Liczba klubów i innych miejsc spotkań dla seniorów	6	X	X	X
Liczba hospicjów	7	0	0	0
Liczba ośrodków dla cudzoziemców	8	0	0	0

* Wielkość prognozy nie dotyczy wartości przyrostu lub spadku. W przypadku braku możliwości oszacowania wielkości liczbowych dla prognozy należy wpisać liczby odpowiadające danym z kolumny "Rok oceny 2019".
Niniejsza instrukcja dotyczy wypełniania wszystkich tabel OZPS.

3. Dane o korzystających z pomocy i wsparcia

W roku oceny, w stosunku do 2019 roku, łączna liczba osób korzystających z pomocy i wsparcia pozostała na tym samym poziomie, mimo wprowadzonych nowych form wsparcia. Prawdopodobnie na liczbę osób miała wpływ epidemia, ograniczony dostęp do instytucji świadczących pomoc oraz ogólnie narzucona izolacja.

Dane o osobach korzystających z pomocy i wsparcia w rozumieniu ustawy o pomocy społecznej odnoszą się przede wszystkim do zadań gmin.

Zgodnie z objaśnieniami wiersz 1 powinien odzwierciedlać liczbę osób, które uzyskały pomoc i wsparcie w Powiatowym Centrum Pomocy Rodzinie na podstawie ustawy o pomocy społecznej, o wspieraniu rodziny i systemie pieczy zastępczej oraz innych ustaw, ale wyłącznie w przypadku, gdy pomocy tej udziela się bezpośrednio w PCPR. W wierszu tym ujęto zatem dzieci umieszczone w rodzinnej pieczy zastępczej, na które wypłacano świadczenia, dzieci umieszczone w instytucjonalnej pieczy zastępczej, za które pokrywano koszty utrzymania, pełnoletnie osoby opuszczające różne formy pieczy zastępczej oraz osoby z orzeczeniem o niepełnosprawności korzystające z dofinansowania do różnych form rehabilitacji, na podstawie indywidualnych wniosków skierowanych do PCPR. Zostały również ujęte osoby, korzystające ze wsparcia innych instytucji i podmiotów, którym PCPR przekazywał środki, np. WTZ czy organizatorów imprez sportowych i kulturalnych, które nie korzystały bezpośrednio ze wsparcia w PCPR, natomiast dane o liczbie osób uczestniczących właściwe podmioty zamieściły w sprawozdaniach z wykonania lub w rozliczeniu środków otrzymanych z PCPR. W tej liczbie mieszczą się również uczestnicy projektów i programów realizowanych przez PCPR.

Wiersze 2 - 73 dotyczą jedynie świadczeń udzielanych na podstawie ustawy o pomocy społecznej. W kompetencjach powiatu, pomijając miasta na prawach powiatu, pozostaje wsparcie dla wąskiej kategorii osób pełnoletnich, opuszczających dom pomocy społecznej dla dzieci i młodzieży niepełnosprawnych intelektualnie, dom dla matek z małoletnimi dziećmi i kobiet w ciąży oraz schronisko dla nieletnich, zakład poprawczy, specjalny ośrodek szkolno-wychowawczy, specjalny ośrodek wychowawczy, młodzieżowy ośrodek socjoterapii zapewniający całodobową opiekę i młodzieżowy ośrodek wychowawczy. Jest to najmniej liczna grupa osób ubiegających się o wsparcie w PCPR, w odróżnieniu od osób korzystających ze świadczeń na podstawie innych ustaw. Pomoc i wsparcie z pomocy społecznej, w ramach zadań powiatu w 2020 roku uzyskały 2 osoby, które korzystały z pomocy na usamodzielnienie i na zagospodarowanie, po opuszczeniu młodzieżowego ośrodka wychowawczego.

Za podstawę do prognozy na rok 2021 przyjęto zgłoszenia z w/w typów placówek o osobach pełnoletnich, mających opuścić placówki, w oparciu o nadesłane informacje o okresie pobytu w placówkach oraz dalszych planach życiowych tych osób.

W ciągu 2020 r., na terenie Powiatu Sokólskiego funkcjonowały jedynie rodzinne formy pieczy zastępczej;

71 rodzin zastępczych i 1 rodzinny dom dziecka.

Liczba dzieci objętych rodzinną zastępczą opieką wynosiła 107, z czego 31 powyżej 18 roku życia.

Według stanu na dzień 31.12.2020 r., ilość dzieci umieszczonych w pieczy zastępczej wynosiła 88, w tym powyżej 18 roku życia 26. Dodatkowo 8 dzieci pochodzących z terenu powiatu przebywało w rodzinach zastępczych zlokalizowanych poza terenem Powiatu Sokólskiego. Wysokość środków przekazanych przez PCPR na ich utrzymanie wyniosła 96 092 zł. Powiat właściwy ze względu na miejsce zamieszkania dziecka przed umieszczeniem go po raz pierwszy w pieczy zastępczej ponosi:

- wydatki na opiekę i wychowanie dziecka umieszczonego w rodzinie zastępczej albo rodzinnym domu dziecka,
 - średnie miesięczne wydatki przeznaczone na utrzymanie dziecka w placówce opiekuńczo-wychowawczej, regionalnej placówce opiekuńczo - terapeutycznej albo interwencyjnym ośrodku preadopcyjnym,
 - wydatki na finansowanie pomocy na kontynuowanie nauki i usamodzielnienie.
- Powiat, na terenie którego funkcjonują mogące przyjąć dziecko rodziny zastępcze, rodzinny dom dziecka lub placówka opiekuńczo - wychowawcza, zawiera z powiatem, z którego pochodzi dziecko, porozumienie w sprawie przyjęcia dziecka oraz warunków jego pobytu i wysokości wydatków, o których mowa wyżej.

Poniżej prezentujemy w formie graficznej i tabelarycznej szczegółowe dane dotyczące: liczby rodzin i osób w rodzinach korzystających z pomocy społecznej w podziale na wiek i płeć, wskaźnika deprywacji lokalnej, liczby długotrwale korzystających z pomocy społecznej, w podziale na płeć i grupy wiekowe.

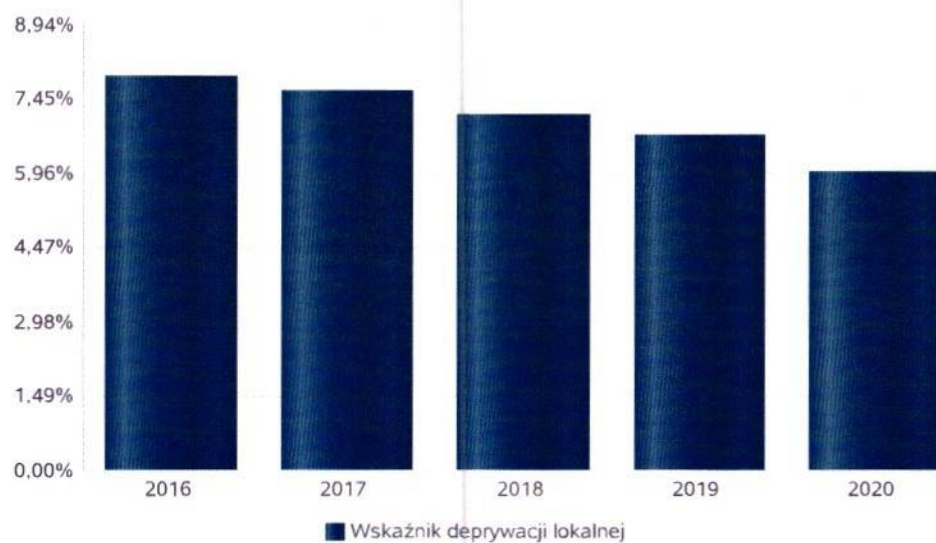
Liczba osób korzystających ze świadczeń na podstawie wydanych decyzji.

	Liczba świadczeniobiorców					
	2015	2016	2017	2018	2019	2020
Powiat	3	1	2	2	1	2
Województwo (średnia)	3 835	3 517	3 145	2 871	2 687	2 459



Wskaźnik deprywacji lokalnej

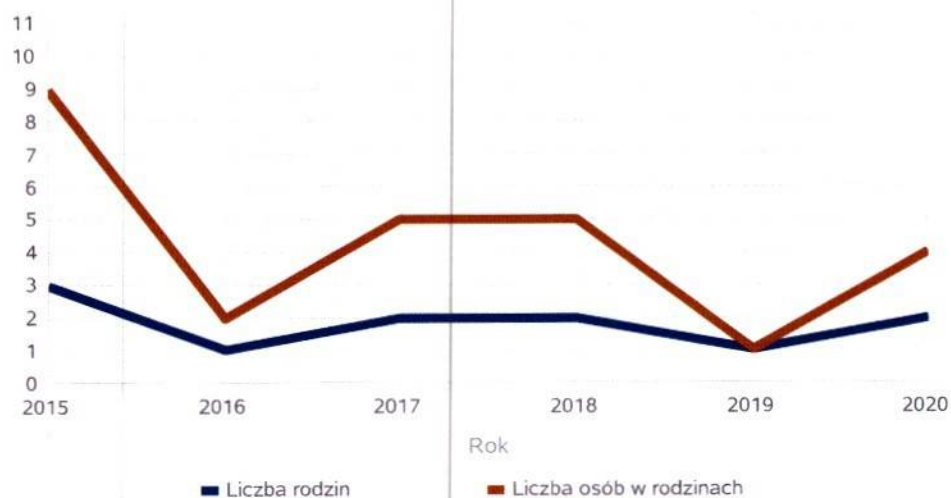
Rok	Wskaźnik deprywacji lokalnej
2016	7,90%
2017	7,61%
2018	7,14%
2019	6,72%
2020	6,01%



Liczba rodzin i liczba osób w rodzinach korzystających z pomocy społecznej

Rok	Liczba rodzin	Liczba osób w rodzinach
2015	3	9
2016	1	2
2017	2	5
2018	2	5
2019	1	1
2020	2	4

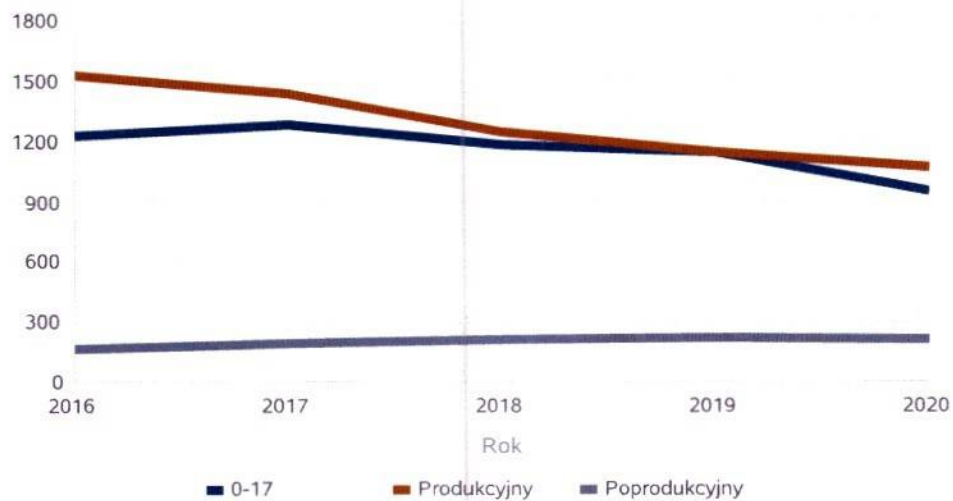
Korzystający z pomocy społecznej



Liczba kobiet korzystających z pomocy społecznej.

		Liczba kobiet korzystających z pomocy				
Poziom	Wiek	2016	2017	2018	2019	2020
Powiat sokólski	0-17	1229	1282	1186	1149	952
	Produkcyjny	1529	1438	1250	1149	1076
	Poprodukcyjny	166	191	211	218	209
Województwo (średnia)	0-17	77	69	62	56	49
	Produkcyjny	161	138	122	109	102
	Poprodukcyjny	29	32	34	35	29

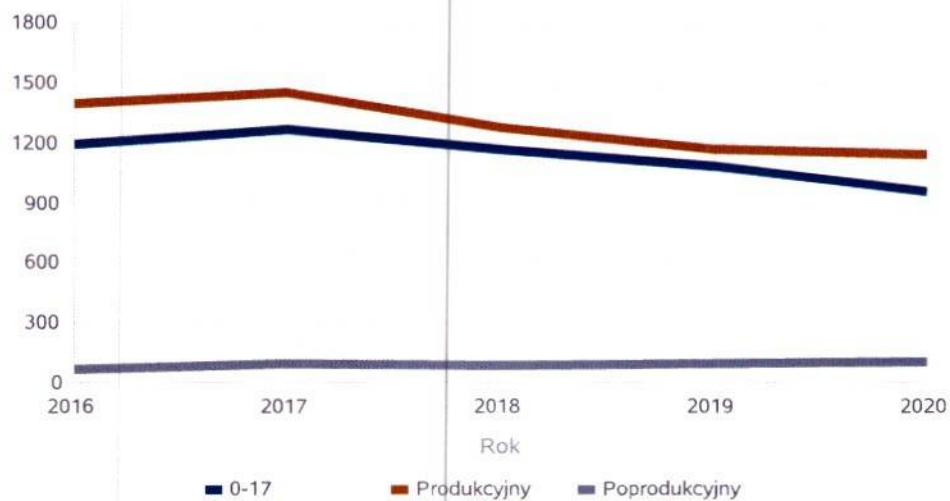
Liczba kobiet korzystających z pomocy



Liczba mężczyzn korzystających z pomocy społecznej.

		Liczba mężczyzn korzystających z pomocy				
Poziom	Wiek	2016	2017	2018	2019	2020
Powiat sokólski	0-17	1191	1267	1168	1084	957
	Produkcyjny	1397	1449	1279	1167	1137
	Poprodukcyjny	69	94	88	96	107
Województwo (średnia)	0-17	83	74	67	60	53
	Produkcyjny	146	137	123	113	112
	Poprodukcyjny	12	13	13	13	13

Liczba mężczyzn korzystających z pomocy



**DANE O KORZYSTAJĄCYCH Z POMOCY I WSPARCIA
w całym okresie sprawozdawczym**

WYSZCZEGÓLNIENIE		Rok 2019	Rok oceny 2020	Prognoza 2021
OSOBY I RODZINY, KTÓRYM UDZIELONO POMOCY I WSPARCIA				
Liczba osób	1	1 033	1 034	940
OSOBY I RODZINY, KTÓRYM PRZYZNANO ŚWIADCZENIE				
Liczba osób	2	1	2	2
W tym: osoby długotrwale korzystające	3	0	0	0
Wiek 0-17	4	0	0	0
Wiek produkcyjny *	5	1	2	2
Wiek poprodukcyjny **	6	0	0	0
Liczba rodzin	7	1	2	2
Liczba osób w rodzinach	8	1	4	6
w tym: KOBIETY (z wierszy 2-6)				
Ogółem	9	0	0	1
W tym: osoby długotrwale korzystające	10	0	0	0
Wiek 0-17	11	0	0	0
Wiek 18-59	12	0	0	1
Wiek 60 lat i więcej	13	0	0	0
OSOBY I RODZINY, Z KTÓRYMI PRZEPROWADZONO WYWIAD ŚRODOWISKOWY				
Liczba osób ogółem	14	1	2	2
Liczba rodzin	15	1	2	2
Liczba osób w rodzinach	16	1	4	4
KONTRAKT SOCJALNY				
Liczba zawartych kontraktów socjalnych - ogółem	17	0	0	0
Liczba osób objętych kontraktem socjalnym - ogółem	18	0	0	0

* wiek produkcyjny: kobiety w wieku 18-59 lat, mężczyźni 18-64 lat

** wiek poprodukcyjny: kobiety w wieku 60 i więcej, mężczyźni 65 i więcej

3.1. Dane o korzystających z pomocy i wsparcia POWIAT - ZADANIA PCPR ORAZ MOPR

W ciągu 2020 r., na terenie powiatu sokólskiego funkcjonowały jedynie rodzinne formy pieczy zastępczej:

- 71 rodzin zastępczych,
- 1 rodzinny dom dziecka.

Liczba dzieci objętych rodzinną zastępczą opieką wynosiła 107, z czego 31 powyżej 18 roku życia.

Według stanu na dzień 31.12.2020 r., ilość dzieci umieszczonych w pieczy zastępczej wynosiła 88, w tym powyżej 18 roku życia 26.

Ponadto 8 dzieci pochodzących z terenu powiatu przebywało w rodzinach zastępczych zlokalizowanych poza terenem powiatu sokólskiego. Wysokość środków przekazanych przez PCPR na ich utrzymanie wyniosła 96 092 zł.

W placówkach opiekuńczo-wychowawczych poza terenem powiatu przebywało 15 dzieci poniżej 18 roku życia i 6 osób pełnoletnich, z czego na dzień 31.12.2020 r. pozostało 10 dzieci i 4 osoby pełnoletnie, pozostające w placówkach do zakończenia nauki. Z 5 dzieci, poniżej 18 roku życia, które opuściły placówki, 4 powróciło do rodziny biologicznej a 1 zostało umieszczone w rodzinnej pieczy zastępczej. W ciągu roku 2 osoby pełnoletnie opuściły placówki opiekuńczo-wychowawcze i zostały objęte pomocą na usamodzielnienie, 3 osoby opuściły rodziny zastępcze i uzyskały świadczenia na usamodzielnienie i na zagospodarowanie oraz na kontynuowanie nauki.

Na terenie powiatu łącznie 5 pełnoletnich wychowanków rodzinnej pieczy zastępczej oraz instytucjonalnej pieczy zastępczej zdecydowało o opuszczeniu rodziny i zostało objętych indywidualnym programem usamodzielnienia. Również 2 osoby opuściły instytucje, o których mowa w art. 88 ust. 1 ustawy o pomocy społecznej i uzyskały świadczenia na usamodzielnienie i na zagospodarowanie.

W powiecie funkcjonowało 3 koordynatorów pieczy zastępczej.

Poniżej prezentujemy w formie graficznej i tabelarycznej szczegółowe dane dotyczące: liczby osób korzystających z indywidualnego programu integracji cudzoziemców, liczby rodzin i dzieci umieszczonych w rodzinach zastępczych, kwoty świadczeń ze względu na typ rodziny, w której umieszczono dziecko w pieczy zastępczej, kwoty świadczeń dodatku zadaniowego w różnych typach pieczy zastępczej, strukturę liczby osób usamodzielnionych w rozbiciu na pełnoletnie osoby opuszczające rodziny zastępcze, pełnoletnie osoby opuszczające placówki opiekuńczo-wychowawcze, pełnoletnie osoby opuszczające instytucje, o których mowa w art. 88 ust. 1 ustawy o pomocy społecznej, kwotę świadczeń na usamodzielnienie.

Liczba osób korzystających z indywidualnego programu integracji cudzoziemców w województwie.

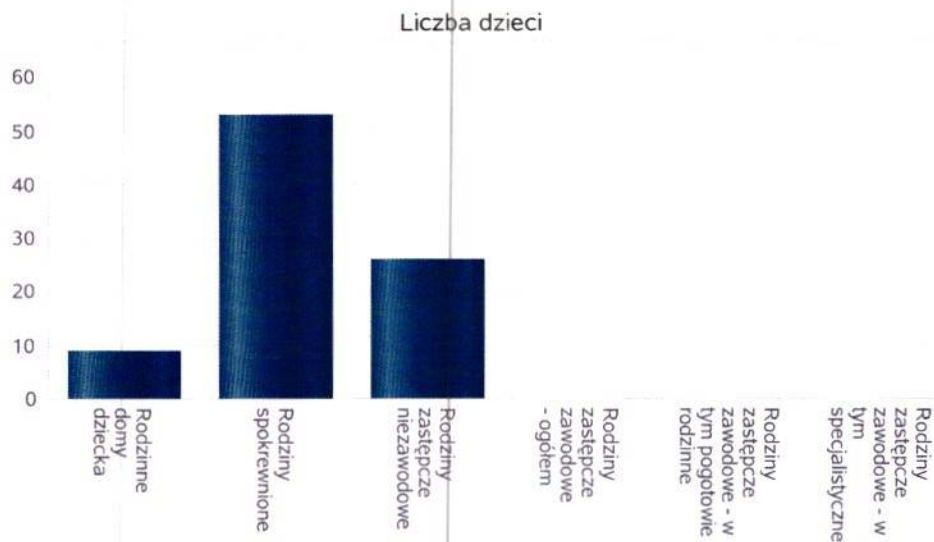
	Liczba osób				
	2016	2017	2018	2019	2020
podlaskie	0	9	9	1	0
Powiat sokólski	0	0	0	0	0

Liczba osób



Liczba dzieci umieszczonych w rodzinach, rodzinach spokrewnionych z dzieckiem, w rodzinach zastępczych niezawodowych, zastępczych zawodowych, w tym rodzinach zastępczych specjalistycznych, rodzinach zastępczych pełniących funkcję pogotowia rodzinnego w 2020 roku.

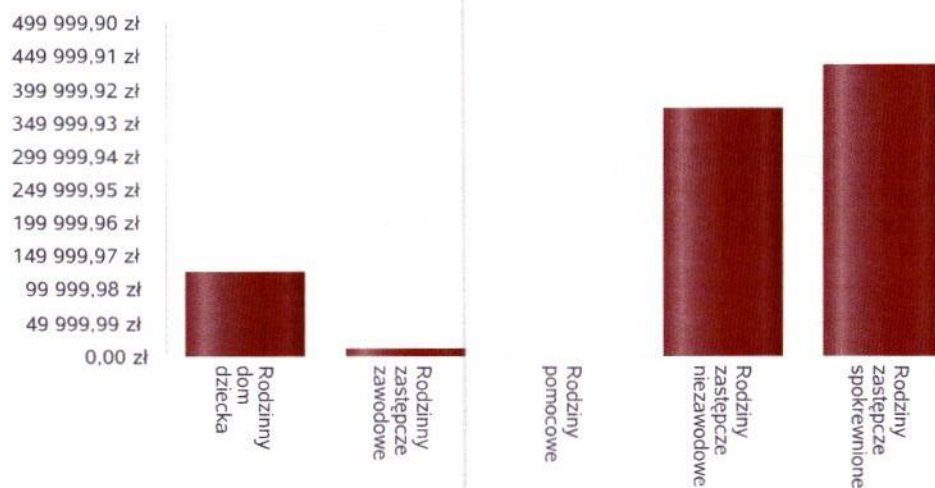
Forma pieczy:	Liczba dzieci
Rodzinne domy dziecka	9
Rodziny spokrewnione	53
Rodziny zastępcze niezawodowe	26
Rodziny zastępcze zawodowe - ogółem	0
Rodziny zastępcze zawodowe - w tym pogotowie rodzinne	0
Rodziny zastępcze zawodowe - w tym specjalistyczne	0



Kwoty świadczeń ze względu na typ rodziny, w której umieszczono dziecko w 2020 roku.

Rodzaj świadczenia	Rodzinny dom dziecka	Rodzinny zastępcze zawodowe	Rodziny pomocowe	Rodziny zastępcze niezawodowe	Rodziny zastępcze spokrewnione
Wydatki na świadczenia dla rodzin zastępczych lub osób prowadzących rodzinny dom dziecka	127 841,00 zł	12 624,00 zł	0,00 zł	372 017,00 zł	437 890,00 zł

Kwoty świadczeń



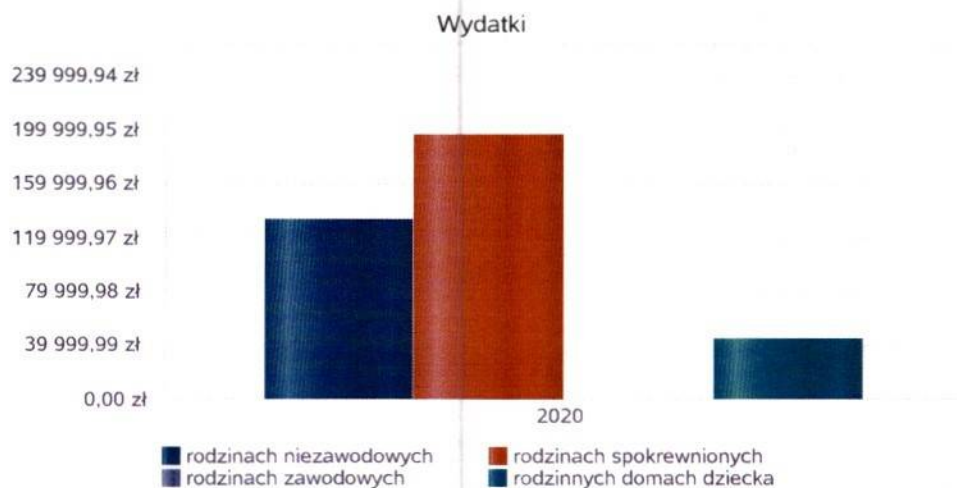
Średniomiesięczna liczba dzieci umieszczonych w różnych typach pieczy zastępczej uprawnionych do otrzymywania dodatku wychowawczego w 2020 roku.

Forma pieczy w	Liczba dzieci
rodzinach niezawodowych	22
rodzinach spokrewnionych	33
rodzinach zawodowych	0
rodzinnych domach dziecka	8



Kwoty świadczeń dodatku wychowawczego w różnych typach pieczy zastępczej w 2020 roku.

Forma pieczy w	Wydatki narastająco od początku roku
rodzinach spokrewnionych	195 975,00 zł
rodzinach niezawodowych	133 128,00 zł
rodzinach zawodowych	0,00 zł
rodzinnych domach dziecka	44 774,00 zł



Liczba osób usamodzielnionych w rozbiu na pełnoletnie osoby opuszczające rodziny zastępcze, pełnoletnie osoby opuszczające placówki opiekuńczo-wychowawcze w 2020 roku.

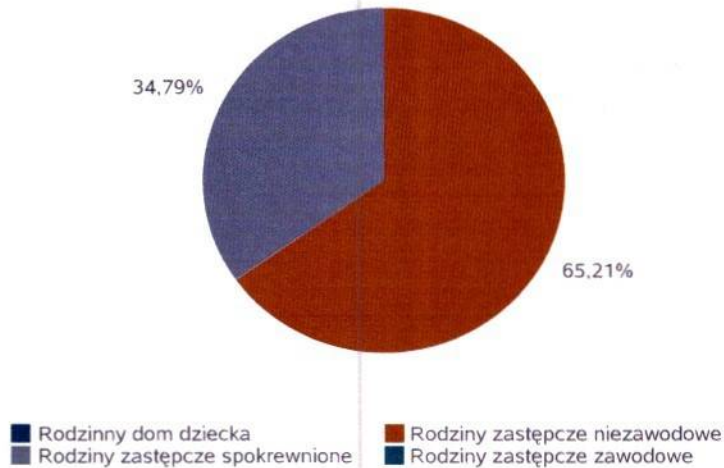
Grupa	Odływ z instytucjonalnej pieczy zastępczej	Odływ z rodzin zastępczych niezawodowych	Odływ z rodzin zastępczych spokrewnionych	Odływ z rodzin zastępczych zawodowych	Odływ z rodzinnych domów dziecka
Dzieci powyżej 18 roku życia	0	4	3	0	0



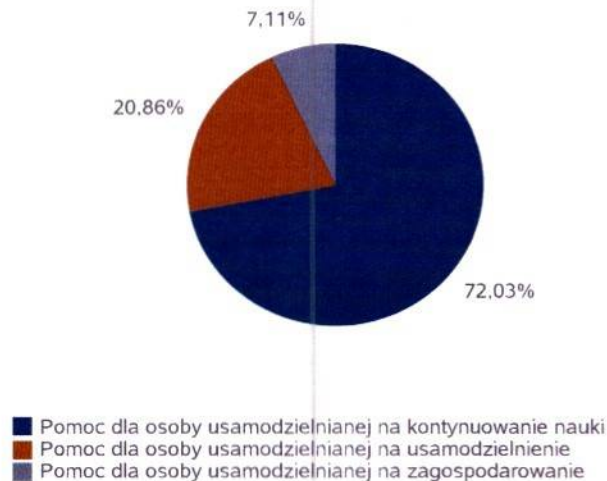
Kwota w złotych ogółem świadczeń na usamodzielnienia w rozbiu na pełnoletnie osoby opuszczające rodziny zastępcze, pełnoletnie osoby opuszczające placówki opiekuńczo-wychowawcze w 2 020 roku.

Rodzaj usamodzielnienia	Rodzinny dom dziecka	Rodziny zastępcze niezawodowe	Rodziny zastępcze spokrewnione	Rodziny zastępcze zawodowe
Pomoc dla osoby usamodzielnianej na kontynuowanie nauki	0,00 zł	24 780,00 zł	23 144,00 zł	0,00 zł
Pomoc dla osoby usamodzielnianej na usamodzielnienie	0,00 zł	13 878,00 zł	0,00 zł	0,00 zł
Pomoc dla osoby usamodzielnianej na zagospodarowanie	0,00 zł	4 731,00 zł	0,00 zł	0,00 zł

Procentowy udział wydatków wg rodzaju placówki



Procentowy udział wydatków wg rodzaju usamodzielnienia



**Dane o korzystających z pomocy i wsparcia
POWIAT - ZADANIA PCPR ORAZ MOPR**
wypełniana wyłącznie przez powiaty i miasta na prawach powiatu
w całym okresie sprawozdawczym

WYSZCZEGÓLNIENIE	Rok 2019		Rok oceny 2020		Prognoza 2021
INDYWIDUALNE PROGRAMY POMOCY					
PROGRAM ODDZIAŁYWAŃ KOREKCYJNO-EDUKACYJNYCH DLA OSÓB STOSUJĄCYCH PRZEMOC W RODZINIE					
Liczba osób korzystających z usług	1		6	13	15
USAMODZIELNIENIE					
PEŁNOLETNIE OSOBY OPUSZCZAJĄCE INSTYTUCJE O KTÓRYCH MOWA W ART. 88 UST.1 USTAWY O POMOCY SPOŁECZNEJ					
Liczba osób	2		1	2	2
Kwota świadczeń w złotych	3		5 124	12 588	19 393
W TYM: (od poz. 4 do poz. 9)					
POMOC PIENIĘŻNA NA USAMODZIELNIENIE					
Liczba osób	4		1	2	2
Kwota świadczeń w złotych	5		3 526	5 289	8 815
POMOC PIENIĘŻNA NA KONTYNUOWANIE NAUKI					
Liczba osób	6		0	0	0
Kwota świadczeń w złotych	7		0	0	0
POMOC PIENIĘŻNA NA ZAGOSPODAROWANIE					
Liczba osób	8		1	2	2
Kwota świadczeń w złotych	9		1 598	7 299	10 578
REHABILITACJA ZAWODOWA I SPOŁECZNA OSÓB NIEPEŁNOSPRAWNYCH					
Ogólna kwota dofinansowania (PFRON, środki własne powiatu)	10		2 255 138	3 248 941	2 908 162
POMOC NA LIKWIDACJĘ BARIER ARCHITEKTONICZNYCH, TECHNICZNYCH I W KOMUNIKOWANIU SIĘ					
Liczba osób, które uzyskały dofinansowanie	11		19	22	25
Wartość dofinansowania w złotych	12		100 000	70 000	120 000
TURNUSY REHABILITACYJNE					
Liczba osób, które uzyskały pomoc	13		41	37	21
Wartość dofinansowania w złotych	14		50 000	33 767	60 000
ZAOPATRZENIE W PRZEDMIOTY ORTOPEDYCZNE, ŚRODKI POMOCNICZE I SPRZĘT REHABILITACYJNY					
Liczba osób, które uzyskały pomoc	15		260	201	260
Wartość dofinansowania w złotych	16		279 187	246 469	348 604
PROGRAM "AKTYWNY SAMORZĄD"					
Liczba świadczeń	17		31	22	20
Wartość dofinansowania w złotych	18		179 894	158 792	161 638
Liczba osób z niepełnosprawnościami korzystających z form wsparcia pomocy społecznej ogółem	19		31	22	20
DOFINANSOWANIE SPORTU, KULTURY, REKREACJI I TURYSTYKI					
Liczba dofinansowanych imprez	20		11	5	7
Liczba niepełnosprawnych uczestników	21		447	93	232
Wartość dofinansowania ogółem w złotych	22		27 930	13 408	22 420
DOFINANSOWANIE USŁUG TŁUMACZA JĘZYKA MIGOWEGO LUB TŁUMACZA - PRZEWODNIKA					
Wartość dofinansowania w złotych	23		0	0	0

4. Inne rodzaje pomocy i świadczeń

„Program wyrównywania różnic między regionami III”.

W ramach projektu realizowanego przez Powiat Sokółski w ramach obszaru D, polegającego na likwidacji barier transportowych na rzecz Specjalnego Ośrodka Szkolno – Wychowawczego w Sokółce – zakupiono autobus 23-osobowy przystosowany do przewozu dwóch osób z niepełnosprawnością na wózkach inwalidzkich, wyposażony w:

najazdy do transportu wózków inwalidzkich, szyny podłogowe do mocowania wózków inwalidzkich, pasy bezpieczeństwa dla osób na wózkach

Kwota dofinansowania wyniosła 162.779,46 zł. Z projektu korzystają bezpośrednio 22 osoby niepełnosprawne.

„Zajęcia klubowe w WTZ”

Na realizację programu „Zajęcia klubowe w WTZ” pozyskano kwotę 96.862,50 zł. Ze wsparcia w ramach programu skorzystało 19 osób niepełnosprawnych. Zajęcia realizowano w WTZ, prowadzących działalność na terenie powiatu sokólskiego, tj. Warsztat Terapii Zajęciowej przy Stowarzyszeniu Na Rzecz Osób Niepełnosprawnych „Radość Życia” w Dąbrowie Białostockiej oraz Warsztat Terapii Zajęciowej przy Stowarzyszeniu Na Rzecz Osób Niepełnosprawnych „Razem” w Sokółce.

„Pomoc osobom niepełnosprawnym poszkodowanym w wyniku żywiołu lub sytuacji kryzysowych wywołanych chorobami zakaźnymi”. Program zrealizowano w oparciu o dwa moduły:

Moduł III adresowany był do osób posiadających aktualne orzeczenie o stopniu niepełnosprawności (a w przypadku dzieci i młodzieży – orzeczenie wydane przed ukończeniem 16 r.ż.), które były:

- uczestnikami warsztatów terapii zajęciowej;
- uczestnikami środowiskowych domów samopomocy, funkcjonujących na podstawie przepisów ustawy z dnia 12 marca 2004 r. o pomocy społecznej (Dz. U. z 2019 r. poz. 1507 z późn. zm.);
- podopiecznymi dziennych domów pomocy społecznej, funkcjonujących na podstawie przepisów ustawy z dnia 12 marca 2004 r. o pomocy społecznej (Dz. U. z 2019 r. poz. 1507 z późn. zm.);
- podopiecznymi placówek rehabilitacyjnych, których działalność finansowana jest ze środków PFRON na podstawie art. 36 ustawy z dnia 27 sierpnia 1997 r. o rehabilitacji zawodowej i społecznej oraz zatrudnianiu osób niepełnosprawnych (Dz. U. z 2020 r. poz. 426 z późn. zm.);
- uczestnikami programów zatwierdzonych przez Radę Nadzorczą PFRON i w ramach tych programów korzystają ze wsparcia udzielanego przez placówki rehabilitacyjne;
- pełnoletnimi (od 18 do 25 roku życia) uczestnikami zajęć rewalidacyjno-wychowawczych organizowanych zgodnie z przepisami rozporządzenia Ministra Edukacji Narodowej z dnia 23 kwietnia 2013 r. w sprawie warunków i sposobu organizowania zajęć rewalidacyjno-wychowawczych dla dzieci i młodzieży z upośledzeniem umysłowym w stopniu głębokim (Dz. U. z 2013 r. poz. 529);
- pełnoletnimi (od 18 do 24 roku życia) wychowankami specjalnych ośrodków szkolno-wychowawczych oraz specjalnych ośrodków wychowawczych, bądź uczniami szkół specjalnych przysposabiających do pracy, funkcjonujących na podstawie ustawy z dnia 14 grudnia 2016 r. Prawo oświatowe (Dz. U. z 2020 r. poz. 910);
- pełnoletnimi (od 18 do 25 roku życia) wychowankami ośrodków rehabilitacyjno-edukacyjno-wychowawczych oraz ośrodków rewalidacyjno-wychowawczych funkcjonujących na podstawie ustawy z dnia 14 grudnia 2016 r. Prawo oświatowe (Dz. U. z 2020 r. poz. 910).

W ramach Modułu III 255 wniosków otrzymało pozytywną ocenę w wyniku weryfikacji formalnej. Łącznie środki finansowe wydatkowane na realizację Modułu III wyniosły 303.912,00 zł.

Moduł IV adresowany był do samorządów powiatowych, które w wyniku sytuacji kryzysowych wywołanych chorobami zakaźnymi uruchomiły dodatkowe wsparcie dla osób niepełnosprawnych. W ramach Modułu IV zrealizowano:

- zapewnienie środków przeciwdziałania skutkom covid-19 poprzez zakup maseczek ochronnych, rękawiczek lateksowych ochronnych, przyłbic ochronnych, płynów do dezynfekcji rąk, dozownika bezdotykowego do dezynfekcji rąk, opryskiwacza do dezynfekcji rąk dla 11 pracowników Starostwa Powiatowego w Sokółce, posiadających orzeczenie o niepełnosprawności;
- wsparcie poprzez dostarczenie osobom niepełnosprawnym produktów żywnościowych w ramach przeciwdziałania skutkom covid-19 – paczki żywnościowe – dla 1 uczestnika Warsztatów Terapii Zajęciowej w Sokółce;
- wsparcie poprzez dostarczenie osobom niepełnosprawnym produktów żywnościowych w ramach przeciwdziałania skutkom covid-19 – paczki żywnościowe – dla 1 uczestnika Warsztatów Terapii Zajęciowej w Dąbrowie Białostockiej;
- wsparcie poprzez dostarczenie osobom niepełnosprawnym produktów żywnościowych w ramach przeciwdziałania skutkiem covid-19 – paczki żywnościowe – dla 2 uczestników Specjalnego Ośrodka Szkolno – Wychowawczego w Sokółce; Łącznie środki finansowe wydatkowane na realizację Modułu III wyniosły 11.462,38 zł.

5. Zasoby instytucjonalne pomocy i wsparcia

Pomoc społeczna to nie tylko wsparcie finansowe osób i rodzin potrzebujących pomocy, ale także pomoc instytucjonalna, świadczona przez placówki pomocy społecznej. W Powiecie Sokólskim prowadzi działalność ośrodek wsparcia, Klub Senior+; finansowany z budżetu powiatu. Poniżej prezentujemy w formie graficznej i tabelarycznej szczegółowe dane dotyczące: liczby placówek w podziale na typ i instytucje prowadzącą, liczby miejsc i liczby osób korzystających z placówek, wskaźnik nasycenia usługami w postaci domów pomocy społecznej, środowiskowych domów samopomocy, mieszkań chronionych.

Na terenie Powiatu Sokólskiego nie działają żadne placówki opiekuńczo-wychowawcze, wobec czego w tabeli nie zostały wykazane żadne wartości.

Powiat pokrywa wydatki na utrzymanie dzieci w placówkach opiekuńczo-wychowawczych na terenie sąsiednich powiatów, głównie Powiatu Białostockiego oraz Miasta Białegostoku.

W 2019 r. wydatki na utrzymanie 24 dzieci wyniosły 974 070,00 zł, a w 2020 r. na utrzymanie 21 dzieci 1 158 324,31 zł. Według stanu na 31.03.2021 r. w placówkach przebywa 14 dzieci z terenu Powiatu Sokólskiego. Przewidywane wydatki w 2021 r. na utrzymanie dzieci w pieczy instytucjonalnej wynoszą 1 400 000,00 zł

Liczba jednostek organizacyjnych pomocy i integracji społecznej o zasięgu lokalnym i o zasięgu ponadgminnym w podziale na instytucje prowadząc w 2020 roku

Jednostka	INNY PODMIOT PROWADZĄCY - liczba jednostek	PODMIOT PROWADZĄCY - POWIAT - liczba jednostek
DOMY POMOCY SPOŁECZNEJ	0	0
MIESZKANIA CHRONIONE	0	0
NOCLEGOWNIE	0	0
OGRZEWALNIE	0	0
OŚRODKI INTERWENCJI KRYZYSOWEJ	0	0
OŚRODKI WSPARCIA	0	1
PLACÓWKI SPECJALISTYCZNEGO PORADNICTWA	0	0
RODZINNE DOMY POMOCY	0	

Liczba jednostek organizacyjnych pomocy i integracji społecznej



Liczba miejsc w jednostkach organizacyjnych pomocy i integracji społecznej o zasięgu lokalnym i o zasięgu ponadgminnym w 2020 roku.

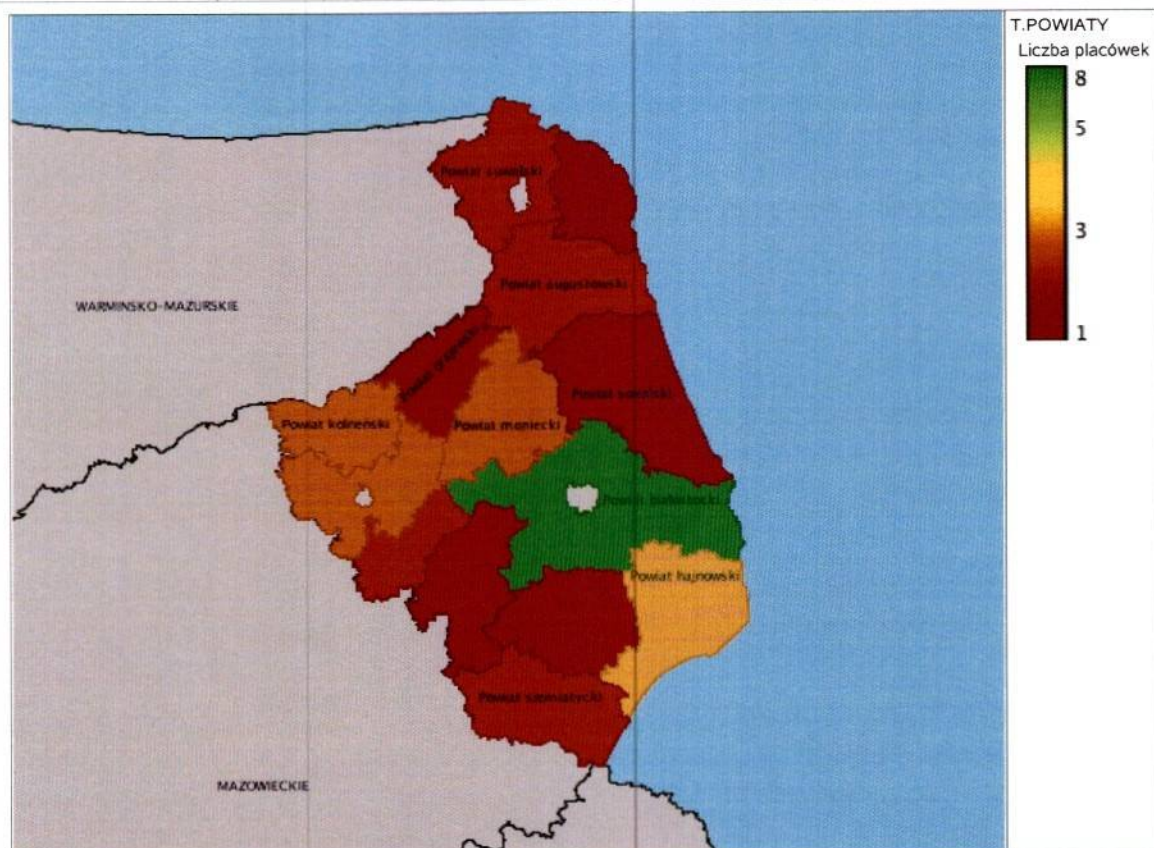
Rodzaj placówki	liczba miejsc	liczba osób korzystających
DOMY POMOCY SPOŁECZNEJ	0	0
MIESZKANIA CHRONIONE	0	0
NOCLEGOWNIE	0	0
OGRZEWALNIE	0	0
OŚRODKI INTERWENCJI KRYZYSOWEJ		0
OŚRODKI WSPARCIA	25	25
PLACÓWKI SPECJALISTYCZNEGO PORADNICTWA		0
RODZINNE DOMY POMOCY	0	0

Liczba miejsc w jednostkach organizacyjnych pomocy i integracji społecznej o zasięgu lokalnym i o zasięgu ponadgminnym



Rozmieszczenie jednostek organizacyjnych pomocy i integracji społecznej o zasięgu ponadgminnym w 2020 roku.

Powiat	Ogółem	DOMY POMOCY SPOŁE- CZNEJ	MIESZKA- -NIA CHRO- -NIONE	NOCLE- - GOWNIE	OGRZE- - WALNIE	OŚRODKI INTER- WENCJI KRYZY- SOWEJ	OŚRODKI WSPAR- -CIA	PLACÓWKI SPECJALI- STYCZNEGO PORADNI- CTWA
Powiat augustowski	2	2	0	0	0	0	0	0
Powiat białostocki	8	4	3	0	0	0	1	0
Powiat bielski (podlaskie)	1	1	0	0	0	0	0	0
Powiat grajewski	1	1	0	0	0	0	0	0
Powiat hajnowski	4	1	2	0	0	0	1	0
Powiat kolneński	3	0	1	0	0	0	2	0
Powiat moniecki	3	2	0	0	0	1	0	0
Powiat sejneński	1	1	0	0	0	0	0	0
Powiat siemiatycki	2	1	0	0	0	0	0	1
Powiat sokółski	1	0	0	0	0	0	1	0
Powiat suwalski	2	0	0	0	0	1	1	0
Powiat wysokomazowiecki	1	1	0	0	0	0	0	0
Powiat zambrowski	2	0	0	0	0	0	1	1
Powiat łomżyński	3	2	0	0	0	0	1	0



ZASOBY INSTYTUCJONALNE POMOCY I WSPARCIA

WYSZCZEGÓLNIENIE		Rok 2019	Rok oceny 2020	Prognoza 2021
OŚRODKI WSPARCIA - OGÓŁEM				
Liczba miejsc w placówkach ogółem	1	X	25	25
Liczba osób korzystających	2	X	25	25
Liczba osób oczekujących (wg stanu na 31 grudnia danego roku)	3	X	0	0
Liczba decyzji odmownych (wg stanu na 31 grudnia danego roku)	4	X	0	0
Kadra placówek - liczba osób zatrudnionych ogółem (wg stanu na 31 grudnia danego roku)	5	X	4	4
Roczny koszt prowadzenia i utrzymania placówek (w złotych)	6	X	161 776	243 873
W TYM (wiersze 7-27):				
ŚRODOWISKOWE DOMY SAMOPOMOCY				
Liczba miejsc w placówkach ogółem	7	0	0	0
Liczba osób korzystających	8	0	0	0
Liczba osób umieszczonych	9	0	0	0
Liczba osób oczekujących (wg stanu na 31 grudnia danego roku)	10	0	0	0
Kadra placówek - liczba osób zatrudnionych ogółem (wg stanu na 31 grudnia danego roku)	11	0	0	0
Roczny koszt prowadzenia i utrzymania placówek (w złotych)	12	0	0	0
DZIENNE DOMY POMOCY				
Liczba miejsc w placówkach ogółem	13	0	0	0
Liczba osób korzystających	14	0	0	0
Liczba osób oczekujących (wg stanu na 31 grudnia danego roku)	15	0	0	0
Kadra placówek - liczba osób zatrudnionych ogółem (wg stanu na 31 grudnia danego roku)	16	0	0	0
Roczny koszt prowadzenia i utrzymania placówek (w złotych)	17	0	0	0
KLUBY SAMOPOMOCY				
Liczba miejsc w placówkach ogółem	18	0	25	25
Liczba osób korzystających	19	0	25	25
Liczba osób oczekujących (wg stanu na 31 grudnia danego roku)	20	0	0	0
Kadra placówek - liczba osób zatrudnionych ogółem (wg stanu na 31 grudnia danego roku)	21	0	4	4
Roczny koszt prowadzenia i utrzymania placówek (w złotych)	22	0	161 776	243 873
SCHRONISKA DLA OSÓB BEZDOMNYCH I SCHRONISKA DLA OSÓB BEZDOMNYCH Z USŁUGAMI OPIEKUŃCZYMI				
Liczba miejsc w placówkach ogółem	23	X	0	0
Liczba osób korzystających	24	X	0	0
Liczba osób skierowanych w wyniku eksmisji	25	X	0	0
Kadra placówek - liczba osób zatrudnionych ogółem (wg stanu na 31 grudnia danego roku)	26	X	0	0
Roczny koszt prowadzenia i utrzymania placówek (w złotych)	27	X	0	0
OGRZEWAŁNIE				

WYSZCZEGÓLNIENIE		Rok 2019	Rok oceny 2020	Prognoza 2021
Liczba miejsc w placówkach ogółem	28	0	0	0
Liczba osób korzystających	29	0	0	0
Kadra placówek - liczba osób zatrudnionych ogółem (wg stanu na 31 grudnia danego roku)	30	0	0	0
Roczny koszt prowadzenia i utrzymania placówek (w złotych)	31	0	0	0
NOCLEGOWNIE				
Liczba miejsc w placówkach ogółem	32	0	0	0
Liczba osób korzystających	33	0	0	0
Liczba osób skierowanych w wyniku eksmisji	34	0	0	0
Kadra placówek - liczba osób zatrudnionych ogółem (wg stanu na 31 grudnia danego roku)	35	0	0	0
Roczny koszt prowadzenia i utrzymania placówek (w złotych)	36	0	0	0

ZASOBY INSTYTUCJONALNE POMOCY I WSPARCIA (c.d.)

WYSZCZEGÓLNIENIE		Rok 2019	Rok oceny 2020	Prognoza 2021
DOMY POMOCY SPOŁECZNEJ				
Liczba miejsc w placówkach ogółem	1	0	0	0
Liczba osób korzystających	2	0	0	0
Liczba osób umieszczonych	3	0	0	0
Liczba osób oczekujących (wg stanu na 31 grudnia danego roku)	4	0	0	0
Liczba decyzji odmownych (wg stanu na 31 grudnia danego roku)	5	0	0	0
Kadra placówek - liczba osób zatrudnionych ogółem (wg stanu na 31 grudnia danego roku)	6	0	0	0
Roczny koszt prowadzenia i utrzymania placówek (w złotych)	7	0	0	0
MIESZKANIA CHRONIONE OGÓŁEM				
Liczba miejsc w placówkach ogółem	8	0	0	0
Liczba osób korzystających	9	0	0	0
Liczba osób umieszczonych	10	0	0	0
Liczba osób oczekujących (wg stanu na 31 grudnia danego roku)	11	0	0	0
Kadra placówek - liczba osób zatrudnionych ogółem (wg stanu na 31 grudnia danego roku)	12	0	0	0
Roczny koszt prowadzenia i utrzymania placówek (w złotych)	13	0	0	0
OŚRODKI INTERWENCJI KRYZYSOWEJ OGÓŁEM				
Liczba miejsc w placówkach ogółem	14	0	0	0
Liczba osób korzystających	15	0	0	0
PLACÓWKI SPECJALISTYCZNEGO PORADNICTWA				
Liczba osób korzystających	16	0	0	0
Kadra placówek - liczba osób zatrudnionych ogółem (wg stanu na 31 grudnia danego roku)	17	0	0	0
Roczny koszt prowadzenia	18	0	0	0

WYSZCZEGÓLNIENIE		Rok 2019	Rok oceny 2020	Prognoza 2021
i utrzymania placówek (w złotych)				
PLACÓWKI WSPARCIA DZIENNEGO				
Liczba miejsc w placówkach ogółem	19	0	0	0
Liczba osób korzystających	20	0	0	0
Kadra placówek - liczba osób zatrudnionych ogółem (wg stanu na 31 grudnia danego roku)	21	0	0	0
Roczny koszt prowadzenia i utrzymania placówek (w złotych)	22	0	0	0
PLACÓWKI OPIEKUŃCZO-WYCHOWAWCZE OGÓŁEM				
Liczba miejsc w placówkach ogółem	23	0	0	0
Liczba osób korzystających	24	0	0	0
Kadra placówek - liczba osób zatrudnionych ogółem (wg stanu na 31 grudnia danego roku)	25	0	0	0
Roczny koszt prowadzenia i utrzymania placówek (w złotych)	26	0	0	0
W tym: PLACÓWKI TYPU RODZINNEGO				
Liczba miejsc w placówkach ogółem	27	0	0	0
Liczba osób korzystających	28	0	0	0
Kadra placówek - liczba osób zatrudnionych ogółem (wg stanu na 31 grudnia danego roku)	29	0	0	0
Roczny koszt prowadzenia i utrzymania placówek (w złotych)	30	0	0	0
CENTRUM INTEGRACJI SPOŁECZNEJ				
Liczba uczestników zajęć	31	0	0	0
KLUB INTEGRACJI SPOŁECZNEJ				
Liczba uczestników zajęć	32	X	X	X
WARSZTAT TERAPII ZAJĘCIOWEJ				
Liczba uczestników zajęć	33	75	75	75
Kadra placówek - liczba osób zatrudnionych ogółem (wg stanu na 31 grudnia danego roku)	34	22	22	22
Roczny koszt prowadzenia i utrzymania placówek (w złotych)	35	1 508 001	1 729 841	1 808 000
ZAKŁAD AKTYWNOŚCI ZAWODOWEJ				
Liczba uczestników zajęć	36	0	0	0

INNE INSTYTUCJE POMOCY I WSPARCIA

Rodzaj instytucji	Wyszczególnienie		Rok 2019	Rok oceny 2020	Prognoza 2021
Spółdzielnie socjalne dla których JST jest założycielem lub członkiem	Liczba spółdzielni socjalnych	1	0	0	0
	Liczba osób korzystających / uczestników	2	0	0	0
	Kadra spółdzielni socjalnych - liczba osób zatrudnionych ogółem (wg stanu na 31 grudnia danego roku)	3	0	0	0
Liczba organizacji pozarządowych w obszarze włączenia społecznego działających na terenie JST		4	16	16	16

6. Kadra jednostki organizacyjnej pomocy społecznej

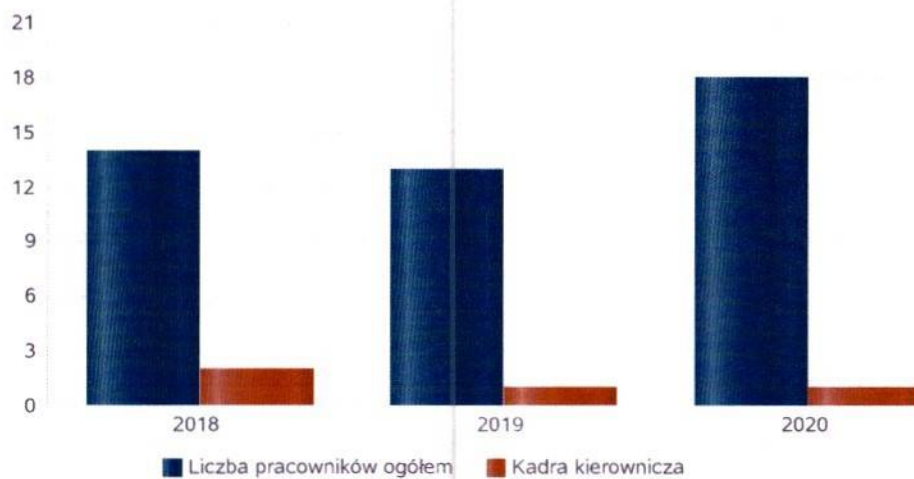
W roku oceny, kadra powiatowego centrum pomocy rodzinie liczyła 13 osób w tym: kadra kierownicza 1 osoba, pracownicy socjalni 4 osoby, pozostali pracownicy 8 osób. Spośród zatrudnionych w powiatowym centrum pomocy rodzinie pracowników 13 posiada wykształcenie wyższe. Wśród pracowników 6 osób posiada specjalizację z organizacji pomocy społecznej. Poniżej prezentujemy w formie graficznej szczegółowe dane dotyczące liczby pracowników jednostki w tym: kadry kierowniczej, pracowników socjalnych, wskaźnika specjalizacji pracowników socjalnych, wskaźnika spełnienia zapisów ustawowych dotyczących zatrudnienia pracowników socjalnych.

W Klubie Senior+, jednostce pełniącej funkcję ośrodka wsparcia zatrudnionych było 4 osoby, w tym 1 kierownik i 3 opiekunów.

Kadra jednostek organizacyjnych pomocy społecznej - osoby zatrudnione.

Zatrudnieni	Liczba osób		
	2018	2019	2020
Ogółem we wszystkich rodzajach placówek	12	12	17
Kierownicy, dyrektorzy, zastępcy	2	1	1

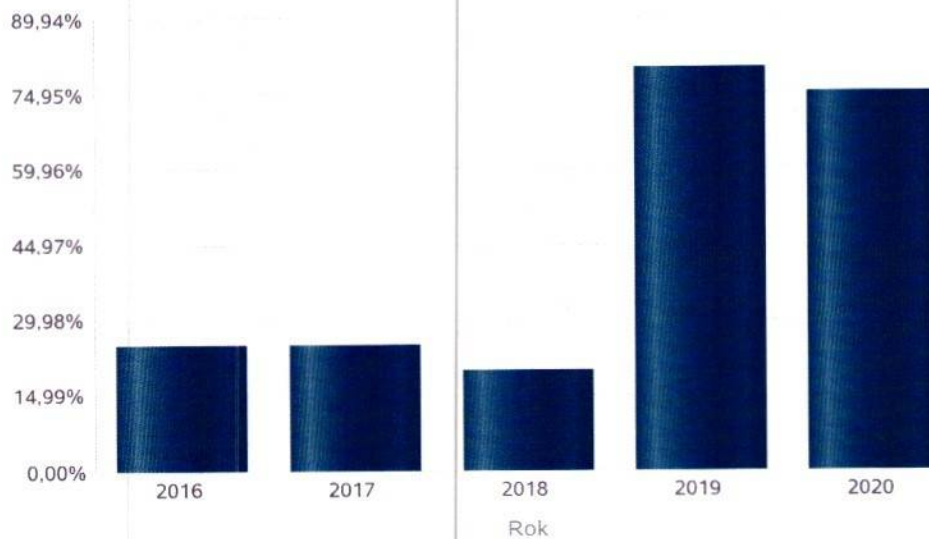
Kadra jednostek organizacyjnych pomocy społecznej - osoby zatrudnione



Kadra jednostek organizacyjnych pomocy społecznej.

Wskaźnik obliczany jako stosunek liczby pracowników socjalnych posiadających specjalizację I lub II stopnia w zawodzie pracownik socjalny do liczby wszystkich pracowników socjalnych.

Rok	Wskaźnik
2016	25,00%
2017	25,00%
2018	20,00%
2019	80,00%
2020	75,00%



6.1. Zatrudnienie pomocnicze w jednostce organizacyjnej pomocy społecznej

W 2020 r. nie występowały w PCPR żadne formy zatrudnienia pomocniczego, tzn. ani wolontariat ani staże zawodowe.

6.2. Zespoły pracy socjalnej i integracji społecznej w jednostce pomocy społecznej

7. Środki finansowe na wydatki w pomocy społecznej i innych obszarach polityki społecznej w budżecie jednostki samorządu terytorialnego


W powiecie sokólskim środki finansowe wydankowane na zadania z zakresu polityki społecznej wyniosły w 2020 roku 7 721 677,00 zł. Poziom wydatków w stosunku do roku poprzedniego wzrósł o 1 656 720,00 zł. (co stanowi 27,32 %).

W dziale 855 – Rodzina wydatkowane 3 081 046,00 zł. co stanowi 39,9 % ogólnych wydatków w zakresie polityki społecznej.

Najwięcej środków wydano na następujące pozycje budżetowe:

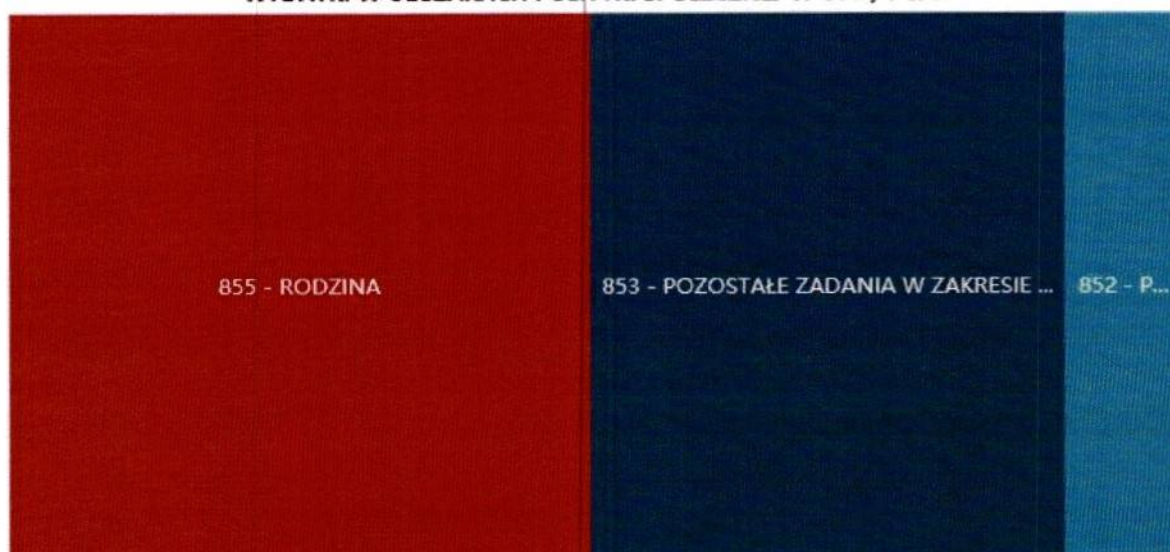
- rehabilitacja zawodowa i społeczna łącznie ze środkami PFRON - 3 248 941,00 zł.
- wspieranie rodzin zastępczych i usamodzielnienie osób opuszczających rodziny - 1 860 841,00 zł
- pokrywanie kosztu pobytu dzieci w placówkach opiekuńczo-wychowawczych i usamodzielnienie osób opuszczających placówki - 1 202 845,00 zł.

WYDATKI W OBSZARACH POLITYKI SPOŁECZNEJ W JEDNOSTKACH SAMORZĄDU TERYTORIALNEGO



- 853 - POZOSTAŁE ZADANIA W ZAKRESIE POLITYKI SPOŁECZNEJ
- 855 - RODZINA
- 852 - POMOC SPOŁECZNA
- 854 - EDUKACYJNA OPIEKA WYCHOWAWCZA
- 851 - OCHRONA ZDROWIA

WYDATKI W OBSZARACH POLITYKI SPOŁECZNEJ W OPS / PCPR



- 855 - RODZINA
- 853 - POZOSTAŁE ZADANIA W ZAKRESIE POLITYKI SPOŁECZNEJ
- 852 - POMOC SPOŁECZNA
- 851 - OCHRONA ZDROWIA
- 854 - EDUKACYJNA OPIEKA WYCHOWAWCZA

**ŚRODKI FINANSOWE NA WYDATKI W POMOCY SPOŁECZNEJ I INNYCH OBSZARACH POLITYKI SPOŁECZNEJ W BUDŻECIE JEDNOSTKI SAMORZĄDU TERYTORIALNEGO
ZADANIA WŁASNE I ZADANIA ZLECONE - w złotych**

WYSZCZEGÓLNIENIE		Rok 2019	Rok oceny 2020	Prognoza 2021
OGÓŁEM				
OGÓŁEM (działy)	1	6 064 957	7 721 677	8 262 758
W tym: w budżecie OPS/PCPR	2	5 371 816	6 221 418	6 809 074
851 - OCHRONA ZDROWIA				
85153 - Przeciwdziałanie narkomanii	3	0	0	0
w tym: w budżecie OPS / PCPR	4	0	0	0
85154 - Przeciwdziałanie alkoholizmowi	5	0	0	0
w tym: w budżecie OPS / PCPR	6	0	0	0
852 - POMOC SPOŁECZNA				
85202 - Domy pomocy społecznej	7	0	0	0
w tym: w budżecie OPS / PCPR	8	0	0	0
85203 - Ośrodki Wsparcia	9	0	161 776	243 873
w tym: w budżecie OPS / PCPR	10	0	0	0
85205 - Zadania w zakresie przeciwdziałania przemocy w rodzinie	11	83 277	8 372	22 500
w tym: w budżecie OPS / PCPR	12	83 277	8 372	22 500
85213 - Składki na ubezpieczenie zdrowotne opłacane za osoby pobierające niektóre świadczenia z pomocy społecznej oraz za osoby uczestniczące w zajęciach w centrum integracji społecznej	13	0	0	0
w tym: w budżecie OPS / PCPR	14	0	0	0

WYSZCZEGÓLNIENIE		Rok 2019	Rok oceny 2020	Prognoza 2021
85214 - Zasiłki okresowe, celowe i pomoc w naturze oraz składki na ubezpieczenia emerytalne i rentowe	15	0	0	0
w tym: w budżecie OPS	16	0	0	0
85215 - Dodatki mieszkaniowe	17	0	0	0
w tym: w budżecie OPS	18	0	0	0
85216 - Zasiłki stałe	19	0	0	0
w tym: w budżecie OPS	20	0	0	0
85218 - Powiatowe Centra Pomocy Rodzinie	21	621 039	569 926	732 532
w tym: w budżecie PCPR	22	621 039	569 926	732 532
85219 - Ośrodki Pomocy Społecznej	23	X	X	X
w tym: w budżecie OPS	24	X	X	X
85220 - Jednostki specjalistycznego poradnictwa, mieszkania chronione i ośrodki interwencji kryzysowej	25	0	0	0
w tym: w budżecie OPS / PCPR	26	0	0	0
85228 - Usługi opiekuńcze i specjalistyczne usługi opiekuńcze	27	0	201 720	201 720
w tym: w budżecie OPS / PCPR	28	0	40 344	40 344
85230 - Pomoc w zakresie dożywiania	29	0	0	0
w tym: w budżecie OPS	30	0	0	0
85231 - Pomoc dla cudzoziemców	31	0	0	0
w tym: w budżecie OPS / PCPR	32	0	0	0
W tym (z wiersza 31): Wydatki na pomoc dla cudzoziemców w celu integracji ze środowiskiem (cudzoziemcy, którzy uzyskali status uchodźcy lub ochronę uzupełniającą)	33	0	0	0
w tym: w budżecie OPS / PCPR	34	0	0	0
85232 - Centra Integracji Społecznej	35	0	0	0
w tym: w budżecie OPS / PCPR	36	0	0	0
85278 - Usuwanie skutków klęsk żywiołowych	37	0	0	0
w tym: w budżecie OPS / PCPR	38	0	0	0
85295 - Pozostała działalność	39	0	0	0
w tym: w budżecie OPS / PCPR	40	0	0	0
853 - POZOSTAŁE ZADANIA W ZAKRESIE POLITYKI SPOŁECZNEJ				
85311 - Rehabilitacja zawodowa i społeczna osób niepełnosprawnych	41	150 800	192 641	180 800
w tym: w budżecie OPS / PCPR	42	0	0	0
85321 - Zespoły orzekania o niepełnosprawności	43	312 342	294 525	330 135
w tym: w budżecie dyspozycji OPS / PCPR	44	0	0	0
85324 - Państwowy Fundusz Rehabilitacji Osób Niepełnosprawnych	45	2 104 338	3 056 300	2 727 362
w tym: w budżecie OPS / PCPR	46	1 874 339	2 517 059	2 339 862
85395 - Pozostała działalność w zakresie polityki społecznej	47	0	4 671	268 184
w tym: w budżecie OPS / PCPR	48	0	4 671	268 184
854 - EDUKACYJNA OPIEKA WYCHOWAWCZA				
85415 - Pomoc materialna dla uczniów o charakterze socjalnym	49	0	0	0

WYSZCZEGÓLNIENIE		Rok 2019	Rok oceny 2020	Prognoza 2021
w tym: w budżecie OPS / PCPR	50	0	0	0
85416 - Pomoc materialna dla uczniów o charakterze motywacyjnym	51	0	150 700	150 000
w tym: w budżecie OPS / PCPR	52	0	0	0
855 - RODZINA				
85501 - Świadczenie wychowawcze	53	0	0	0
w tym: w budżecie OPS / PCPR	54	0	0	0
85502 - Świadczenia rodzinne, świadczenie z funduszu alimentacyjnego oraz składki na ubezpieczenia emerytalne i rentowe z ubezpieczenia społecznego	55	0	0	0
w tym: w budżecie OPS / PCPR	56	0	0	0
85504 - Wspieranie rodziny	57	17 359	17 360	17 360
w tym: w budżecie OPS / PCPR	58	17 359	17 360	17 360
85505 - Tworzenie i funkcjonowanie żłobków	59	0	0	0
w tym: w budżecie OPS / PCPR	60	0	0	0
85506 - Tworzenie i funkcjonowanie klubów dziecięcych	61	0	0	0
w tym: w budżecie OPS / PCPR	62	0	0	0
85507 - Dzienni opiekunowie	63	0	0	0
w tym: w budżecie OPS / PCPR	64	0	0	0
85508 - Rodziny zastępcze	65	1 752 254	1 860 841	1 988 292
w tym: w budżecie OPS / PCPR	66	1 752 254	1 860 841	1 988 292
85510 - Działalność placówek opiekuńczo-wychowawczych	67	1 023 548	1 202 845	1 400 000
w tym: w budżecie OPS / PCPR	68	1 023 548	1 202 845	1 400 000
85513 - Składki na ubezpieczenie zdrowotne opłacane za osoby pobierające niektóre świadczenia rodzinne, zgodnie z przepisami ustawy o świadczeniach rodzinnych oraz za osoby pobierające zasiłki dla opiekunów, zgodnie z przepisami ustawy z dnia 4 kwietnia 2014 r. o ustaleniu i wypłacie zasiłków dla opiekunów	69	0	0	0
w tym: w budżecie OPS / PCPR	70	0	0	0
85514 - Składki na ubezpieczenie zdrowotne opłacane za osoby przebywające na urlopie wychowawczym, za osoby zatrudnione jako nianie oraz za osoby sprawujące osobistą opiekę nad dzieckiem	71	0	0	0
w tym: w budżecie OPS / PCPR	72	0	0	0
85578 Usuwanie skutków klęsk żywiołowych	73	0	0	0
w tym: w budżecie OPS / PCPR	74	0	0	0

8. Aktywność projektowo-konkursowa jednostki organizacyjnej pomocy społecznej

Aktywność projektowo-konkursowa jednostki organizacyjnej pomocy społecznej polega na realizacji projektów finansowanych z Europejskiego Funduszu Społecznego, udziału w konkursach ogłaszanych przez Ministerstwo Rodziny Pracy i Polityki Społecznej oraz na realizacji programów osłonowych. W roku oceny powiat sokólski uczestniczył: w 2 projektach z EFS, które objęły 92 osoby, oraz w realizacji programu osłonowego obejmującego 48 osób.

W 2020 roku Powiatowe Centrum Pomocy Rodzinie w Sokółce kontynuowało realizację projektu rozpoczętego w 2018 r. pn: „Wspieramy rodziny zastępcze i osoby usamodzielniające się z terenu Powiatu Sokólskiego” w Ramach Osi Priorytetowej VII Poprawa spójności społecznej Działanie 7.2 Rozwój usług społecznych Poddziałanie 7.2.1 Rozwój usług społecznych i zdrowotnych na rzecz osób zagrożonych wykluczeniem społecznym Regionalnego Programu Operacyjnego Województwa Podlaskiego na lata 2014-2020.

Głównym celem projektu jest poprawa funkcjonowania rodzin zastępczych poprzez objęcie usługami wsparcia rodziny wspomagającymi wypełnianie funkcji opiekuńczo-wychowawczych oraz dzieci i młodzież zagrożonych wykluczeniem społecznym zamieszkujących na terenie Powiatu Sokólskiego. Grupę docelową stanowią rodziny zastępcze mieszkające w Powiecie Sokólskim. Projekt zakłada udział 25 rodzin i 45 dzieci przebywających w rodzinach zastępczych w podziale na dwie edycje.

Działania skierowane do uczestników: Grupa wsparcia dla rodziców zastępczych przeżywających trudności życiowe. Wymiana doświadczeń, oraz Specjalistyczny Punkt Wsparcia Rodzin w ramach którego realizowano poradnictwo psychologiczne, pedagogiczne i prawne a dla dzieci terapeuta zajęciowy, logopeda, psycholog i pedagog.

Ponadto

- trening kompetencji emocjonalnych, gdzie rodzice będący rodzinami zastępczymi poznają sposoby radzenia sobie z przykrymi emocjami, zdobędą wiedzę na czym polega inteligencja emocjonalna, dynamika uczuć, rola emocji i uczuć, kontrolowanie emocji, zauważanie swoich potrzeb i umiejętności precyzyjnego ich wyrażania pojęciem odpowiedzialności za swoje emocje.

- trening kompetencji rodzicielskich, który obejmuje podniesienie poziomu kompetencji rodzicielskich oraz satysfakcji z bycia rodzicem. Poprawa jakości relacji dziecko-rodzic oraz relacji na płaszczyźnie pokoleń, nabycie umiejętności rozwiązywania konfliktów w rodzinie. Wsparcie rozwoju kompetencji rodzicielskich i budowa umiejętności radzenia sobie rodziców w sytuacjach wychowawczych, przejawy dyskryminacji w rodzinie- zagrożenia

- trening zastępowania agresji, obejmuje metodą korygowania agresywnych zachowań. Składa się z 3 obszarów: trening umiejętności prospołecznych, trening kontroli złości, trening zachowań moralnych.

- trening intelektualny, obejmuje rozwój kompetencji w zakresie zapamiętywania, logicznego myślenia, trening szybkiego czytania, trening pamięci.

- indywidualne poradnictwo zawodowe, służy poprawie w poruszaniu się na rynku pracy, przygotowaniu dokumentacji aplikacyjnej, w sytuacji uzyskania zatrudnienia, pomoc we wdrożeniu się w obowiązki pracownicze, w rozwiązywaniu pojawiających się trudności. Wsparcie w integracji ze współpracownikami i w kontaktach z przełożonymi

Zaplanowane kursy zawodowe - prawo jazdy kat B, kurs komputerowy, kursy językowe, kurs wizażu stylizacji, kurs spawania metodą MAG zostały przełożone na 2021 r.

- trening dorosłości- obejmuje naukę lub przywrócenie samodzielności życiowej. Zajęcia z zakresu podniesienia kompetencji życiowych i umiejętności umożliwiających właściwe funkcjonowanie w życiu społecznym, podniesienie świadomości Uczestników w zakresie roli czasu i podziału obowiązków w życiu prywatnym i przyszłej pracy zawodowej.

Całkowity koszt realizacji projektu wynosi 943 045,33 zł w tym dofinansowanie: ze środków Europejskiego Funduszu Społecznego 801 588,53 zł i Budżetu Państwa 94 304,53 zł. W 2020 r. wydatkowano łącznie środki w wysokości 125 099,00 zł.

W 2020 r. rozpoczęto realizację kolejnego projektu współfinansowanego z EFS, „Powiat Sokólski wspiera aktywną integrację”, obejmującego 22 uczestników, z rodzin zagrożonych ubóstwem lub wykluczeniem społecznym, w tym z niepełnosprawnością, zamieszkających na terenie gmin: Sokółka, Krynki, Kuźnica, Szudziałowo, Sidra, będących podopiecznymi Stowarzyszenia na Rzecz Osób Niepełnosprawnych „Pod Skrzydłami”. Całkowity budżet projektu wynosi 272 855,00 zł. W 2020 r. wydatkowano 4 671,20 zł. Główne założenia projektu: wzrost umiejętności psychospołecznych, podwyższenie umiejętności społecznych, zdobycie lub podwyższenie kompetencji oraz kwalifikacji zawodowych osób, ułatwiających zatrudnienie, przeciwdziałanie izolacji społecznej, przygotowanie do samodzielnego życia.

W 2020 r. zrealizowany został program osłonowy „Opieka Wytchnieniowa”, skierowany do członków rodzin lub opiekunów osób ze znacznym stopniem niepełnosprawnością oraz dzieci z orzeczeniem o niepełnosprawności.

Działania skierowane do uczestników: specjalistyczne poradnictwo dla opiekunów, rehabilitacja dla osób z orzeczeniem, według zgłoszonych indywidualnie potrzeb. Całkowity budżet programu w 2020 r. wyniósł 201 720,00 zł.

9. Współpraca z organizacjami pozarządowymi - zadania zlecone w obszarze pomocy i wsparcia

Powiatowe Centrum Pomocy Rodzinie w Sokółce wspiera organizacje pozarządowe w ramach określonych ustawami, na podstawie których działa, natomiast nie podejmowało współpracy w formie powierzania zadań własnych organizacjom pozarządowym.

10. Wnioski końcowe

O cenie zasobów pomocy społecznej dla powiatu sokólskiego za 2020 rok została przygotowana na podstawie danych zebranych przez Powiatowe Centrum Pomocy Rodzinie za pośrednictwem systemu Centralnej Aplikacji Statystycznej, MRPiPS, BDL oraz danych własnych. Dane z Oceny umożliwiają analizowanie i monitorowanie występowania problemów społecznych oraz planowanie działań aktywizujących jednostki samorządu terytorialnego w obszarze usług społecznych. Zawarte w niej informacje są materiałem poglądowym mającym ułatwić władzom powiatu podejmowanie decyzji związanych z planowaniem budżetu w zakresie polityki społecznej w kolejnym roku i stały się podstawą do sformułowania poniższych wniosków i rekomendacji:

Ocena zasobów pomocy społecznej przedstawia zadania realizowane przez Powiatowe Centrum Pomocy Rodzinie w imieniu powiatu, w zakresie pomocy społecznej, wspierania rodziny i rehabilitacji zawodowej i społecznej osób niepełnosprawnych, przeciwdziałania przemocy w rodzinie oraz innych ustaw związanych z rozwiązywaniem szeroko rozumianych problemów społecznych.

Zamieszczone w tabelach dane prezentują liczbę osób objętych wsparciem w poszczególnych kategoriach oraz wysokość środków przeznaczanych na różne formy wsparcia.

Część tabel dotyczy zasobów instytucjonalnych i tu można dostrzec braki. Niektóre z form wsparcia instytucjonalnego nie zostały utworzone ze względu na brak realnej potrzeby istnienia takich instytucji, inne z powodu ograniczonych możliwości finansowych powiatu.

Ocena zasobów odzwierciedla stan infrastruktury społecznej oraz wyniki poszczególnych działań, a także prognozy na najbliższe lata, które będą podlegały weryfikacji.

Powiatowe Centrum Pomocy Rodzinie w Sokółce
ul. Marsz J. Piłsudskiego 8, 16 - 100 Sokółka
tel.; 85 711 08 23, 85 711 08 43, 85 711 08 73, 85 711 08 83 tel. / fax. ; 85 711 08 61
e-mail: pcpr.sokolka@sokolka-powiat.pl

Sprawozdanie z działalności
Powiatowego Centrum
Pomocy Rodzinie w Sokółce
za okres 01.01.2020 r. – 31.12.2020 r.

Sokółka, maj 2021. r.

Sprawozdanie z działalności Powiatowego Centrum Pomocy Rodzinie w Sokółce
za okres 01.01.2020 r. – 31.12.2020 r.

SPIS TREŚCI

I.	Podstawy prawne funkcjonowania Powiatowego Centrum Pomocy Rodzinie.....	4
II.	Realizacja zadań określonych w ustawie z dnia 9 czerwca 2011 roku o wspieraniu rodziny i systemie pieczy zastępczej.....	4
III.	Realizacja zadań określonych w ustawie z dnia 12 marca 2004 roku o pomocy społecznej.....	15
IV.	Realizacja zadań z zakresu rehabilitacji społecznej wynikającej z ustawy z dnia 27 sierpnia 1997 roku o rehabilitacji zawodowej i społecznej oraz zatrudnianiu osób niepełnosprawnych.....	19
V.	Realizacja programów celowych.....	30
VI.	Realizacja Projektu „Wspieramy rodziny zastępcze i osoby usamodzielniające się z terenu Powiatu Sokólskiego” realizowanego w ramach Regionalnego Programu Operacyjnego Województwa Podlaskiego na lata 2014 – 2020.....	34
VII.	Realizacja zadań ujętych w strategii Rozwiązywania Problemów Społecznych w Powiecie Sokólskim na lata 2014-2020.....	35
VIII.	Potrzeby w zakresie pomocy społecznej i pieczy zastępczej na 2021 r.....	39
IX.	Wykaz potrzeb finansowych w zakresie pomocy społecznej i pieczy zastępczej na rok 2021.....	41

I. Podstawy prawne funkcjonowania Powiatowego Centrum Pomocy Rodzinie

Powiatowe Centrum Pomocy Rodzinie w Sokółce realizuje zadania z zakresu:

- 1/ ustawy z dnia 27 sierpnia 1997 r. o rehabilitacji zawodowej i społecznej oraz zatrudnianiu osób niepełnosprawnych (t.j. Dz. U. z 2021 r. poz. 573);
- 2/ ustawy z dnia 9 czerwca 2011 r. o wspieraniu rodziny i systemie pieczy zastępczej (t.j. Dz. U. z 2020 r. poz. 821 z późn. zm.);
- 3/ ustawy z dnia 12 marca 2004 r. o pomocy społecznej (t.j. Dz. U. z 2020 r. poz. 1876 z późn. zm.);
- 4/ ustawy z dnia 29 lipca 2005 r. o przeciwdziałaniu przemocy w rodzinie (t.j. Dz. U. z 2020 r. poz. 218 z późn. zm.);
- 5/ innych ustaw określonych w regulaminie organizacyjnym PCPR.

W 2020 roku w Powiatowym Centrum Pomocy Rodzinie w Sokółce zatrudnionych było 13 osób: 1 osoba na stanowisku dyrektora oraz 12 pracowników merytorycznych.

Wydatki poniesione w roku 2020 na prowadzenie Powiatowego Centrum Pomocy Rodzinie wyniosły ogółem **569 926,44 zł** i obejmowały m. in. koszty: wynagrodzeń pracowników, zakupu materiałów biurowych i wyposażenia, koszty związane z wynajmem lokalu, opłatą podatku od nieruchomości oraz wszelkich niezbędnych usług tj. usługi pocztowe, telekomunikacyjne, z zakresu ochrony danych osobowych.

II. Realizacja zadań określonych w ustawie o wspieraniu rodziny i systemie pieczy zastępczej.

Powiatowe Centrum Pomocy Rodzinie w Sokółce zostało wyznaczone przez Starostę Sokólskiego, zgodnie z art. 76 ust. 1 i art. 180 pkt. 9 ustawy z dnia 9 czerwca 2011 r. o wspieraniu rodziny i systemie pieczy zastępczej, do pełnienia funkcji organizatora rodzinnej pieczy zastępczej.

Do zadań organizatora rodzinnej pieczy zastępczej należy w szczególności:

- 1) prowadzenie naboru kandydatów do pełnienia funkcji rodziny zastępczej zawodowej, rodziny zastępczej niezawodowej lub prowadzenia rodzinnego domu dziecka;
- 2) kwalifikowanie osób kandydujących do pełnienia funkcji rodziny zastępczej lub prowadzenia rodzinnego domu dziecka oraz wydawanie zaświadczeń kwalifikacyjnych zawierających potwierdzenie ukończenia szkolenia, opinię

- o spełnianiu warunków i ocenę predyspozycji do sprawowania pieczy zastępczej;
- 3) organizowanie szkoleń dla kandydatów do pełnienia funkcji rodziny zastępczej lub prowadzenia rodzinnego domu dziecka;
 - 4) organizowanie szkoleń dla kandydatów do pełnienia funkcji dyrektora placówki opiekuńczo- wychowawczej typu rodzinnego, wydawanie świadectw ukończenia tych szkoleń oraz opinii dotyczącej predyspozycji do pełnienia funkcji dyrektora i wychowawcy w placówce opiekuńczo-wychowawczej typu rodzinnego;
 - 5) zapewnianie rodzinom zastępczym oraz prowadzącym rodzinne domy dziecka szkoleń mających na celu podnoszenie ich kwalifikacji, biorąc pod uwagę ich potrzeby;
 - 6) zapewnianie pomocy i wsparcia osobom sprawującym rodzinną pieczę zastępczą, w szczególności w ramach grup wsparcia oraz rodzin pomocowych;
 - 7) organizowanie dla rodzin zastępczych oraz prowadzących rodzinne domy dziecka pomocy wolontariuszy;
 - 8) współpraca ze środowiskiem lokalnym, w szczególności z powiatowym centrum pomocy rodzinie, ośrodkiem pomocy społecznej, sądami i ich organami pomocniczymi, instytucjami oświatowymi, podmiotami leczniczymi, a także kościołami i związkami wyznaniowymi oraz z organizacjami społecznymi;
 - 9) prowadzenie poradnictwa i terapii dla osób sprawujących rodzinną pieczę zastępczą i ich dzieci oraz dzieci umieszczonych w pieczy zastępczej;
 - 10) zapewnianie pomocy prawnej osobom sprawującym rodzinną pieczę zastępczą, w szczególności w zakresie prawa rodzinnego;
 - 11) dokonywanie okresowej oceny sytuacji dzieci przebywających w rodzinnej pieczy zastępczej;
 - 12) prowadzenie działalności diagnostyczno-konsultacyjnej, której celem jest pozyskiwanie, szkolenie i kwalifikowanie osób zgłaszających gotowość do pełnienia funkcji rodziny zastępczej zawodowej, rodziny zastępczej niezawodowej oraz prowadzenia rodzinnego domu dziecka, a także szkolenie i wspieranie psychologiczno-pedagogiczne osób sprawujących rodzinną pieczę zastępczą oraz rodziców dzieci objętych tą pieczą;
 - 13) przeprowadzanie badań pedagogicznych i psychologicznych oraz analizy sytuacji osobistej, rodzinnej i majątkowej, dotyczących kandydatów do pełnienia funkcji rodziny zastępczej lub prowadzenia rodzinnego domu dziecka;
 - 14) zapewnianie rodzinom zastępczym zawodowym i niezawodowym oraz prowadzącym rodzinne domy dziecka poradnictwa, które ma na celu zachowanie i wzmocnienie ich kompetencji oraz przeciwdziałanie zjawisku wypalenia zawodowego;
 - 15) przedstawianie staroście i radzie powiatu corocznego sprawozdania z efektów pracy;
 - 16) zgłaszanie do ośrodków adopcyjnych informacji o dzieciach z uregulowaną sytuacją prawną, w celu poszukiwania dla nich rodzin przysposabiających;
 - 17) organizowanie opieki nad dzieckiem, w przypadku gdy rodzina zastępcza albo prowadzący rodzinny dom dziecka okresowo nie może sprawować opieki,

w szczególności z powodów zdrowotnych lub losowych albo zaplanowanego wypoczynku.

W roku 2020 Powiatowe Centrum Pomoc Rodzinie w Sokółce zatrudniało 3 koordynatorów rodzinnej pieczy zastępczej. Pod opieką koordynatorów pozostawały 34 rodziny zastępcze z terenu powiatu sokólskiego i 1 Rodzinny Dom Dziecka w Nierośnie. Koordynatorzy rodzinnej pieczy zastępczej zorganizowali i uczestniczyli w 11 posiedzeniach zespołu do spraw oceny sytuacji dziecka, po których sporządzili: 97 okresowych ocen sytuacji dziecka umieszczonego w rodzinie zastępczej/rodzinnym domu dziecka, uczestniczyli w sporządzeniu 18 ocen rodziny zastępczej, opiniowali zasadność dalszego pobytu dzieci w pieczy zastępczej (lub niezasadność), sporządzali i modyfikowali plany pomocy dziecku, w oparciu o zgromadzone dokumenty i informacje na temat aktualnej sytuacji dzieci.

Koordynatorzy rodzinnej pieczy zastępczej, w celu wymiany informacji na temat funkcjonowania rodzin zastępczych, współpracowali z kuratorami sądowymi, pedagogami szkolnymi i asystentami rodziny z miejskich i gminnych ośrodków pomocy społecznej.

Koordynatorzy w ramach opieki nad rodzinami zastępczymi przygotowywali również wnioski do Sądu o alimenty, o pozbawienie władzy rodzicielskiej i inne.

2.1. Wypłata świadczeń dla rodzin zastępczych/rodzinnych domów dziecka, na pokrycie kosztów utrzymania umieszczonych w nich dzieci oraz inne wydatki związane ze wspieraniem rodzinnej pieczy zastępczej.

Zgodnie z art. 180 pkt 13) lit. a) ustawy z dnia 9 czerwca 2011 r. o wspieraniu rodziny i systemie pieczy zastępczej, do zadań własnych powiatu należy finansowanie świadczeń pieniężnych dotyczących dzieci z terenu powiatu, umieszczonych w rodzinach zastępczych, rodzinnych domach dziecka, placówkach opiekuńczo-wychowawczych, regionalnych placówkach opiekuńczo - terapeutycznych, interwencyjnych ośrodkach preadopcyjnych lub rodzinach pomocowych na jego terenie lub na terenie innego powiatu.

Dyrektor Powiatowego Centrum Pomocy Rodzinie, działając z upoważnienia Starosty, wydaje decyzje o przyznaniu świadczeń, na podstawie art. 182 ust. 3 ustawy z dnia 9 czerwca 2011 r. o wspieraniu rodziny i systemie pieczy zastępczej.

Określone w art. 80 ust. 1 w/w ustawy, comiesięczne świadczenie pieniężne dla rodzin zastępczych na 1 dziecko, zwaloryzowane na podstawie obwieszczenia Ministra Rodziny, Pracy i Polityki Społecznej z dnia 23 marca 2018 r. (MP 2018, poz. 326) wynosi odpowiednio:

- ✓ - dla rodzin zastępczych spokrewnionych – 694,00 zł
- ✓ - dla rodzin zastępczych niezawodowych – 1 052,00 zł.

Na podstawie art. 80 ust. 1a w/w ustawy, rodzinie zastępczej oraz prowadzącemu rodzinny dom dziecka, oprócz powyższego świadczenia, na każde umieszczone dziecko w wieku do ukończenia 18-go roku życia, przysługuje dodatek wychowawczy w wysokości 500,00 zł miesięcznie. W związku z Programem „Rodzina 500 plus” dla 62 dzieci (średnio miesięcznie) do ukończenia 18-go roku życia przebywających w pieczy zastępczej i rodzinnym domu dziecka wypłacono dodatek wychowawczy w wysokości 500,00 zł miesięcznie. Łącznie wypłacono 762 świadczenia na kwotę 373 877,85 zł.

✓ W ramach realizacji rządowego programu „Dobry start” wypłacono dla 56 uczniów przebywających w pieczy zastępczej oraz osobom usamodzielnianym jednorazowo kwotę 300,00 zł na rozpoczęcie roku szkolnego. Łączny wydatek, z kosztami obsługi wyniósł 17 360,00 zł, w tym 16 800,00 zł na same świadczenia.

Rodzinie zastępczej oraz prowadzącemu rodzinny dom dziecka na dziecko legitymujące się orzeczeniem o niepełnosprawności lub orzeczeniem o znacznym lub umiarkowanym stopniu niepełnosprawności przysługuje dodatek nie niższy niż kwota 211,00 zł miesięcznie na pokrycie zwiększonych kosztów utrzymania tego dziecka.

Rodzinie zastępczej zawodowej na dziecko umieszczone na podstawie ustawy z dnia 26 października 1982 r. o postępowaniu w sprawach nieletnich przysługuje dodatek nie niższy niż kwota 211,00 zł miesięcznie na pokrycie zwiększonych kosztów utrzymania tego dziecka.

Rodzinie zastępczej oraz prowadzącemu rodzinny dom dziecka starosta może przyznać:

- 1) dofinansowanie do wypoczynku poza miejscem zamieszkania dziecka w wieku od 6 do 18 roku życia - raz w roku,
- 2) świadczenie na pokrycie:
 - a) niezbędnych wydatków związanych z potrzebami przyjmowanego dziecka - jednorazowo,
 - b) wydatków związanych z wystąpieniem zdarzeń losowych lub innych zdarzeń mających wpływ na jakość sprawowanej opieki - jednorazowo lub okresowo.

Zgodnie z Uchwałą Nr 48/2015 Zarządu Powiatu Sokólskiego z dnia 9 lipca 2015 r. w sprawie ustalenia zasad udzielania świadczeń oraz zatrudniania osób wspomagających funkcjonowanie rodzin zastępczych i rodzinnych domów dziecka w powiecie sokólskim wynikających z przepisów ustawy z dnia 9 czerwca 2011 r. o wspieraniu rodziny i systemie pieczy zastępczej, maksymalna wysokość jednorazowego świadczenia na pokrycie niezbędnych wydatków związanych z potrzebami przyjmowanego dziecka wynosi do 2 000,00 zł.

Od 4 sierpnia 2015 r. w powiecie sokólskim funkcjonuje rodzinny dom dziecka. Prowadzący rodzinny dom dziecka wykonuje pracę na podstawie umowy zawartej ze

Starostą Sokólskim, która określa m.in. sposób i zakres jego finansowania ze wskazaniem środków przeznaczonych na poszczególne cele:

- 1) utrzymanie lokalu mieszkalnego w budynku wielorodzinnym lub domu jednorodzinnego, w którym jest prowadzony rodzinny dom dziecka, w wysokości odpowiadającej kosztom ponoszonym przez rodzinny dom dziecka na czynsz, opłaty z tytułu najmu, opłaty za energię elektryczną i ciepłą, opał, wodę, gaz, odbiór nieczystości stałych i płynnych oraz innymi związanymi z kosztami eksploatacji,
- 2) pokrycie niezbędnych kosztów związanych z remontem lub ze zmianą lokalu w budynku wielorodzinnym lub domu jednorodzinnego, w którym jest prowadzony rodzinny dom dziecka - do wysokości środków określonych w umowie,
- 3) pokrycie innych niezbędnych i nieprzewidzianych kosztów związanych z opieką i wychowaniem dziecka lub funkcjonowaniem rodzinnego domu dziecka - do wysokości środków określonych w umowie.

Oprócz powyższych, prowadzony rodzinny dom dziecka otrzymuje świadczenie na pokrycie kosztów utrzymania dziecka (określonych w art. 80 ust. 1 ustawy z dnia 9 czerwca 2011 r. o wspieraniu rodziny i systemie pieczy zastępczej).

Zgodnie z art. 82 ust. 1 w/w ustawy, rodzinie zastępczej oraz prowadzącemu rodzinny dom dziecka przysługuje świadczenie na pokrycie kosztów utrzymania dziecka również po osiągnięciu przez dziecko pełnoletniości, jeżeli nadal przebywa w tej rodzinie zastępczej lub rodzinnym domu dziecka, nie dłużej jednak niż do ukończenia 25 roku życia, jeżeli:

- a) uczy się:
 - a) w szkole,
 - b) w zakładzie kształcenia nauczycieli,
 - c) w uczelni,
 - d) u pracodawcy w celu przygotowania zawodowego
- lub
- b) legitymuje się orzeczeniem o znacznym lub umiarkowanym stopniu niepełnosprawności i uczy się:
 - a) w szkole,
 - b) w zakładzie kształcenia nauczycieli,
 - c) w uczelni,
 - d) na kursach, jeśli ich ukończenie jest zgodne z indywidualnym programem usamodzielnienia,
 - e) u pracodawcy w celu przygotowania zawodowego.

Osoby takie, ze względu na rodzaj otrzymywanego świadczenia, ujęte są w sprawozdawczości również jako dzieci umieszczone w rodzinach zastępczych.

✓ W ciągu 2020 r., na terenie powiatu sokólskiego funkcjonowały jedynie rodzinne formy pieczy zastępczej:

- 71 rodzin zastępczych,
- ✓ - 1 rodzinny dom dziecka.

✓ Liczba dzieci objętych rodzinną zastępczą opieką wynosiła 108, z czego 29 powyżej 18 roku życia.

Według stanu na dzień 31.12.2020 r., ilość dzieci umieszczonych w pieczy zastępczej wynosiła 88.

Ponadto 8 dzieci pochodzących z terenu powiatu przebywało w rodzinach zastępczych zlokalizowanych poza terenem powiatu sokólskiego. Wysokość środków przekazanych przez PCPR na ich utrzymanie wyniosła 96 092,37 zł.

Powiat właściwy ze względu na miejsce zamieszkania dziecka przed umieszczeniem go po raz pierwszy w pieczy zastępczej ponosi:

- 1) wydatki na opiekę i wychowanie dziecka umieszczonego w rodzinie zastępczej albo rodzinnym domu dziecka,
- 2) średnie miesięczne wydatki przeznaczone na utrzymanie dziecka w placówce opiekuńczo-wychowawczej, regionalnej placówce opiekuńczo - terapeutycznej albo interwencyjnym ośrodku preadopcyjnym,
- 3) wydatki na finansowanie pomocy na kontynuowanie nauki i usamodzielnienie.

Powiat, na terenie którego funkcjonują mogące przyjąć dziecko rodziny zastępcze, rodzinny dom dziecka lub placówka opiekuńczo - wychowawcza, zawiera z powiatem, z którego pochodzi dziecko, porozumienie w sprawie przyjęcia dziecka oraz warunków jego pobytu i wysokości wydatków, o których mowa wyżej.

Na realizację świadczeń w zakresie rodzinnej pieczy zastępczej ✓
wydatkowano w roku 2020 środki w łącznej wysokości 1 860 841,26 zł, w tym 66 533,00 zł na usamodzielnienie wychowanków rodzin zastępczych. → 1 794 308,26

Szczegółowe zestawienie wydatków przedstawiono w tabeli nr 1.

Tabela Nr 1.

Rodzaj świadczenia	Liczba objętych		Wydatki w zł
	rodzin	dzieci	
Świadczenia na pokrycie kosztów utrzymania dzieci w rodzinach zastępczych i rodzinnym domu dziecka	72	108	907 216,41

Pomoc na zagospodarowanie przy przyjęciu dziecka do rodziny/rodzinnego domu dziecka	11	17	32 428,00
Dofinansowanie do wypoczynku dziecka poza miejscem zamieszkania	4	9	11 652,00
Dodatek wychowawczy i koszty obsługi	49	80	377 654,39
Koszt wynagrodzenia prowadzącego rodzinny dom dziecka oraz osoby zatrudnionej do pomocy– umowa zlecenie	1	9	63 973,76
Koszt utrzymania rodzinnego domu dziecka - eksploatacja	1	9	19 136,06
Koszty utrzymania 8 dzieci w rodzinach zastępczych w innych powiatach			96 092,37
Koszty wynagrodzenia pracowników pieczy zastępczej z pochodnymi (koordynatorzy, pracownicy socjalni)			279 995,27
Szkolenia kandydatów na rodziny zastępcze			0,00
Koszty opracowania opinii psychologiczno-pedagogicznych o kandydatach na rodziny zastępcze i zakupu materiałów diagnostycznych			2 160,00
Zakup materiałów i wyposażenia oraz rocznej licencji na oprogramowanie do obsługi pieczy zastępczej			4 000,00
Ogółem wydatki na pokrycie kosztów utrzymania dzieci w rodzinach zastępczych/rodzinnych domach dziecka oraz inne wydatki związane ze wspieraniem rodzinnej pieczy zastępczej			1 794 308,26

2.2. Pomoc dla osób usamodzielnianych.

Zgodnie z art. 140 ust. 1 ustawy z dnia 9 czerwca 2011 r. o wspieraniu rodziny i systemie pieczy zastępczej, osobie opuszczającej po osiągnięciu pełnoletniości, rodzinę zastępczą, rodzinny dom dziecka, placówkę opiekuńczo-wychowawczą lub regionalną placówkę opiekuńczo-terapeutyczną, zwaną dalej „osobą usamodzielnianą”, w przypadku gdy umieszczenie w pieczy zastępczej nastąpiło na podstawie orzeczenia sądu:

- 1) przyznaje się pomoc na:
 - a) kontynuowanie nauki,
 - b) usamodzielnienie,
 - c) zagospodarowanie;
- 2) udziela się pomocy w uzyskaniu:
 - a) odpowiednich warunków mieszkaniowych,
 - b) zatrudnienia.

Pomoc na kontynuowanie nauki, na usamodzielnienie oraz na zagospodarowanie jest przyznawana osobie usamodzielnianej, która przebywała w pieczy zastępczej przez okres co najmniej:

- 1) 3 lat - w przypadku osoby usamodzielnianej opuszczającej rodzinę zastępczą spokrewnioną;
- 2) 1 roku - w przypadku osoby usamodzielnianej opuszczającej rodzinę zastępczą niezawodową, rodzinę zastępczą zawodową, rodzinny dom dziecka, placówkę opiekuńczo-wychowawczą lub regionalną placówkę opiekuńczo-terapeutyczną, jeżeli kontynuuje naukę w szkole, zakładzie kształcenia nauczycieli, w uczelni, na kursach, jeśli ich ukończenie jest zgodne z indywidualnym programem usamodzielnienia, u pracodawcy w celu przygotowania zawodowego.

Wysokość pomocy na kontynuowanie nauki wynosi nie mniej niż **526,00 zł** miesięcznie.

Pomoc, o której mowa, przyznaje się na czas nauki, nie dłużej jednak niż do ukończenia przez osobę usamodzielnianą 25 roku życia.

✓ Wysokość pomocy na usamodzielnienie wynosi:

- 1) w przypadku osoby usamodzielnianej opuszczającej rodzinę zastępczą spokrewnioną - nie mniej niż **3 470,00 zł**, jeżeli przebywała w pieczy zastępczej przez okres co najmniej 3 lat;
- 2) w przypadku osoby usamodzielnianej opuszczającej rodzinę zastępczą niezawodową, rodzinę zastępczą zawodową, rodzinny dom dziecka, placówkę opiekuńczo-wychowawczą lub regionalną placówkę opiekuńczo-terapeutyczną:
 - a) nie mniej niż **6 939,00 zł** - jeżeli przebywała w pieczy zastępczej przez okres powyżej 3 lat,
 - b) nie mniej niż **3 470,00 zł** - jeżeli przebywała w pieczy zastępczej przez okres od 2 do 3 lat,
 - c) nie mniej niż **1 735,00 zł** - jeżeli przebywała w pieczy zastępczej przez okres poniżej 2 lat, nie krócej jednak niż przez okres roku.

✓ Pomoc na zagospodarowanie jest wypłacana jednorazowo, nie później niż do ukończenia przez osobę usamodzielnianą 26 roku życia, w wysokości nie niższej niż **1 577,00 zł**, a w przypadku osoby legitymującej się orzeczeniem o umiarkowanym albo znacznym stopniu niepełnosprawności w wysokości nie niższej niż **3 154,00 zł**. Pomoc na zagospodarowanie może być przyznana w formie rzeczowej.

Pomoc dla osób pełnoletnich opuszczających dom pomocy społecznej dla dzieci i młodzieży niepełnosprawnych intelektualnie, dom dla matek z małoletnimi dziećmi i kobiet w ciąży oraz schronisko dla nieletnich, zakład poprawczy, specjalny ośrodek szkolno-wychowawczy, specjalny ośrodek wychowawczy, młodzieżowy ośrodek socjoterapii zapewniający całodobową opiekę i młodzieżowy ośrodek wychowawczy, ustalana jest na podstawie art. 89 ust. 1 - 5 ustawy z dnia 12 marca 2004 r. o pomocy społecznej (Dz. U. z 2020 r. poz. 1876 z późn. zm).

Pomoc pieniężna na kontynuowanie nauki przysługuje osobie usamodzielnianej kontynuującej naukę w gimnazjum, szkole ponadpodstawowej, szkole

ponadgimnazjalnej lub w szkole wyższej, w wysokości **30 %** podstawy miesięcznie, tj. **kwoty 1 763,00 zł**, pomoc pieniężna na usamodzielnienie wynosi od 100% do 400% podstawy w zależności od okresu pobytu oraz rodzaju placówki, pomoc na zagospodarowanie ustala się do 300% podstawy.

Kwoty te wynoszą odpowiednio: pomoc pieniężna na kontynuowanie nauki **528,90 zł miesięcznie**, pomoc pieniężna na usamodzielnienie wynosi od 100% do 400% podstawy (od **1 763,00 zł** do **7 052,00 zł**) jednorazowo, w zależności od rodzaju placówki i okresu pobytu w placówce, pomoc na zagospodarowanie ustala się do 300% podstawy, tj. do kwoty **5 289,00 zł** jednorazowo.

Dla uproszczenia kategorie osób usamodzielnianych zostały ujęte w poniższych tabelach w podziale wg formy pieczy, bez rozróżnienia podstawy prawnej.

Tabela Nr 2. Realizacja świadczeń w ramach usamodzielniania wychowanków rodzin zastępczych w 2020 r.

Rodzaj świadczenia	Liczba osób usamodzielnianych	Wysokość środków wykorzystanych w zł.
Pomoc na kontynuowanie nauki	9	47 924,00
Pomoc na usamodzielnienie	2	13 878,00
Pomoc na zagospodarowanie	2	4 731,00
Ogółem wydatki na usamodzielniania		66 533,00 ✓

Tabela Nr 3. Realizacja świadczeń w ramach usamodzielniania wychowanków pieczy instytucjonalnej w 2020 r.

Rodzaj świadczenia	Liczba osób usamodzielnianych	Wysokość środków wykorzystanych w zł.
Pomoc na kontynuowanie nauki	3	11 116,13
Pomoc na usamodzielnienie	5	26 106,00
Pomoc na zagospodarowanie	2	7 299,00
Ogółem wydatki na usamodzielniania		44 521,13 ✓

W 2020 r. z pomocy w usamodzielnieniu, w tym pomocy na kontynuowanie nauki, pomocy pieniężnej na usamodzielnienie i pomocy na zagospodarowanie skorzystało ogółem **19** osób, w tym **12** wychowanków rodzin zastępczych i **7** wychowanków placówek opiekuńczo-wychowawczych i młodzieżowych ośrodków

wychowawczych. Wydatkowano na ten cel środki w kwocie **111 054,13 zł.** Część osób korzystała tylko z niektórych form pomocy.

Na jednorazowe świadczenia pieniężne na usamodzielnienie wykorzystano środki w wysokości **39 984,00 zł**; pomoc otrzymało **2** wychowanków rodziny zastępczej i **3** wychowanków placówki opiekuńczo – wychowawczej oraz **2** osoby opuszczające MOW. Natomiast pomoc rzeczową na zagospodarowanie otrzymało **2** wychowanków rodziny zastępczej i **2** wychowanków MOW, na łączną kwotę **12 030,00 zł.** Wszystkie wydatki na pomoc rzeczową zostały rozliczone na podstawie faktur i rachunków dokumentujących zakupy. Wszystkie wnioski zostały rozpatrzone pozytywnie. Pomoc pieniężna na usamodzielnienie została udzielona na cele mieszkaniowe (m.in. remont, wyposażenie).

Tabela nr 4. Realizacja świadczeń w ramach usamodzielniania wychowanków w 2020 r.

Rodzaj świadczenia	Liczba osób usamodzielnianych			Wysokość środków wykorzystanych w zł.
	z rodzin	z placówek	ogółem	
Pomoc na kontynuowanie nauki	9	3	12	59 040,13
Pomoc na usamodzielnienie	2	5	7	39 984,00
Pomoc na zagospodarowanie	2	2	4	12 030,00
Ogółem wydatki na usamodzielnienia				111 054,13

Na dzień 31.12.2020 r. liczba wychowanków rodzin i placówek, korzystających z pomocy na kontynuowanie nauki wynosiła **9** osób, z czego **6** osób z rodzin zastępczych i **3** osoby z placówek opiekuńczo – wychowawczych.

2.3. Skierowania dzieci i młodzieży do placówek opiekuńczo-wychowawczych.

Dziecko do placówki opiekuńczo - wychowawczej kieruje powiat właściwy do ponoszenia wydatków na opiekę i wychowanie dziecka. Jeżeli powiat nie może skierować dziecka do placówki opiekuńczo-wychowawczej z powodu braku odpowiedniej placówki opiekuńczo-wychowawczej lub z powodu braku miejsca w placówce opiekuńczo-wychowawczej na jego terenie, zwraca się do innego powiatu z wnioskiem o skierowanie dziecka do odpowiedniej placówki opiekuńczo - wychowawczej. Obowiązkiem PCPR w ramach wykonania postanowienia Sądu Rodzinnego o umieszczeniu dziecka w placówce, jest wystąpienie każdorazowo do organu prowadzącego daną placówkę, z wnioskiem o wydanie skierowania do właściwej placówki opiekuńczo – wychowawczej.

W roku 2020 Sąd Rejonowy w Sokółce III Wydział Rodzinny i Nieletnich przesłał do wykonania 4 postanowienia o skierowaniu do placówek opiekuńczo – wychowawczych 7 dzieci z rodzin niewydolnych wychowawczo, w trybie zarządzenia tymczasowego, natychmiast wykonalnych, w ramach interwencji. W wyniku działań PCPR we współpracy z Sądem i Miejskim Ośrodkiem Pomocy Rodzinie w Białymstoku, dla 3 z tych dzieci znaleziono miejsca w rodzinnej pieczy zastępczej i Sąd odpowiednio zmienił postanowienia w sprawie formy pieczy, a pozostałe 4 umieszczono w placówkach, z czego 3 powróciło pod opiekę rodziców a 1 znalazło miejsce w rodzinie zastępczej po upływie 1 miesiąca.

Ogółem w ciągu roku przebywało w placówkach 21 dzieci z powiatu sokólskiego, z tego 17 umieszczonych w latach poprzednich, w tym 6 pełnoletnich, kontynuujących naukę. Według stanu na dzień 31.12.2020 r., w placówkach pozostało 14 dzieci, w tym 4 pełnoletnich.

Spośród dzieci umieszczonych w placówkach opiekuńczo-wychowawczych w latach poprzednich, 1 dziecko powróciło do rodziny naturalnej, 2 osoby opuściły placówki po osiągnięciu pełnoletności i rozpoczęły proces usamodzielnienia.

W ramach postępowania o umieszczenie dziecka w placówce opiekuńczo-wychowawczej, PCPR obowiązany jest kompletować dokumenty dotyczące tożsamości dziecka (odpis aktu urodzenia), sytuacji szkolnej, stanu zdrowia dziecka oraz jego sytuacji w rodzinie, jak również aktualizować informacje na temat sytuacji socjalno-bytowej rodziców dziecka, poprzez przeprowadzanie wywiadów środowiskowych, na wniosek organu prowadzącego placówkę oraz dla ustalenia odpłatności rodziców i opiekunów za pobyt dziecka w placówce oraz zwolnienia ich z odpłatności.

PCPR przygotowuje również dokumenty, na podstawie których powiat pokrywa koszty pobytu dzieci umieszczonych w placówkach opiekuńczo - wychowawczych oraz rodzinach zastępczych poza terenem powiatu.

Powiat właściwy ze względu na miejsce zamieszkania dziecka przed umieszczeniem go po raz pierwszy w pieczy zastępczej ponosi:

- 1) wydatki na opiekę i wychowanie dziecka umieszczonego w rodzinie zastępczej albo rodzinnym domu dziecka;
- 2) średnie miesięczne wydatki przeznaczone na utrzymanie dziecka w placówce opiekuńczo - wychowawczej, regionalnej placówce opiekuńczo - terapeutycznej albo interwencyjnym ośrodku preadopcyjnym;
- 3) wydatki na finansowanie pomocy na kontynuowanie nauki i usamodzielnienie.

Powiat, na terenie którego funkcjonują mogące przyjąć dziecko rodziny zastępcze, rodzinny dom dziecka lub placówka opiekuńczo - wychowawcza, zawiera z powiatem, z którego pochodzi dziecko, porozumienie w sprawie przyjęcia dziecka oraz warunków jego pobytu i wysokości wydatków, o których mowa wyżej.

Analogicznie, koszty pobytu dzieci pochodzących z innych powiatów w rodzinach zastępczych na terenie powiatu sokólskiego, pokrywają powiaty pochodzenia, na podstawie przedstawionych dokumentów potwierdzających wysokość wydatków, zgodnie z zawartymi porozumieniami.

W ciągu całego roku 2020, w placówkach opiekuńczo-wychowawczych przebywało łącznie **21** dzieci z terenu powiatu sokólskiego. Wysokość środków przekazanych przez PCPR na ich utrzymanie wyniosła **1 158 324,31 zł**.

III. Realizacja zadań ustawy o pomocy społecznej.

3. 1. Prowadzenie specjalistycznego poradnictwa.

W sprawach, wymagających pomocy specjalistów, osobom zgłaszających się z problemem osobiście lub telefonicznie, Powiatowe Centrum Pomocy Rodzinie wskazuje instytucje na terenie powiatu sokólskiego, w których można uzyskać pomoc (Poradnia Zdrowia Psychicznego, Poradnia Leczenia Uzależnień, Punkt Pomocy Rodzinie w Sokółce itp.)

Ponadto PCPR prowadzi poradnictwo specjalistyczne - porady dla ofiar przemocy, pomoc w rozwiązywaniu konfliktów w rodzinach zastępczych (2 pracowników ukończyło kurs specjalistyczny – „Praca z osobą stosującą przemoc w rodzinie”, 3 pracowników ukończyło kurs specjalistyczny – mediacje rodzinne). W sprawach, których rozwiązanie przekracza zakres wiedzy i kompetencji pracowników PCPR, systematycznie korzysta się z pomocy prawników zatrudnionych w Starostwie Powiatowym w Sokółce lub pośredniczy między interesantami a poradniami psychologiczno- pedagogicznymi, będącymi jednostkami organizacyjnymi powiatu.

3.2. Przyznawanie pomocy pieniężnej na usamodzielnienie oraz na kontynuowanie nauki osobom opuszczającym domy pomocy społecznej dla dzieci i młodzieży niepełnosprawnej intelektualnie, domy dla matek z małoletnimi dziećmi i kobiet w ciąży oraz schroniska dla nieletnich, zakłady poprawcze, specjalne ośrodki szkolno - wychowawcze, specjalne ośrodki wychowawcze, młodzieżowe ośrodki socjoterapii zapewniające całodobową opiekę lub młodzieżowe ośrodki wychowawcze.

W 2020 r. na podstawie art. 89 ust. 1 - 5 ustawy z dnia 12 marca 2004 r. o pomocy społecznej **2** osoby otrzymały pomoc na usamodzielnienie i pomoc na zagospodarowanie po opuszczeniu Młodzieżowego Ośrodka Wychowawczego.

Wydatki na te świadczenia dla uproszczenia zostały ujęte w tabeli nr 3 *Realizacja świadczeń w ramach usamodzielniania wychowanków pieczy instytucjonalnej w 2020 r.* i tabeli nr 4: *Realizacja świadczeń w ramach usamodzielniania wychowanków w 2020 r.*

3.3 Pomoc w integracji ze środowiskiem osób mających trudności w przystosowaniu się do życia, młodzieży opuszczającej domy pomocy społecznej dla dzieci i młodzieży niepełnosprawnej intelektualnie, domy dla matek z małoletnimi dziećmi i kobiet w ciąży oraz schroniska dla nieletnich, zakłady poprawcze, specjalne ośrodki szkolno-wychowawcze, młodzieżowe ośrodki socjoterapii zapewniające całodobową opiekę lub młodzieżowe ośrodki wychowawcze, mających braki w przystosowaniu się.

Pomoc w integracji ze środowiskiem dla konkretnych przypadków prowadzono na bieżąco, w ramach: pomocy w usamodzielnieniu oraz działań w zakresie pracy socjalnej, mającej na celu w szczególności:

- 1/ współdziałanie i wspieranie osoby usamodzielnianej w kontaktach z rodziną i środowiskiem,
- 2/ pomoc w uzyskaniu wykształcenia zgodnego z możliwościami i aspiracjami osoby,
- 3/ pomoc w uzyskaniu kwalifikacji zawodowych,
- 4/ pomoc w ustaleniu uprawnień do ubezpieczenia zdrowotnego,
- 5/ pomoc w uzyskaniu właściwych warunków mieszkaniowych,
- 6/ pomoc w uzyskaniu zatrudnienia,
- 7/ pomoc w uzyskaniu należnych świadczeń.

W powyższym zakresie, PCPR współpracuje z opiekunem usamodzielnienia wychowanka, wspólnie opracowując indywidualny program usamodzielnienia oraz wspierając wychowanka w realizacji poszczególnych punktów programu, zgodnie z ustalonym harmonogramem.

Pracownik socjalny PCPR w miarę zaistniałych potrzeb podejmował działania sprzyjające integracji ze środowiskiem, m.in. interwencje w sprawach rodzinnych, pomoc w przyjęciu do szkoły, pomoc w sprawach alimentacyjnych oraz uzyskaniu świadczeń z ubezpieczenia społecznego, wnioski do orzecznictwa o niepełnosprawności oraz odwołania od orzeczeń.

Ponadto Centrum organizuje pomoc poprzez pracę socjalną, przeprowadzanie wywiadów środowiskowych, pomoc na zagospodarowanie w formie rzeczowej, udzielanie informacji, kontakty z instytucjami. W ramach pracy socjalnej udzielana jest pomoc w składaniu wniosków o mieszkania do władz gminnych, o należne świadczenia do właściwych organów, pozwy o alimenty dla osób uczących się. Główne problemy osób opuszczających w/w placówki to problemy finansowe, brak mieszkań, brak stałej pracy lub jakiegokolwiek pracy, często brak wsparcia rodziny.

3.4. Realizacja zadań z zakresu Powiatowego Programu przeciwdziałania przemocy w rodzinie oraz ochrony ofiar przemocy w rodzinie.

W Powiatowym Centrum Pomocy Rodzinie w Sokółce w ramach działań profilaktycznych opracowano informatory zawierające adresy i numery telefonów

instytucji, gdzie osoby doznające przemocy i osoby stosujące przemoc mogą uzyskać pomoc w środowisku lokalnym.

Ponadto pracownik PCPR motywował osoby, co do których istnieje podejrzenie, że stosują przemoc, do udziału w programie korekcyjno- edukacyjnym realizowanym w IV kwartale roku 2020. Współpracowano także z Komendą Powiatową Policji, Sądem Rejonowym w Sokółce, Zespołem Kuratorskiej Służby Sądowej, miejskimi i gminnymi ośrodkami pomocy społecznej z terenu powiatu sokólskiego oraz działającymi przy nich zespołami interdyscyplinarnymi. Raz do roku PCPR prowadzi działania diagnostyczne, opisujące skalę występowania przemocy w rodzinie.

W roku 2020 na terenie powiatu sokólskiego zostały założone **332** Niebieskie Karty.

3.5. *Prowadzenie ośrodków interwencji kryzysowej.*

Powiat nie prowadzi Ośrodka Interwencji Kryzysowej. W miarę potrzeb czyni się starania by skierować osobę potrzebującą do najbliższego ośrodka na terenie województwa. W trakcie pobytu takiej osoby w ośrodku podejmowane są czynności zmierzające do rozwiązania jej problemów (nawiązanie współpracy z rodziną i środowiskiem, z ośrodkiem pomocy społecznej). Koszty pobytu osoby w OIK-u ponoszone są przez OPS.

Czynności PCPR polegają m.in. na ustaleniu sytuacji osoby potrzebującej, sporządzeniu oceny, sformułowaniu pisemnej opinii, pomocy w napisaniu wniosku, skompletowaniu załączników i dostarczeniu wniosku do właściwego organu, monitorowaniu terminu przyjęcia, ewentualnie dowiezieniu osoby do ośrodka. Zawarliśmy porozumienie z Powiatowym Centrum Pomocy Rodzinie w Suwałkach przy wykorzystaniu Specjalistycznego Ośrodka Wsparcia dla Ofiar Przemocy w Rodzinie w sprawie udzielania pomocy mieszkańcom Powiatu Sokólskiego.

W roku 2020 nie było osób korzystających z tej formy pomocy.

3.6 *Realizacja programu korekcyjno-edukacyjnego dla osób stosujących przemoc w rodzinie.*

Program korekcyjno – edukacyjny dla sprawców przemocy skierowany jest do pełnoletnich osób, które nie radzą sobie z kontrolowaniem i opanowaniem własnych negatywnych emocji oraz stosujących przemoc wobec swoich bliskich. Celem programu jest ukształtowanie postawy partnerskiej, budowa szacunku w stosunku do innych osób i ponoszenie odpowiedzialności za zachowania agresywne. Możliwość przystąpienia do programu mają wszyscy zainteresowani, którzy wyrażą chęć udziału w zajęciach, chcą dokonać zmian w swoim życiu, a także osoby zobligowane przez sąd i osoby, których rodziny zostały objęte procedurą Niebieskiej Karty. W 2020 roku na stronie internetowej ogłoszenie o naborze zostało ogłoszone dwukrotnie (styczeń oraz maj). Oddzielnym pismem poinformowana została

Komenda Powiatowa Policji w Sokółce, Sąd Rejonowy w Sokółce, Kuratorska Służba Sądowa przy Sądzie Rejonowym w Sokółce, Prokuratura Rejonowa w Sokółce oraz Zespoły Interdyscyplinarne działające przy Ośrodkach Pomocy Społecznej wchodzące w skład Powiatu Sokólskiego.

W 2020 roku do programu przystąpiło **13** osób, a ukończyło **5**. Na jedną osobę przyznano kwotę w wysokości **846,00 zł**, a całkowity koszt programu wyniósł **8 372,04 zł**. Środki na ten cel pozyskano z dotacji celowej budżetu państwa. Działania programowe były realizowane w okresie wrzesień - grudzień 2020 r. W **10** przypadkach do udziału w zajęciach sprawcy byli zobligowani sędownie lub na podstawie postanowienia Prokuratury Rejonowej, w **3** przypadkach osoby zgłosiły się dobrowolnie. W ramach zajęć przeprowadzono **13** godzin spotkań indywidualnych oraz **10** spotkań grupowych po **5** godzin zegarowych.

W ramach programu korekcyjno- edukacyjnego dla osób stosujących przemoc w rodzinie prowadzi się działania monitorujące funkcjonowanie rodzin, w których dochodziło do stosowania przemocy, w których wdrożono procedurę Niebieskiej Karty. Działania prowadzone były zgodnie z zasadami otrzymania i wykorzystania dotacji z budżetu państwa „Realizacja programów oddziaływań korekcyjno – edukacyjnych dla osób stosujących przemoc w rodzinie”, opracowane przez Podlaski Urząd Wojewódzki w Białymstoku. Pierwszy monitoring przeprowadzono w okresie do 3 miesięcy po zakończeniu uczestnictwa w programie, a następne będą przeprowadzane co 6 miesięcy, aż do upłynięcia 36 miesięcy od dnia zakończenia udziału w programie.

3.7. Udzielanie informacji o uprawnieniach i przysługujących świadczeniach.

Informacje o uprawnieniach, ulgach i przysługujących świadczeniach udzielane są zarówno w formie ustnej, jak też pisemnej na wniosek interesanta. Wyjaśnień udzielają wieloletni pracownicy PCPR, posiadający wykształcenie wyższe, specjalizację z organizacji pomocy społecznej oraz ukończonych szereg szkoleń merytorycznych bądź przygotowujących do profesjonalnej pracy z klientem. Informują oni w zakresie swoich kompetencji o ubezpieczeniach społecznych, przysługujących świadczeniach, a także działaniach w zakresie prawa rodzinnego i prawa pracy. W sprawach bardziej skomplikowanych wskazywany jest organ właściwy. W 2020 roku według prowadzonego rejestru udzielono informacji **743** osobom.

3. 8. Szkolenie i doskonalenie zawodowe kadr pomocy społecznej z terenu powiatu.

Zgodnie z art. 19 ust 14 ustawy o pomocy społecznej Powiatowe Centrum Pomocy Rodzinie w Sokółce zobligowane jest do przeprowadzenia szkolenia i doskonalenia zawodowego kadr pomocy społecznej z terenu powiatu.

W związku z pandemią zakaźnej choroby COVID-19 wywołanej przez koronawirusa SARS-CoV-2, panującymi zasadami i ograniczeniami obowiązującymi na terenie całego kraju, podjęto decyzję o rezygnacji z przeprowadzenia ww. szkolenia.

3. 9. Doradztwo metodyczne dla kierowników i pracowników jednostek organizacyjnych pomocy społecznej z terenu powiatu.

Doradztwo metodyczne dla kierowników i pracowników jednostek organizacyjnych pomocy społecznej z terenu powiatu prowadzone jest na bieżąco, również podczas rozmów telefonicznych. W 2020 roku według prowadzonego rejestru z doradztwa korzystały **23** osoby.

W większości zapytania dotyczyły tematów z zakresu:

- a) zasad korzystania z dofinansowania ze środków PFRON dla osób indywidualnych i instytucji,
- b) procedury kierowania do Warsztatów Terapii Zajęciowej,
- c) zasad kierowania dzieci do pieczy zastępczej i finansowania ich pobytu, również przez gminy,
- d) programu „Wyrównywania różnic między regionami III ”.
- e) programu korekcyjno-edukacyjnego dla sprawców przemocy,
- f) udzielania świadczeń osobom opuszczającym różne formy pieczy zastępczej,
- g) przewozu osób niepełnosprawnych do Zakładu Opiekuńczo-Leczniczego,
- h) programu Aktywny Samorząd.

IV. Realizacja zadań z zakresu rehabilitacji społecznej wynikającej z ustawy o rehabilitacji zawodowej i społecznej oraz zatrudnianiu osób niepełnosprawnych.

Zadania z zakresu rehabilitacji społecznej realizowane przez PCPR finansowane są ze środków PFRON. W rozdysponowywaniu środków na poszczególne zadania, PCPR współpracuje z Powiatową Społeczną Radą do Spraw Osób Niepełnosprawnych przy Staroście Sokólskim, która została powołana przez Starostę Sokólskiego Zarządzeniem nr 8/2016 z dnia 18 lutego 2016 r.

Uzupełnienie składu Powiatowej Społecznej Rady do Spraw Osób Niepełnosprawnych przy Staroście Sokólskim nastąpiło w dniu 06 listopada 2020 r. Zarządzeniem nr 95/2020.

Rada jako organ opiniodawczo - doradczy opiniuje m.in. projekty uchwał dotyczących podziału środków finansowych PFRON na poszczególne zadania, projekty programów samorządowych, propozycje przystąpienia beneficjentów do programów celowych i ocenia realizację tych programów oraz uczestniczy w rozpatrywaniu i kwalifikacji wniosków składanych przez osoby indywidualne o dofinansowanie likwidacji barier funkcjonalnych.

4.1. Rehabilitacja społeczna.

4.1.1. Warsztaty Terapii Zajęciowej.

Warsztat oznacza wyodrębnioną organizacyjnie i finansowo placówkę stwarzającą osobom niepełnosprawnym niezdolnym do podjęcia pracy możliwość rehabilitacji społecznej i zawodowej w zakresie pozyskania lub przywracania umiejętności niezbędnych do podjęcia zatrudnienia. Celem Warsztatu jest:

- aktywne wspomaganie procesu rehabilitacji zawodowej i społecznej osób niepełnosprawnych,
- stwarzanie osobom niepełnosprawnym niezdolnym do podjęcia pracy warunków do pozyskania lub przywracania umiejętności niezbędnych do podjęcia zatrudnienia.

Powyższe cele mają doprowadzić uczestnika do prowadzenia niezależnego, samodzielnego i aktywnego życia na miarę jego indywidualnych możliwości.

Na terenie Powiatu Sokólskiego w roku 2020 funkcjonowały 2 Warsztaty Terapii Zajęciowej – przy Stowarzyszeniu Na Rzecz Osób Niepełnosprawnych „Razem” w Sokółce prowadzące usprawnianie 35 uczestników oraz przy Stowarzyszeniu Na Rzecz Osób Niepełnosprawnych „Radość Życia” w Dąbrowie Białostockiej świadczących rehabilitację dla 40 uczestników.

Kwota dofinansowania kosztu pobytu jednego uczestnika w Warsztacie w roku 2020, zgodnie z rozporządzeniem Rady Ministrów z dnia 13 maja 2003 r. w sprawie algorytmu przekazywania środków Państwowego Funduszu Rehabilitacji Osób Niepełnosprawnych samorządom wojewódzkim i powiatowym (Dz. U. z 2019, poz. 1605 z późn. zm.), wynosiła **20 496,00 zł**.

Zgodnie z art. 68c ustawy z dnia 27 sierpnia 1997 r. o rehabilitacji zawodowej i społecznej oraz zatrudnianiu osób niepełnosprawnych maksymalne dofinansowanie ze środków Funduszu kosztów działalności Warsztatów Terapii Zajęciowej, wynosi w 2008 roku i w latach następnych – 90% tych kosztów, zaś co najmniej 10% finansowana jest ze środków samorządu powiatowego lub innych źródeł finansowania, przeznaczonych w szczególności na rozwój działalności warsztatu (art. 10b ust. 2a i 2b umowy o rehabilitacji zawodowej i społecznej oraz zatrudnianiu osób niepełnosprawnych).

Uwzględniając powyższe, Fundusz dofinansował funkcjonowanie Warsztatów Terapii Zajęciowej kwotą **1 537 200,00 zł** (89,45% kosztów ich działalności), zaś **181 301,00 zł** (10,55% kosztów działalności) przekazał Powiat Sokółski wraz z gminami: Dąbrowa Białostocka, Suchowola, Sidra, Kuźnica i Nowy Dwór.

Całkowity koszt działalności Warsztatów Terapii Zajęciowej w Powiecie Sokólskim wyniósł **1 718 501,00 zł**, czyli **22 913,35 zł** na jednego uczestnika.

4.1.1.A Sprawozdanie roczne – Warsztat Terapii Zajęciowej w Sokółce.

1. Informacja o wykorzystaniu przez Warsztat środków finansowych w roku 2020:

- c) środki PFRON – **717 360,00 zł**,
- d) środki Powiatu – **87 507,00 zł**.

Na dzień 31.12.2020 r. saldo ze sprzedaży wyrobów oraz wydatków związanych z integracją społeczną uczestników w Warsztacie wyniosło **8 232,00 zł**.

2. Informacja merytoryczna:

- a) do Warsztatu uczęszczało **35** osób, posiadających umiarkowany (16) i znaczny (20) stopień niepełnosprawności; struktura pochodzenia uczestników kształtowała się następująco: gmina Kuźnica – 6, gmina Sidra – 4, Nowy Dwór – 1, Korycin – 1, Dąbrowa Białostocka – 1, Janów – 1, Sokółka – 22; W WTZ przebywało 10 kobiet i 26 mężczyzn;
- b) frekwencja w poszczególnych miesiącach roku 2020 wyniosła 96,31%;
- c) 14 osób było dowożonych mikrobusem, 1 dojeżdżała komunikacją PKS,
- d) obsada Warsztatów składała się z 9 pracowników zatrudnionych na 9 etatach. Ponadto zawarto 3 umowy zlecenia, tj.: pracownik administracyjno-księgowy, pełnienie opieki psychologicznej oraz konfigurowanie i utrzymanie w ruchu aplikacji użytkowników, aktualizacji portalu internetowego oraz interwencji w przypadku awarii;
- e) formy i metody realizowanej przez Warsztat działalności rehabilitacyjnej; Terapię prowadzono w siedmiu pracowniach: konserwacji zieleni i prac użytecznych na rzecz warsztatu, dramy, wikliniarskiej, rewalidacji, rękodzieła artystycznego i działań twórczych, krawieckiej oraz przygotowania do podjęcia pracy zawodowej. Wszystkie pracownie realizowały indywidualne, grupowe i zbiorowe formy rehabilitacji w oparciu o indywidualne programy rehabilitacji każdego uczestnika. Stosowano następujące metody pracy: asymilacja wiedzy (pogadanka, dyskusja, wykład); wzmocnienia pozytywne; wpływ osobisty; eksponujące–demonstrowanie wykonania zadania; słowne: opowiadanie, dyskusja, praca z tekstem, ćwiczenia rozwijające mowę, myślenie i pisanie; praktyczne: uczenie się przez działanie, obsługa urządzeń, wykonywanie czynności niezbędnych w życiu codziennym i mających zastosowanie w pracy; oglądowe: ćwiczenia doskonalące orientację przestrzenną i kierunkową, ćwiczenia na spostrzegawczość; waloryzacyjne: uczenie się przez przeżywanie; film, sztuka teatralne, zabawy tematyczne, przedstawienie, pantomima oraz aktywizujące: motywujące do działania, wizualne pomoce dydaktyczne: praca z tekstem, pytania i odpowiedzi, dyskusja, wyrażanie swojego zadania, odgrywanie ról, burza mózgów. Do zastosowanych form terapii zaliczymy: rozwijanie zaradności osobistej i samodzielności, rozwijanie umiejętności społecznych oraz rozwijanie umiejętności zawodowych W związku ze stanem pandemii w terminie 13.03-24.05.2020r.

działalność WTZ uległa zawieszeniu decyzją Wojewody Podlaskiego. Pracownicy byli w stałym kontakcie z uczestnikami oraz ich rodzicami/opiekunami. Przekazywano materiały oraz instruowano w zakresie wykonywanych ćwiczeń/prac oraz oceniano ich efekty. W Warsztacie prowadzone było również wsparcie psychologiczne podopiecznych i ich rodziców/opiekunów;

Opieka psychologa polegała na dużej różnorodności. Miała ona charakter diagnostyczny, terapeutyczny, psychoedukacyjny, wychowawczy, profilaktyczny, interwencyjny, mediacyjny i organizacyjny. Opieka psychologiczna obejmowała m.in. zagadnienia: treningu umiejętności społecznych i interpersonalnych, ćwiczenia rozwijające procesy myślenia, ćwiczenia usprawniające funkcje wzrokowe oraz koordynację wzrokowo-ruchową, sferę emocjonalno-motywacyjną, naukę koncentracji uwagi, trening budżetowy, trening aktywizacji zawodowej, trening wychowania w rodzinie i interpersonalny. Metody i formy pracy psychologa z uczestnikami obejmowały: m.in.: bezpośrednie, pośrednie (perswazyjno-informacyjne), zadaniowe (motywacyjno-prowokujące), indywidualne (rozmowy), grupowe (rozmowy, ćwiczenia i modelowanie zachowań), aktywne rozwijające umiejętności krytycznego myślenia, a więc analizowania, oceniania, porównywania i wyciągania wniosków oraz aktywne nastawione na emocje, przeżywanie, działanie, np. symulacja (odgrywanie ról, drama). Roczna opieka psychologiczna nad uczestnikami Warsztatu obejmowała również zastosowanie Testu WAIS-R(PI) (Skala Inteligencji Wechslera dla Dorosłych). Celem badania tego testu była diagnoza ogólnego poziomu rozwoju poznawczego (ilorazu inteligencji) oraz uzyskanie profilu poszczególnych umiejętności wraz z ewentualnymi deficytami. Podczas pracy psychologa zastosowano także Test Stosunków Rodzinnych E. Bene i J. Anthony'ego do diagnozy relacji emocjonalnych w rodzinie generacyjnej i prokreacyjnej. Test miał za zadanie obiektywnie i rzetelnie określić kierunek i intensywność uczuć uczestnika wobec różnych członków rodziny oraz postrzeganie przez uczestnika uczucia kierowanego do niego. Podczas sprawowania opieki przez psychologa zostało przeprowadzonych 90 spotkań indywidualnych, w których udział wzięło 36 uczestników Warsztatu.

W roku 2020 nastąpiły zmiany osobowe wśród uczestników Warsztatu. Warsztat opuściła 1 osoba. Przyczyną odejścia było pogorszenie stanu zdrowia.

a) liczba uczestników, którzy poczynili postępy w zakresie:

a) na 36 osób, które uczestniczyły w terapii, u 34 odnotowano postęp w zakresie:

- zaradności osobistej i samodzielności wraz z opisem tych postępów, m.in.: w zakresie: higieny i estetyki otoczenia, ubierania się stosownie do imprezy i pory roku, samodzielnym dokonywaniu zakupów i gospodarowania wydatkami w czasie treningu ekonomicznego, orientacji w terenie, zwiększonej skuteczności w samoobsłudze i zaradności osobistej;
- rehabilitacji społecznej wraz z opisem tych postępów, m.in.: panowania nad emocjami, poprawy współpracy w grupie oraz zwiększeniu chęci uczestnictwa w zajęciach integracyjnych, zwiększenia samodzielności w rozwiązywaniu

problemów, załatwianiu spraw urzędowych, niesienia pomocy innym, zmniejszenia konfliktowości, zwiększonej staranności, motywacji i dbałości o szczegóły przy wykonywanych czynnościach;

- rehabilitacji zawodowej wraz z opisem tych postępów, m.in.: podniesienie zdolności manualnej, jakości i estetyki w pracach ręcznych, podniesienie odpowiedzialności, poprawa punktualności w dotarciu na miejsce pracy, wzrost koncentracji w miejscu pracy, staranna segregacja materiałów, aktywność na zajęciach, cierpliwość, podejmowanie nowych wyzwań.

W okresie od stycznia do grudnia 2020 roku Rada Programowa Warsztatu dokonała kompleksowej oceny realizacji indywidualnego programu rehabilitacji realizowanego w latach 2018 – 2020 wobec 9 uczestników terapii zajęciowej kwalifikujących się do tego typu oceny. Oceniono 2 kobiety i 7 mężczyzn. Rada Programowa postanowiła przyjąć wskazania do dalszego uczestnictwa w terapii osób, względem których dokonano oceny. Wymienieni uczestnicy nie uzyskali wystarczającego poziomu zdolności do samodzielnego wykonywania czynności życiowych, nie opanowali w wystarczającym stopniu umiejętności interpersonalnych, w tym komunikowania się oraz współpracy w grupie, nie opanowali w wystarczającym stopniu umiejętności niezbędnych do podjęcia zatrudnienia. Dokonano podsumowania oceny okresowej przeprowadzonej wspólnie z uczestnikami w oparciu o arkusze ocen półrocznych za I i II półrocze 2020 r, zaś w grudniu 2020 r. dokonano rocznej oceny efektów rehabilitacji wynikającej z realizacji indywidualnych programów rehabilitacji uczestników.

4.1.1.B Sprawozdanie roczne – Warsztat Terapii Zajęciowej w Dąbrowie Białostockiej.

1. Informacja o wykorzystaniu przez Warsztat środków finansowych w roku 2020:

- środki PFRON – 819 840,00 zł,
- środki Powiatu – 93 794,00 zł.

Na dzień 31.12.2020r. saldo ze sprzedaży prac w Warsztacie wyniosło 10 210,00 zł. Środki ze sprzedaży prac przeznaczane są na cele związane z rehabilitacją społeczną uczestników.

2. Informacja merytoryczna:

- a) do Warsztatu uczęszczało **40** osób, posiadających umiarkowany (15) i znaczny (25) stopień niepełnosprawności; struktura pochodzenia uczestników kształtowała się następująco: gmina Sidra – 1, Nowy Dwór – 7,

Dąbrowa Białostocka – 25, Suchowola – 7; Na dzień 31.12.2020 r. W WTZ przebywało 12 kobiet i 28 mężczyzn;

- b) frekwencja w poszczególnych miesiącach roku 2020 wyniosła 81,97%;
- c) 29 uczestników było dowożonych. Pozostali przychodzili samodzielnie, bądź byli dowożeni bądź doprowadzani przez rodziców. Warsztat dysponuje dwoma 9-osobowymi mikrobusem z możliwością przewożenia osób na wózku inwalidzkim;
- d) obsada Warsztatów składała się z 13 pracowników zatrudnionych na 11,5 etatu. Ponadto zawarto 4 umowy zlecenia, tj.: prowadzenie księgowości, pełnienie służby BHP, pełnienie opieki psychologicznej oraz instruktor terapii zajęciowej (zastępstwo za pracownika etatowego);
- e) formy i metody realizowanej przez Warsztat działalności rehabilitacyjnej; Terapię prowadzono w siedmiu pracowniach: życia codziennego, plastycznej, technicznej, uzupełniającej, rehabilitacyjnej, technik różnych oraz rękodzieła. Wszystkie pracownie realizowały indywidualne i grupowe formy rehabilitacji na podstawie indywidualnych programów rehabilitacji, mające na celu poprawę sprawności manualnej oraz zaradności osobistej uczestników w życiu codziennym i osobistym w aspekcie rehabilitacji zawodowej i społecznej. W roku 2020 r. w związku ze stanem pandemii oraz zawieszeniem działalności WTZ decyzjami Wojewody Podlaskiego w dniach 13.03-24.05, 12.06-29.06, 26.10-29.11 oraz decyzją kierownika WTZ w dniach 12.-16.10 zajęcia prowadzone były w formie zdalnej. Pracownicy byli w stałym kontakcie z uczestnikami oraz ich rodzicami/opiekunami. Przekazywano materiały oraz instruowano w zakresie wykonywanych ćwiczeń/prac oraz oceniano ich efekty. W Warsztacie prowadzone było również wsparcie psychologiczne podopiecznych i ich rodziców/opiekunów;
- f) w 2020 r. z listy uczestników zostało skreślonych 6 osób – jedna z powodu znacznego pogorszenia stanu zdrowia, dwie ze względu na sytuację rodzinną, trzy zaś ze względu na podjęcie zatrudnienia. Na ich miejsce przyjęto nowych uczestników;
- g) liczba uczestników, którzy poczynili postępy w zakresie:
 - h) zaradności osobistej i samodzielności wraz z opisem tych postępów – postęp odnotowano u 40 osób (m.in.: poprawa higieny osobistej, opanowanie obsługi narzędzi kuchennych i sprzętu AGD, samodzielne przygotowanie miejsca pracy, dokonywanie prostych zakupów, przygotowywanie prostych posiłków, sprawniejsze planowanie wydatków, poprawa estetyki w najbliższym otoczeniu, poczucie odpowiedzialności za wykonywaną pracę, zwiększenie samodzielności i kreatywności w wykonywaniu zadań);
 - i) rehabilitacji społecznej wraz z opisem tych postępów – postęp odnotowano u 40 osób (m.in.: zwiększenie dbałości o wygląd i czystość odzieży, samodzielne przygotowywanie się do zajęć, wzrost samooceny, poprawa panowania nad emocjami, lepsza ekskrecja słowna, udoskonalenie samodzielnego dokonywania zakupów oraz lepszego planowania

wydatków, wypracowanie takich umiejętności jak współpraca w grupie, niesienie pomocy innym, zwiększenie otwartości i zaufania względem otoczenia, zwiększenie stopnia posługiwania się zwrotami grzecznościowymi);

- j) rehabilitacji zawodowej wraz z opisem tych postępów – postęp odnotowano u 40 osób (m.in.: samodzielna organizacja warsztatu pracy, nabycie umiejętności posługiwania się różnymi narzędziami, zwiększenie samodzielności w rozwiązywaniu problemów, cierpliwości oraz kontroli swojej pracy, doskonalono sprawność manualną, uwagę, spostrzegawczość i pamięć, zwiększenie staranności i dbałości o szczegóły przy wykonywanych czynnościach, zwiększenie aktywności, gotowości i zaangażowania do wykonywania prac, utrzymanie porządku na miejscu pracy, dbałość o miejsce i narzędzia pracy, utrwalenie zasad BHP, kształcenie odpowiedzialności za siebie, menie i zadania);
- k) Rada Programowa warsztatu dokonała 2 razy półrocznych ocen uczestników na podstawie arkuszy indywidualnej oceny oraz na koniec roku ocenę realizacji indywidualnych programów rehabilitacji. W wyniku tych ocen stwierdzono, że założone cele w większości zostały zrealizowane, jednak konieczna jest dalsza praca i postawienie kolejnych zadań, które zostały zawarte w indywidualnych programach rehabilitacji dla poszczególnych pracowni na rok 2021. Na podstawie analizy arkuszy dotychczasowych ocen uczestników, przebywających w Warsztacie ponad 3 lata, Rada Programowa dokonała kompleksowej oceny uczestników z podjęciem decyzji co do dalszego udziału w WTZ.

W 2020 roku odbyły się dwa spotkania z rodzicami/ opiekunami uczestników WTZ w celu omówienia postępów w rehabilitacji oraz spraw bieżących. Ze względu na pandemię spotkania były umawiane indywidualnie przez instruktorów.

4.1.2. Dofinansowanie do uczestnictwa w turnusach rehabilitacyjnych, z możliwością uczestnictwa opiekuna (na wniosek lekarza).

Uczestnictwo osób niepełnosprawnych w turnusach rehabilitacyjnych jest jedną z podstawowych form rehabilitacji społecznej, która ma na celu umożliwianie osobom niepełnosprawnym uczestnictwo w życiu społecznym.

Turnus rehabilitacyjny oznacza zorganizowaną formę aktywnej rehabilitacji połączonej z elementami wypoczynku, której celem jest ogólna poprawa psychofizycznej sprawności oraz rozwijanie umiejętności społecznych uczestników, między innymi przez nawiązywanie i rozwijanie kontaktów społecznych, realizację i rozwijanie zainteresowań, a także przez udział w innych zajęciach przewidzianych programem turnusu.

O dofinansowanie ze środków Funduszu uczestnictwa w turnusie rehabilitacyjnym może ubiegać się osoba niepełnosprawna, jeżeli przeciętny miesięczny dochód rodziny, w rozumieniu przepisów o świadczeniach rodzinnych, podzielony przez liczbę osób we wspólnym gospodarstwie domowym, obliczony za kwartał poprzedzający miesiąc, w którym składany jest wniosek, nie przekracza kwoty:

- a) 50% przeciętnego wynagrodzenia na osobę we wspólnym gospodarstwie domowym,
- b) 65% przeciętnego wynagrodzenia w przypadku osoby samotnej.

W okresie od **1.01.2020 r.** do **31.12.2020 r.**, wydano **56** pozytywnych decyzji, na łączną kwotę **73 894,00 zł** uruchamiając przy tym środki w następującej wysokości:

- **16 214,00 zł dla 13 osób dorosłych i 5 304,00 zł dla 6 opiekunów,**
- **12 409,00 zł dla 9 dzieci i młodzieży oraz 8 346,00 zł dla 9 opiekunów.**

Łącznie dofinansowanie otrzymało **37** osób i wydatkowano kwotę **42 273,00 zł**.

Jednak w związku z sytuacją epidemiologiczną w kraju duża część wnioskodawców nie skorzystała z przyznanego dofinansowania i środki finansowe w kwocie **8 506,00 zł** zostały zwrócone.

4.1.3. Likwidacja barier architektonicznych, w komunikowaniu się i technicznych.

Dofinansowanie likwidacji barier architektonicznych mogą otrzymać przede wszystkim ci niepełnosprawni wnioskodawcy, którzy mają trudności w poruszaniu się.

Dofinansowanie likwidacji barier w komunikowaniu się i technicznych - przysługuje osobom niepełnosprawnym, jeżeli jest to uzasadnione potrzebami wynikającymi z niepełnosprawności i zostało to potwierdzone zaświadczeniem lekarskim właściwego lekarza specjalisty.

Wniosek o dofinansowanie na powyższe cele ze środków PFRON może być złożony w każdym czasie. Warunkiem otrzymania dofinansowania do likwidacji barier architektonicznych, w komunikowaniu się i technicznych jest posiadanie orzeczenia o zakwalifikowaniu przez organy orzekające do jednego z trzech stopni niepełnosprawności lub orzeczenia traktowanego zamiennie na podstawie art. 1 ustawy z dnia 27 sierpnia 1997 r. o rehabilitacji zawodowej i społecznej oraz zatrudnianiu osób niepełnosprawnych.

W **2020** roku o dofinansowanie do likwidacji barier architektonicznych, w komunikowaniu się i technicznych ubiegało się łącznie **36** osób niepełnosprawnych, w tym dla **6** dzieci. Zawarto łącznie **23** umowy, w tym **6** dla dzieci i młodzieży

niepełnosprawnej. Ogółem wypłacono **70 000,00 zł** dla **21** osób, w tym **7 154,00 zł** z tytułu dofinansowania dla dzieci i młodzieży.

W rozbiciu na poszczególne rodzaje likwidacji barier wygląda to następująco:
–na likwidację barier architektonicznych wypłacono łącznie **41 110,00 zł** dla **6** osób,
–na likwidację barier w komunikowaniu się **12 799,00 zł** dla **12** osób,
–na likwidację barier technicznych **16 091,00 zł** dla **3** osób.

Skuteczność wsparcia beneficjentów w tym zakresie w stosunku do artykułowanych potrzeb wyniosła **34 %**.

4.1.4. Dofinansowanie do zaopatrzenia w przedmioty ortopedyczne i środki pomocnicze przyznawane osobom niepełnosprawnym.

Zadanie ma na celu pomoc finansową przy nabywaniu przedmiotów ortopedycznych i środków pomocniczych przez osoby niepełnosprawne zgodnie z wykazem wyrobów medycznych wydawanych na zlecenie określonych *Rozporządzeniem Ministra Zdrowia z dnia 29 maja 2017 r. (Dz. U. poz. 1061, z późn. zm.)*.

Wysokość dofinansowania do przedmiotów ortopedycznych i środków pomocniczych wynosi:

- a) do 100% udziału własnego osoby niepełnosprawnej w limicie ceny ustalonym na podstawie odrębnych przepisów, jeżeli taki udział jest wymagany,
- b) do 150% sumy kwoty limitu, o którym mowa w lit. a, wyznaczonego przez Ministra właściwego do spraw zdrowia oraz wymaganego udziału własnego osoby niepełnosprawnej w zakupie tych przedmiotów i środków, jeżeli cena zakupu jest wyższa niż ustalony limit.

Jedna osoba może złożyć kilka wniosków w ciągu roku i otrzymać dofinansowanie do zakupu różnych przedmiotów ortopedycznych i środków pomocniczych. Jeden wniosek może zawierać dofinansowanie kilku przedmiotów.

W omawianym okresie wydatkowano w ramach zadania kwotę **232 055,00 zł**, w tym:

- a/ **142 002,00 zł** – **157** wniosków dorosłych osób niepełnosprawnych,
- b/ **90 053,00 zł** – **33** wniosków na rzecz dzieci i młodzieży niepełnosprawnej.

Tabela Nr 5. Informacje dotyczące ilości wniosków i wypłaconych kwot dofinansowania w podziale na płeć i miejsce zamieszkania wnioskodawcy.

	Płeć	Ogółem	
		Liczba wniosków	kwota dofinansowania
1.	kobiety	93	72 508,00
2.	mężczyźni	64	69 494,00
3.	dzieci	33	90 053,00
w tym mieszkańcy:			
4.	wsł	95	132 881,00
5.	miast	95	99 174,00
RAZEM		190	232 055,00

Wnioskodawcy głównie ubiegali się o dofinansowanie do zakupu: pieluchomajtek, cewników, chodzików, protez kończyn górnych lub dolnych, aparatów słuchowych, wózków inwalidzkich, ortez, itp.

W roku bieżącym, środki finansowe przeznaczone na realizację powyższego zadania były niewystarczające w stosunku do zapotrzebowania.

4.1.5. Dofinansowanie do zaopatrzenia w sprzęt rehabilitacyjny.

Wysokość dofinansowania do sprzętu rehabilitacyjnego w roku 2020 wynosi – do 50% kosztów sprzętu nie więcej jednak niż do wysokości pięciokrotnego przeciętnego wynagrodzenia, ze względu na małą ilość środków finansowych.

W roku 2020 wnioski złożyło **12 osób**, na kwotę **16 414,00 zł**, zrealizowano **11 wniosków** na kwotę **14 414,00 zł**.

Tabela Nr 6. Informacje dotyczące ilości wniosków i wypłaconych kwot dofinansowania na zakup sprzętu rehabilitacyjnego w podziale na płeć i miejsce zamieszkania wnioskodawcy.

Lp.	Płeć	Ogółem	
		Liczba osób	Kwota dofinansowania w zł
1.	kobieta	5	6 295,00
2.	mężczyzna	5	5 669,00
3.	dzieci	1	2 450,00
w tym mieszkańcy			
4.	wsi	9	13 150,00
5.	miasta	2	1 264,00
RAZEM		11	14 414,00

Dofinansowano min. zakup: łóżka rehabilitacyjnego, roweru rehabilitacyjnego.

W ramach swoich możliwości staramy się jak najefektywniej współdziałać z osobami niepełnosprawnymi i zapewnić im takie wsparcie środowiskowe, aby osiągnęły optymalną możliwość aktywnego życia.

4.1.6. Dofinansowanie sportu, kultury, rekreacji i turystyki osób niepełnosprawnych.

Wysokość dofinansowania organizacji sportu, kultury, rekreacji i turystyki osób niepełnosprawnych wyniosła niespełna 60% kosztów przedsięwzięć.

Wnioski składano do PCPR właściwego dla siedziby albo miejsca prowadzenia działalności Wnioskodawcy lub właściwego dla miejsca zamieszkania osób niepełnosprawnych objętych wnioskiem o dofinansowanie, w terminie do dnia 30 listopada roku poprzedzającego realizację zadań.

O dofinansowanie ze środków Funduszu organizacji sportu, kultury, rekreacji i turystyki osób niepełnosprawnych mogły ubiegać się osoby prawne i jednostki organizacyjne nie posiadające osobowości prawnej, które:

- prowadziły działalność na rzecz osób niepełnosprawnych przez okres co najmniej 2 lat przed dniem złożenia wniosku,
- udokumentowały zapewnienie odpowiednich do potrzeb osób niepełnosprawnych warunków technicznych i lokalowych do realizacji zadania,

- udokumentowały posiadanie środków własnych lub pozyskanych z innych źródeł na sfinansowanie przedsięwzięcia w wysokości nieobjętej dofinansowaniem ze środków Funduszu.

W 2020 r. przy udziale środków Państwowego Funduszu Rehabilitacji Osób Niepełnosprawnych współfinansowano **5** imprez integracyjnych o charakterze kulturalno – sportowo – turystyczno - rekreacyjnym dla osób niepełnosprawnych na łączną kwotę **13 408,00 zł**. Dofinansowanie organizacji sportu, kultury, rekreacji i turystyki osób niepełnosprawnych zostało przyznane następującym podmiotom: Polskiemu Związkowi Niewidomych Okręg Podlaski na rzecz Koła Terenowego w Sokółce, Stowarzyszeniu Na Rzecz Wspierania Osób Niepełnosprawnych „Pod skrzydłami” w Sokółce oraz Stowarzyszeniu Na Rzecz Osób Niepełnosprawnych „Radość Życia” w Dąbrowie Białostockiej. Łącznie w imprezach udział wzięły **133** osoby, w tym **37** dzieci.

V. Realizacja programów celowych.

5.1 „Program wyrównywania różnic między regionami III”.

W ramach projektu realizowanego przez Powiat Sokólski w ramach obszaru D, polegającego na likwidacji barier transportowych na rzecz Specjalnego Ośrodka Szkolno – Wychowawczego w Sokółce – zakupiono autobus 23-osobowy przystosowany do przewozu dwóch osób z niepełnosprawnością na wózkach inwalidzkich, w tym wyposażonego w:

- najazdy do transportu wózków inwalidzkich,
- szyny podłogowe do mocowania wózków inwalidzkich,
- pasy bezpieczeństwa dla osób na wózkach.

Kwota dofinansowania wyniosła **162 779,46 zł**. Z projektu korzystają bezpośrednio 22 osoby niepełnosprawne.

5.2 „Aktywny Samorząd”.

W ramach programu pozyskano kwotę **158 791,85 zł**, którą przeznaczono na realizację 22 wniosków o dofinansowanie w ramach:

1. Modułu I, w obszarach:

- 1) A1 – pomoc w zakupie i montażu oprzyrządowania do posiadanego samochodu – 1 wniosek,
- 2) B1 – pomoc w zakupie sprzętu elektronicznego lub jego elementów oraz oprogramowania – 1 wniosek,
- 3) C1 – pomoc w zakupie wózka inwalidzkiego o napędzie elektrycznym – 3 wnioski,

- 4) C3 – pomoc w zakupie protezy kończyny, w której zastosowano nowoczesne rozwiązania techniczne, tj. protezy co najmniej na III poziomie jakości, adresowana do osób ze stopniem niepełnosprawności – 1 wniosek,
 - 5) C5 – pomoc w zakupie skutera inwalidzkiego o napędzie elektrycznym lub oprzyrządowania elektrycznego do wózka ręcznego – 2 wnioski,
 - 6) D – pomoc w utrzymaniu aktywności zawodowej poprzez zapewnienie opieki dla osoby zależnej, tj. dziecka będącego pod opieką Wnioskodawcy, przebywającego w żłobku lub przedszkolu albo pod inną tego typu opieką – 1 wniosek,
2. Modułu II – pomoc w uzyskaniu wykształcenia na poziomie wyższym – 13 wniosków.

5.3 „Zajęcia klubowe w WTZ”

Na realizację programu „Zajęcia klubowe w WTZ” pozyskano kwotę **96 862,50 zł**. Ze wsparcia w ramach programu skorzystało **19** osób niepełnosprawnych. Zajęcia realizowano w WTZ, prowadzących działalność na terenie powiatu sokólskiego, tj. Warsztat Terapii Zajęciowej przy Stowarzyszeniu Na Rzecz Osób Niepełnosprawnych „Radość Życia” w Dąbrowie Białostockiej oraz Warsztat Terapii Zajęciowej przy Stowarzyszeniu Na Rzecz Osób Niepełnosprawnych „Razem” w Sokółce.

5.4. „Pomoc osobom niepełnosprawnym poszkodowanym w wyniku żywiołu lub sytuacji kryzysowych wywołanych chorobami zakaźnymi”.

Program zrealizowano w oparciu o dwa moduły:

1. Moduł III adresowany był do osób posiadających aktualne orzeczenie o stopniu niepełnosprawności (a w przypadku dzieci i młodzieży – orzeczenie wydane przed ukończeniem 16 r.ż.), które były:
 - 1) uczestnikami warsztatów terapii zajęciowej;
 - 2) uczestnikami środowiskowych domów samopomocy, funkcjonujących na podstawie przepisów ustawy z dnia 12 marca 2004 r. o pomocy społecznej (t.j. Dz. U. z 2020 r. poz. 1876 z późn. zm.);
 - 3) podopiecznymi dziennych domów pomocy społecznej, funkcjonujących na podstawie przepisów ustawy z dnia 12 marca 2004 r. o pomocy społecznej (t.j. Dz. U. z 2020 r. poz. 1876 z późn. zm.);
 - 4) podopiecznymi placówek rehabilitacyjnych, których działalność finansowana jest ze środków PFRON na podstawie art. 36 ustawy z dnia 27 sierpnia 1997 r. o rehabilitacji zawodowej i społecznej oraz zatrudnianiu osób niepełnosprawnych (t.j. Dz. U. z 2021 r. poz. 573);
 - 5) uczestnikami programów zatwierdzonych przez Radę Nadzorczą PFRON i w ramach tych programów korzystają ze wsparcia udzielanego przez placówki rehabilitacyjne;
 - 6) pełnoletnimi (od 18 do 25 roku życia) uczestnikami zajęć rewalidacyjno-wychowawczych organizowanych zgodnie z przepisami rozporządzenia Ministra Edukacji Narodowej z dnia 23 kwietnia 2013 r. w sprawie warunków

- i sposobu organizowania zajęć rewalidacyjno-wychowawczych dla dzieci i młodzieży z upośledzeniem umysłowym w stopniu głębokim (t.j. Dz. U. z 2013 r. poz. 529);
- 7) pełnoletnimi (od 18 do 24 roku życia) wychowankami specjalnych ośrodków szkolno-wychowawczych oraz specjalnych ośrodków wychowawczych, bądź uczniami szkół specjalnych przysposabiających do pracy, funkcjonujących na podstawie ustawy z dnia 14 grudnia 2016 r. Prawo oświatowe (t.j. Dz. U. z 2020 r. Poz. 910 z póź. zm.);
 - 8) pełnoletnimi (od 18 do 25 roku życia) wychowankami ośrodków rehabilitacyjno-edukacyjno-wychowawczych oraz ośrodków rewalidacyjno-wychowawczych funkcjonujących na podstawie ustawy z dnia 14 grudnia 2016 r. Prawo oświatowe (t.j. Dz. U. z 2020 r. Poz. 910 z póź. zm.).

W ramach Modułu III **255** wniosków otrzymało pozytywną ocenę w wyniku weryfikacji formalnej. Łącznie środki finansowe wydatkowane na realizację Modułu III wyniosły **303 912,00 zł.**

2. Moduł IV adresowany był do samorządów powiatowych, które w wyniku sytuacji kryzysowych wywołanych chorobami zakaźnymi uruchomiły dodatkowe wsparcie dla osób niepełnosprawnych.

W ramach Modułu IV udzielono wsparcia dla osób niepełnosprawnych w sposób następujący:

- 1) zapewnienie środków przeciwdziałania skutkom covid-19 poprzez zakup maseczek ochronnych, rękawiczek lateksowych ochronnych, przyłbic ochronnych, płynów do dezynfekcji rąk, dozownika bezdotykowego do dezynfekcji rąk, opryskiwacza do dezynfekcji rąk dla 11 pracowników Starostwa Powiatowego w Sokółce, posiadających orzeczenie o niepełnosprawności;
- 2) wsparcie poprzez dostarczenie osobom niepełnosprawnym produktów żywnościowych w ramach przeciwdziałania skutkom covid-19 – paczki żywnościowe – dla 1 uczestnika Warsztatów Terapii Zajęciowej w Sokółce;
- 3) wsparcie poprzez dostarczenie osobom niepełnosprawnym produktów żywnościowych w ramach przeciwdziałania skutkom covid-19 – paczki żywnościowe – dla 1 uczestnika Warsztatów Terapii Zajęciowej w Dąbrowie Białostockiej;
- 4) wsparcie poprzez dostarczenie osobom niepełnosprawnym produktów żywnościowych w ramach przeciwdziałania skutkom covid-19 – paczki żywnościowe – dla 2 uczestników Specjalnego Ośrodka Szkolno – Wychowawczego w Sokółce;

Łącznie środki finansowe wydatkowane na realizację Modułu III wyniosły **11 462,38 zł.**

5.5. Program „Opieka wytchnieniowa” – edycja 2020

Program adresowany jest do członków rodzin lub opiekunów sprawujących bezpośrednią opiekę nad osobą niepełnosprawną łącznie ze wskazaniami konieczności stałej lub długotrwałej opieki lub pomocy innej osoby w związku ze znacznie ograniczoną możliwością samodzielnej egzystencji.

Program ma na celu min. przyuczenie osób sprawujących bezpośrednią opiekę nad osobami niepełnosprawnymi w zakresie pielęgnacji/rehabilitacji i dietetyki osób niepełnosprawnych.

W programie „Opieka wytchnieniowa”, zostali wyłonieni specjaliści tj. psycholog, logopeda, dietetyk, rehabilitant.

- Kwota środków z Funduszu Solidarnościowego wykorzystana na dofinansowanie usług w formie specjalistycznego poradnictwa, które świadczone członkom rodzin lub opiekunom sprawującym bezpośrednią opiekę nad osobami z orzeczeniem o znacznym stopniu niepełnosprawności wyniosła **93 312,00 zł.**

Dodatkowo wkład własny powiatu opiewał na kwotę **23 328,00 zł.**

- Kwota środków z Funduszu Solidarnościowego wykorzystana na dofinansowanie usług w formie specjalistycznego poradnictwa, które świadczone członkom rodzin lub opiekunom sprawującym bezpośrednią opiekę nad dziećmi z orzeczeniem o niepełnosprawności wyniosła **68 064,00 zł.**

Dodatkowo wkład własny powiatu opiewał na kwotę **17 016,00 zł.**

Ogółem kwota środków z Funduszu Solidarnościowego wykorzystana na dofinansowanie usług opieki wytchnieniowej w formie specjalnego poradnictwa wyniosła **161 376,00 zł**, zaś wkład Powiatu wynosił **40 344,00 zł**. Faktyczny koszt obsługi Programu – **1 613,76 zł**. Całkowity koszt wyniósł **203 333,76 zł**.

5.6. Projekt „Powiat Sokółski wspiera aktywną integrację” w ramach realizacji Lokalnej Strategii Rozwoju Stowarzyszenia Lokalnej Grupy Działania Szlak Tatarski 2014-2020 z zakresu Typy projektu Nr 6 Programy aktywności lokalnej, w ramach Osi Priorytetowej IX Rozwój Lokalny Regionalnego Programu Operacyjnego Województwa Podlaskiego na lata 2014-2020, Działania 9.1 Rewitalizacja społeczna i kształtowanie kapitału społecznego.

Projekt zakłada udział 22 osób z rodzin zagrożonych ubóstwem lub wykluczeniem społecznym w tym osoby z niepełnosprawnością, zamieszkałych na terenie gmin: Sokółka, Kuźnica, Krynki, Szudziałowo, Sidra – będących podopiecznymi Stowarzyszenia na Rzecz Wspierania Osób Niepełnosprawnych „Pod Skrzydłami” oraz beneficjentami PCPR w Sokółce. Głównymi założeniami realizacji projektu będą: wzrost umiejętności psychospołecznych do prawidłowego poruszania się na rynku pracy.

W roku 2020 r. zostało częściowo zrealizowane Zadanie 1 – Praca socjalna z uczestnikami – Działanie – Indywidualna ścieżka reintegracji. W ramach tego zadania Pracownicy PCPR w Sokółce i członkowie Stowarzyszenia „Pod Skrzydłami” przeprowadzili wstępną diagnozę, dzięki której psycholog mógł przeprowadzić diagnozę pogłębioną z uwzględnieniem indywidualnych potrzeb, zasobów i predyspozycji (po 3 godz na każdego uczestnika projektu). Na podstawie diagnozy potrzeb została opracowana Indywidualna ścieżka reintegracji. W ramach zadania zaplanowano zwrot kosztów dojazdu na spotkania z psychologiem dla 22 osób biorących udział w działaniu. W ramach Zadania 1 wypłacono wynagrodzenie psychologowi za opracowanie diagnoz i Indywidualnych Ścieżek Reintegracji uczestnikom projektu w kwocie **4 554,00 zł**. Natomiast na zwrot kosztów dojazdu uczestników projektu wnioskowało 8 uczestników projektu, wypłacono kwotę w wysokości **113,60 zł**.

5.7. Program oddziaływań korekcyjno-edukacyjnych

Powiatowe Centrum Pomocy Rodzinie w Sokółce w okresie wrzesień - listopad 2020 r., zrealizowało zajęcia korekcyjno-edukacyjne dla osób stosujących przemoc w rodzinie. Udział w zajęciach wzięło **13** osób, ukończyło **5**. Koszt realizacji wyniósł **8 372,04 zł**.

VI. Realizacja Projektu „Wspieramy rodziny zastępcze i osoby usamodzielniające się z terenu Powiatu Sokólskiego” realizowanego w ramach Regionalnego Programu Operacyjnego Województwa Podlaskiego na lata 2014-2020.

W 2020 roku Powiatowe Centrum Pomocy Rodzinie w Sokółce kontynuowało realizację projektu pn: „Wspieramy rodziny zastępcze i osoby usamodzielniające się z terenu Powiatu Sokólskiego” w Ramach Osi Priorytetowej VII Poprawa spójności społecznej Działanie 7.2 Rozwój usług społecznych Poddziałanie 7.2.1 Rozwój usług społecznych i zdrowotnych na rzecz osób zagrożonych wykluczeniem społecznym Regionalnego Programu Operacyjnego Województwa Podlaskiego na lata 2014-2020.

Grupę docelową stanowią rodziny zastępcze mieszkające w Powiecie Sokólskim. Projekt pierwotnie zakładał udział 25 rodzin i 45 dzieci przebywających w rodzinach zastępczych.

Głównym celem projektu jest poprawa funkcjonowania rodzin zastępczych poprzez objęcie usługami wsparcia rodziny wspomagającymi wypełnianie funkcji opiekuńczo-wychowawczych oraz dzieci i młodzież zagrożonych wykluczeniem społecznym zamieszkujących na terenie Powiatu Sokólskiego.

W roku 2020 r., została przeprowadzona rekrutacja do II edycji projektu w terminie od 20.01.2020r. do 28.02.2020r..

W ramach Zadania 3 – Praca z rodziną – Działanie 1: Szkolenia dla pracowników PCPR Sokółka – wydatkowano **900,20 zł** na dojazdy pracowników na szkolenie PRIDE realizowane w ramach projektu. Działanie 2: Ścieżki reintegracji – na poradnictwo psychologiczne wydatkowano **2 870,00 zł.**; Działanie 2: Praca z rodziną – wydatkowano **33 640,45 zł** na dodatki specjalne dla 2 pracowników socjalnych i koordynatora rodzinnej pieczy zastępczej; Działanie 4: Wsparcie finansowe – świadczenia na pokrycie kosztów utrzymania dzieci w rodzinach zastępczych dla uczestników projektu w kwocie **11 227,50 zł**, stanowiący wkład własny.

Specjalistyczny Punkt Wsparcia Rodzinnej Pieczy Zastępczej realizowany był w ramach Zadania 4. Uczestnicy skorzystali z poradnictwa psychologicznego (od września 2020r.) – koszt wyniósł **13 840,00 zł**; poradnictwa pedagogicznego (od sierpnia 2020r.) - koszt wyniósł **15 840,00 zł**; poradnictwa prawnego (od października 2020r.) - koszt wyniósł **8 320,00 zł**. W drugiej połowie roku rozpoczęło się poradnictwo dla dzieci – psycholog i terapeuta zajęciowy – koszt wyniósł **13 795,00 zł**. Wydatkowano **4 409,40 zł** na zwrot kosztów dojazdu uczestników projektu na ww. formy wsparcia. W ramach Zadania 4. zakupiono środki ochrony osobistej dla uczestników projektu na kwotę **3 320,00 zł**,

Ponadto w ramach projektu zakupiono materiały biurowe w kwocie **116,55 zł**. Wydatki na promocję projektu wyniosły **16 820,00 zł**.

Całkowity koszt wydatków poniesionych w ramach prowadzonych zadań w 2020 r. wyniósł **125 099,10 zł**, w tym dofinansowanie wynosiło **113 871,60 zł**, zaś wkład własny **11 227,50 zł**.

Całkowity wartość projektu wynosi 943 045,33 zł w tym dofinansowanie: 895 893,06 zł

VII. Realizacja zadań ujętych w Strategii Rozwiązywania Problemów Społecznych w Powiecie Sokólskim na lata 2014-2020.

Ustawa o pomocy społecznej nakłada na samorządy powiatowe obowiązek opracowania i realizacji zadań Strategii Rozwiązywania Problemów Społecznych, która zawiera zadania zmierzające w kierunku zapewnienia prawidłowego funkcjonowania pomocy społecznej oraz rehabilitacji społecznej i zawodowej osób niepełnosprawnych.

Strategia Rozwiązywania Problemów Społecznych w Powiecie Sokólskim na lata 2014-2020 zatwierdzona Uchwałą Nr XXXIV/230/2014 Rady Powiatu Sokólskiego z dnia 18 czerwca 2014 r. opiera się na realizacji niżej wymienionych programów, zestawienie programów stanowi załącznik do ww. dokumentu.

1) Powiatowy Program Przeciwdziałania Przemocy w Rodzinie oraz Ochrony Ofiar Przemocy w Rodzinie w Powiecie Sokólskim na lata 2016 - 2020 przyjęty uchwałą nr XVIII/134/2016 z dnia 31.03.2016 r.

W ramach programu prowadzono działania profilaktyczne i korekcyjno-edukacyjne. Powiatowe Centrum Pomocy Rodzinie w Sokółce wydało i rozpowszechniło informatory zawierające adresy i numery telefonów gdzie osoby doznające przemocy i osoby stosujące przemoc mogą uzyskać pomoc w środowisku lokalnym, a także informowano beneficjentów o ogólnopolskim „Tygodniu Pomocy Osobom Pokrzywdzonym Przepięstwem” organizowanym przez Ministerstwo Sprawiedliwości, który obchodzono w dniach 21 – 28 lutego 2020r. Motywowano osoby, co do których istnieje podejrzenie, że stosują przemoc w rodzinie do udziału w programie korekcyjno-edukacyjnym. Współpracowano z Komendą Powiatową Policji, Sądem Rejonowy w Sokółce, Zespołem Kuratorskiej Służby Sądowej, Miejskimi i Gminnymi Ośrodkami Pomocy Społecznej z terenu powiatu sokólskiego oraz działającymi przy nich Zespołami interdyscyplinarnymi. Raz do roku PCPR prowadzi działania diagnostyczne, opisujące skalę występowania przemocy w rodzinie.

Głównym celem programu jest wspieranie procesu pozytywnych zmian z zachowaniu osób stosujących agresję wobec członków rodziny. Udział w programie oddziaływań korekcyjno-edukacyjnych jest bezpłatny. Program ma charakter edukacyjny i korekcyjny. W części edukacyjnej uczestnicy zapoznają się z wiedzą na temat zjawiska przemocy rozumianej jako działanie intencjonalne. Poznają negatywne normy i wzorce kulturowe, wykorzystywane do wspierania postaw dominacji i zachowań kontrolujących sprawcy wobec ofiary. Oddziaływania korekcyjne polegają głównie na praktycznych ćwiczeniach w jaki sposób zastępować przemoc, trenować umiejętności społeczne i zachowania asertywne, a także uczyć się konstruktywnego rozwiązywania konfliktów. W 2020 roku PCPR dwukrotnie (styczeń oraz maj) zamieścił na stronie internetowej ogłoszenie o naborze uczestników do ww. programu.

Oddzielnym pismem poinformowana została Komenda Powiatowa Policji w Sokółce, Sąd Rejonowy w Sokółce, Kuratorska Służba Sądowa przy Sądzie Rejonowym w Sokółce, Prokuratura Rejonowa w Sokółce oraz Zespoły Interdyscyplinarne działające przy Ośrodkach Pomocy Społecznej wchodzące w skład Powiatu Sokólskiego. W 2020 roku do programu przystąpiło 13 osób, a ukończyło 5. Na jedną osobę przyznano kwotę w wysokości 846,00 zł a całkowity koszt programu wyniósł 8 372,04 zł. Środki na ten cel pozyskano z dotacji celowej budżetu państwa. Działania programowe były realizowane w okresie wrzesień - grudzień 2020 r. Udział w zajęciach wzięło 13 osób, ukończyło 5. W 10 przypadkach do udziału w zajęciach sprawcy byli zobligowani sądownie lub na podstawie postanowienia Prokuratury Rejonowej, w 3 przypadkach osoby zgłosiły się dobrowolnie. W ramach zajęć przeprowadzono 13 godzin spotkań indywidualnych oraz 10 spotkań grupowych po 5 godzin zegarowych.

W ramach programu korekcyjno- edukacyjnego dla osób stosujących przemoc w rodzinie prowadzi się działania monitorujące funkcjonowanie rodzin, w których dochodziło do stosowania przemocy i wdrożono procedurę Niebieskiej Karty. Działania prowadzone były zgodnie z zasadami otrzymania i wykorzystania dotacji z budżetu państwa „Realizacja programów oddziaływań korekcyjno – edukacyjnych dla osób stosujących przemoc w rodzinie”, opracowane przez Podlaski Urząd Wojewódzki w Białymstoku. Pierwszy monitoring przeprowadzono w okresie do 3 miesięcy po zakończeniu uczestnictwa w programie, a następne będą przeprowadzane co 6 miesięcy, aż do upłynięcia 36 miesięcy.

2) Powiatowy program profilaktyczny w zakresie promowania i wdrożenia prawidłowych metod wychowawczych w stosunku do dzieci w rodzinach zagrożonych przemocą w rodzinie w Powiecie Sokólskim na lata 2018- 2020 przyjęty uchwałą nr II/32/2018 z dnia 14.12.2018r.

W związku z panującą w 2020 roku pandemią Covid-19 realizacja działań opisanych w ww. programie była utrudniona.

3) Powiatowy Program Działań na Rzecz Osób Niepełnosprawnych w Powiecie Sokólskim na lata 2016-2020 przyjęty uchwałą Nr XXIV/169/2016 z dnia 07.09.2016 r.

W powiecie sokólskim za pośrednictwem Powiatowego Centrum Pomocy Rodzinie zgodnie z założeniami Powiatowego Programu działań na rzecz Osób Niepełnosprawnych realizowane były poszczególne cele:

Cel I. Integracja społeczna osób niepełnosprawnych.

PCPR ze środków PFRON dofinansowało:

- wyjazd na turnus rehabilitacyjny dla 9 dzieci wraz z 9 opiekunami i 13 osób dorosłych i 6 opiekunów.

Łącznie dofinansowanie otrzymało **37** osób. Ogółem wypłacono **42 273,00 zł**,

- likwidację barier architektonicznych dla 6 osób na kwotę **41 110,00 zł** oraz barier w komunikowaniu dla 12 wnioskodawców na kwotę **12 799,00 zł**, a także barier technicznych dla 3 osób na kwotę **16 091,00 zł**. Ogółem wypłacono **70 000,00 zł** dla 21 osób, w tym **7 154,00 zł** z tytułu dofinansowania dla dzieci i młodzieży,

- zakup przedmiotów ortopedycznych i środków pomocniczych. Zrealizowano 190 wniosków od osób z niepełnosprawnością, w tym 33 wniosków dzieci i młodzieży. Ogółem **232 055,00 zł**,

- zakup sprzętu rehabilitacyjnego dla 11 osób z niepełnosprawnością. Wypłacono kwotę **14 414,00 zł**, w tym **2 450,00 zł** na 1 dziecko.

Cel II. Rehabilitacja dostosowana do rodzaju niepełnosprawności.

Zgodnie z informacją Wydziału Spraw Społecznych – Referatu Zdrowia Starostwa Powiatowego w Sokółce w roku 2020 na terenie powiatu sokólskiego funkcjonowały 3 zakłady opiekuńcze, łącznie zapewniające 104 miejsca: w Krynkach 40 łóżek, w Dąbrowie Białostockiej 40 łóżek o profilu ogólnym, w Sokółce 24 łóżka. Ponadto na terenie powiatu sokólskiego działają prywatne placówki – Dom Gościnny w Dzieciotówce i Pielęgniarsko-Opiekuńczy Dom Opieki w Ostrej Górze.

Cel III. Likwidacja barier w dostępie do obiektów użyteczności publicznej.

W roku 2020 w ramach projektów realizowanych przez Powiat Sokólski w ramach obszaru D, polegającego na likwidacji barier transportowych pozyskano łącznie kwotę **162 779,46 zł** na rzecz Specjalnego Ośrodka Szkolno – Wychowawczego w Sokółce – zakupiono autobus 23-osobowy przystosowany do przewozu 2 osób z niepełnosprawnością poruszających się na wózkach inwalidzkich. Z projektu korzystają bezpośrednio 22 osoby niepełnosprawne.

Cel IV Aktywizacja zawodowa i edukacyjna osób niepełnosprawnych.

1. W 2020 r. Powiatowe Centrum Pomocy Rodzinie w Sokółce, wzorem lat poprzednich, było Realizatorem programu „Aktywny Samorząd”, na którego realizację pozyskało kwotę **158 791,85 zł**. Kwotę przeznaczono na realizację 9 wniosków o dofinansowanie w ramach Modułu I oraz 13 wniosków z Modułu II;

2. Na realizację programu „Zajęcia klubowe w WTZ”, mającego na celu wsparcie osób niepełnosprawnych w utrzymaniu samodzielności i niezależności w życiu społecznym i zawodowym Powiatowe Centrum Pomocy Rodzinie w Sokółce, będące Realizatorem programu, pozyskało kwotę 96 862,50 zł. Ze wsparcia w ramach programu skorzystało 19 osób niepełnosprawnych. Zajęcia realizowano w lokalnych WTZ, tj. Warsztat Terapii Zajęciowej przy Stowarzyszeniu Na Rzecz Osób Niepełnosprawnych „Radość Życia” w Dąbrowie Białostockiej oraz Warsztat Terapii Zajęciowej przy Stowarzyszeniu Na Rzecz Osób Niepełnosprawnych „Razem” w Sokółce;

3. W ramach rehabilitacji zawodowej. Powiatowy Urząd Pracy w Sokółce zrefundował koszty wyposażenia 5 stanowisk pracy dla osób niepełnosprawnych na kwotę **365 000,00 zł** (spr PFRON)

VIII. Potrzeby w zakresie pomocy społecznej i pieczy zastępczej na rok 2021

Integralną częścią sprawozdania jest przedłożenie wykazu potrzeb w zakresie pomocy społecznej oraz systemu pieczy zastępczej. Zgodnie z art. 112 ust. 12 ustawy z dnia 12 marca 2004 r. o pomocy społecznej (Dz. U. z 2020 r. poz. 1876, z późn. zm.) i art. 182 ust. 5 ustawy z dnia 9 czerwca 2011 r. o wspieraniu rodziny i systemie pieczy zastępczej (Dz. U. z 2020 r. poz. 821, z późn. zm.); kierownik powiatowego centrum pomocy rodzinie składa radzie powiatu coroczne sprawozdanie z działalności centrum oraz przedstawia wykaz potrzeb w zakresie pomocy społecznej i systemu pieczy zastępczej.

Potrzeby obejmują zadania powiatu z tego zakresu i są ujęte w budżecie na 2021 rok.

1) *Organizowanie opieki w rodzinach zastępczych, udzielanie świadczeń na pokrycie kosztów utrzymania umieszczonych w nich dzieci oraz wypłacanie wynagrodzenia z tytułu pozostawania w gotowości przyjęcia dziecka albo świadczonej opieki i wychowania zawodowym rodzinom zastępczym;*

- na realizację zadania zaplanowano środki w wysokości **1 250 240,00 zł**, na świadczenia dla rodzin zastępczych na utrzymanie 88 dzieci i **78 841,00 zł** na wynagrodzenia dla osoby prowadzącej rodzinny dom dziecka i dodatkowej osoby do pomocy.

2) *Zapewnienie opieki i wychowania dzieciom całkowicie lub częściowo pozbawionym opieki rodziców, w szczególności przez organizowanie i prowadzenie ośrodków adopcyjno-opiekuńczych, placówek opiekuńczo-wychowawczych dla dzieci i młodzieży, w tym placówek wsparcia dziennego o zasięgu ponadgminnym, a także tworzenie i wdrażanie programów pomocy dziecku i rodzinie;*

- zadanie powiat realizuje w oparciu o porozumienia z innymi powiatami w sprawie umieszczenia dzieci w placówkach opiekuńczo-wychowawczych

3) *Pokrywanie kosztów utrzymania dzieci z terenu powiatu, umieszczonych w placówkach opiekuńczo-wychowawczych i w rodzinach zastępczych, również na terenie innego powiatu;*

- wysokość środków zaplanowanych na 2021 r. na podstawie stanu z 2020 r. i kosztów pobytu dzieci w poszczególnych placówkach w 2020 r. wynosi ogółem **1 383 430,00 zł**, z czego **1 280 000,00 zł** na utrzymanie 15 dzieci w placówkach opiekuńczo-wychowawczych i **103 430,00 zł** na utrzymanie 8 dzieci w rodzinach zastępczych;

4) *Przyznawanie pomocy na usamodzielnienie oraz na kontynuowanie nauki osobom opuszczającym placówki opiekuńczo-wychowawcze typu rodzinnego i socjalizacyjnego, rodziny zastępcze*

- na pomoc dla wychowanków rodzin zastępczych i placówek opiekuńczo-wychowawczych, udzielaną na podstawie ustawy z dnia 9 czerwca 2011r. o wspieraniu rodziny i systemie pieczy zastępczej, zaplanowano kwotę **198 749,00 zł**

5) *Przyznawanie pomocy na usamodzielnienie oraz na kontynuowanie nauki osobom opuszczającym domy pomocy społecznej dla dzieci i młodzieży niepełnosprawnych intelektualnie, domy dla matek z małoletnimi dziećmi i kobiet w ciąży, oraz schroniska dla nieletnich, zakłady poprawcze, specjalne ośrodki szkolno-wychowawcze lub młodzieżowe ośrodki wychowawcze;*

- na pomoc dla wychowanków MOW, udzielaną na podstawie ustawy z dnia 12 marca 2004 r. o pomocy społecznej, zaplanowano kwotę **21 156,00 zł**

6) *Prowadzenie ośrodków interwencji kryzysowej;*

OIK - placówka świadcząca całodobowe specjalistyczne usługi: psychologiczne, pedagogiczne, prawne, hotelowe, dla osób będących ofiarami przemocy w rodzinie lub znajdujących się w innej sytuacji kryzysowej.

W dniu 28 grudnia 2017 roku Powiatowe Centrum Pomocy Rodzinie w Sokółce zawarło porozumienie z Powiatowym Centrum Pomocy Rodzinie w Suwałkach w sprawie udzielania pomocy mieszkańcom Powiatu Sokólskiego w sytuacjach kryzysowych we współpracy z PCPR w Sokółce, przy wykorzystaniu zasobów Specjalistycznego Ośrodka Wsparcia dla Ofiar Przemocy w Rodzinie. Nie zaplanowano utworzenia OIK-u w 2021 r. w Powiecie Sokólskim.

7) *Udzielanie informacji o prawach i uprawnieniach;*

Informacje udzielane są w formie ustnej oraz pisemnej na wniosek interesanta. Wyjaśnień udzielają pracownicy Centrum, posiadający wykształcenie wyższe, specjalizację z organizacji pomocy społecznej oraz ukończone szereg szkoleń, merytorycznych bądź przygotowujących do profesjonalnej pracy z klientem. Informują w zakresie swoich kompetencji o prawach i uprawnieniach osób niepełnosprawnych, wynikających z posiadania orzeczenia oraz z rodzaju niepełnosprawności, zasadach udzielania świadczeń z pomocy społecznej, z ubezpieczenia społecznego a także w zakresie prawa rodzinnego i prawa pracy. W sprawach wymagających szerszych kompetencji wskazywany jest organ właściwy. Prowadzony jest rejestr. W 2019 r. udzielono 655 informacji. osobom zainteresowanym działalnością PCPR. Realizacja tego zadania wymaga systematycznego podnoszenia kwalifikacji przez pracowników, poprzez udział w szkoleniach merytorycznych i kursach.

8) *Prowadzenie i rozwój infrastruktury domów pomocy społecznej o zasięgu ponadgminnym oraz umieszczanie w nich skierowanych osób;*

- Powiat Sokólski nie prowadzi dps. Gminy w miarę potrzeb kierują mieszkańców do dps-ów na terenie innych powiatów. Ponoszenie kosztów utworzenia, a następnie funkcjonowania nie jest zasadne, gdy potrzeby w danym zakresie są małe i można je

zabezpieczyć korzystając z jednostek prowadzonych przez inne podmioty, także na terenie innych powiatów np.: dps-y, ośrodki wsparcia dla osób z zaburzeniami psychicznymi, domy dla matek z małoletnimi dziećmi i kobiet w ciąży.

IX. Wykaz potrzeb finansowych w zakresie pomocy społecznej i pieczy zastępczej na rok 2021

Tabela 1. Potrzeby w zakresie realizacji zadań własnych i zadań zleconych administracji rządowej

FORMY POMOCY		Planowana liczba osób	Planowana liczba świadczeń	Ogólny koszt planowanych świadczeń w zł
		2	3	4
Organizowanie opieki w rodzinach zastępczych, udzielanie świadczeń na pokrycie kosztów utrzymania umieszczonych w nich dzieci, na pokrycie kosztów przyjęcia dzieci do rodziny, wypoczynku poza miejscem zamieszkania	1	88	1081	1 250 240,00
Wynagrodzenie dla prowadzącej i rodzinny dom dziecka oraz osoby zatrudnionej do pomocy	2	2	24	78 481,00
Dodatek wychowawczy dla rodzin zastępczych (500,00 zł) wraz z kosztami obsługi	3	60	726	363 000,00
Program Dobry Start (300+) wypłata świadczeń wraz z kosztami obsługi	4	63	63	19 000,00
Szkolenia kandydatów na rodziny zastępcze. Opracowanie opinii psychologiczno-pedagogicznych	5	15	x	3 600,00
Zakup materiałów i wyposażenia, testów psychologicznych, licencji	6	x	x	4 000,00

Sprawozdanie z działalności Powiatowego Centrum Pomocy Rodzinie w Sokółce
za okres 01.01.2020 r. – 31.12.2020 r.

Wydatki na wynagrodzenie z pochodnymi 3 koordynatorów pieczy zastępczej	7	3	x	175 890,00
Pokrywanie kosztów utrzymania dzieci z terenu powiatu, umieszczonych w rodzinach zastępczych na terenie innego powiatu	8	9	108	103 430,00
Pokrywanie kosztów utrzymania dzieci z terenu powiatu, umieszczonych w placówkach opiekuńczo-wychowawczych na terenie innego powiatu	9	17	204	1 280 000,00
Pomoc pieniężna na kontynuowanie nauki, usamodzielnienie oraz zagospodarowanie dla osób opuszczających (wiersz 10=11+12+13)	10	31	176	219 905,00
Placówki opiekuńczo-wychowawcze typu rodzinnego i socjalizacyjnego	11	11	71	98 844,00
domy pomocy społecznej dla dzieci i młodzieży niepełnosprawnych intelektualnie, domy dla matek z małoletnimi dziećmi i kobiet w ciąży, schroniska dla nieletnich, zakłady poprawcze, specjalne ośrodki szkolno-wychowawcze lub młodzieżowe ośrodki wychowawcze	12	2	4	21 156,00
rodziny zastępcze	13	18	101	99 905,00
Pomoc osobom mającym trudności w integracji ze środowiskiem, które otrzymały status uchodźcy	14	0	0	0
Powiatowe ośrodki wsparcia	15	0	0	0

w tym: dla matek z małoletnimi dziećmi i kobiet w ciąży	16	0	0	0
Ośrodki interwencji kryzysowej	17	0	0	0
Udzielanie informacji o prawach i uprawnieniach	18	700	x	x
Ogółem (wiersze: 1+2+3+4+5+6+7+8+9+10=19)	19	988	x	3 497 546,00

Tabela 2. Przeciwdziałanie przemocy w rodzinie

WYSZCZEGÓLNIENIE		Wydatki poniesione w 2020 roku	Potrzeby na 2021 rok
		2	3
Prowadzenie zajęć korekcyjno-edukacyjnych dla sprawców przemocy w rodzinie oraz psychologiczno-terapeutycznych	1	8 372,00	22 500,00

Tabela 3. Prowadzenie i utrzymanie powiatowego centrum pomocy rodzinie

WYSZCZEGÓLNIENIE		Roczny całkowity koszt utrzymania i prowadzenia w zł w 2020 roku	Potrzeby na 2021 rok
		2	3
POWIATOWE CENTRUM POMOCY RODZINIE Ogółem (suma wierszy 2+3+4)	1	569 926,00	732 532,00
Planowane inwestycje - ogółem	2	0	0
Wydatki na wynagrodzenie z pochodnymi	3	520 961,00	677 659,00
Pozostałe koszty utrzymania, szkolenia, zakup	4	48 965,00	54 873,00

Sprawozdanie z działalności Powiatowego Centrum Pomocy Rodzinie w Sokółce
za okres 01.01.2020 r. – 31.12.2020 r.

**UCHWAŁA NR XL/244/2021
RADY POWIATU SOKÓLSKIEGO**

z dnia 21 maja 2021 r.

**w sprawie uchwalenia Powiatowego Programu Działań na Rzecz Osób Niepełnosprawnych w Powiecie
Sokólskim na lata 2021-2028**

Na podstawie art. 35a ust.1 pkt 1 ustawy z dnia 27 sierpnia 1997 roku o rehabilitacji zawodowej i społecznej oraz zatrudnianiu osób niepełnosprawnych (Dz. U. z 2021 r. poz. 573.) oraz art. 12 pkt 11 ustawy z dnia 5 czerwca 1998 r. o samorządzie powiatowym (Dz. U. z 2020 r. poz. 920) uchwala się, co następuje:

§ 1. Uchwala się Powiatowy Program Działań na Rzecz Osób Niepełnosprawnych w Powiecie Sokólskim na lata 2021-2028, stanowiący załącznik do uchwały.

§ 2. Wykonanie uchwały powierza się Zarządowi Powiatu Sokólskiego i Dyrektorowi Powiatowego Centrum Pomocy Rodzinie w Sokółce.

§ 3. Uchwała wchodzi w życie z dniem podjęcia.

Przewodniczący Rady


Krzysztof Krasiński

Załącznik do uchwały Nr XL/244/2021
Rady Powiatu Sokólskiego
z dnia 21 maja 2021 r.



Powiatowy Program Działań na Rzecz Osób Niepełnosprawnych w Powiecie Sokólskim na lata 2021- 2028

Sokółka, maj 2021 r.

Spis treści

1. Wstęp	3
2. Podstawa prawna	3
3. Charakterystyka Powiatu Sokólskiego	4
4. Diagnoza zjawiska niepełnosprawności w powiecie sokólskim	5
4.1. Charakterystyka osób niepełnosprawnych w świetle danych Powiatowego Zespołu ds. Orzekania o Niepełnosprawności w Sokółce	7
4.2. Sytuacja ekonomiczno-zawodowa osób niepełnosprawnych	10
4.3. Zasoby instytucjonalne pomocy i wsparcia w Powiecie Sokólskim	10
4.4. Rehabilitacja lecznicza	14
5. Zadania realizowane przez powiat w zakresie rehabilitacji społecznej i zawodowej osób niepełnosprawnych	17
5.1. Dofinansowanie uczestnictwa osób niepełnosprawnych i ich opiekunów w turnusach rehabilitacyjnych	17
5.2. Dofinansowanie zaopatrzenia w sprzęt rehabilitacyjny, przedmioty ortopedyczne i środki pomocnicze przyznawane osobom niepełnosprawnym na podstawie odrębnych przepisów	18
5.3. Dofinansowanie likwidacji barier architektonicznych, w komunikowaniu się i technicznych, w związku z indywidualnymi potrzebami osób niepełnosprawnych	19
5.4. Dofinansowanie sportu, kultury, rekreacji i turystyki osób niepełnosprawnych	20
5.5. Dofinansowanie kosztów tworzenia i działania warsztatów terapii zajęciowej	20
6. Zadania realizowane przez ośrodki pomocy społecznej w zakresie wsparcia osób niepełnosprawnych	21
7. Rehabilitacja zawodowa oraz zatrudnianie osób niepełnosprawnych	21
8. Edukacja osób niepełnosprawnych	23
9. Programy i projekty realizowane na rzecz osób niepełnosprawnych przez jednostki organizacyjne, Wydziały Starostwa	26
10. Potrzeby osób niepełnosprawnych w kontekście badań własnych	32
11. Analiza SWOT w zakresie rehabilitacji osób niepełnosprawnych	36
11.1. Adresaci i realizatorzy programu	39
11.2. Założenia programu	41
11.3. Cele programu	43
11.4. Harmonogram realizacji programu	44
11.5. Monitoring i ewaluacja	49

1. Wstęp

„Powiatowy Program Działań na Rzecz Osób Niepełnosprawnych w Powiecie Sokólskim na lata 2021-2028” jest dokumentem określającym działania realizowane na rzecz osób niepełnosprawnych zamieszkujących powiat. Program zgodny jest z ustawą o rehabilitacji zawodowej i społecznej oraz zatrudnianiu osób niepełnosprawnych (Dz. U. z 2021 r. poz. 573.).

Problematyka osób niepełnosprawnych zajmuje ważne miejsce w działaniach powiatu. Świadczy o tym dobrze rozwinięte zaplecze instytucjonalne oraz działania podejmowane na rzecz wsparcia tej grupy.

Program został ukierunkowany na główne obszary życia osób niepełnosprawnych: rehabilitację społeczną oraz zawodową. Działania podejmowane na rzecz poprawy jakości życia zdecydowanie wzmacniają poczucie własnej wartości i bezpieczeństwo oraz stwarzają odpowiednie warunki do przezwycięzania trudnych sytuacji życiowych.

Program ma charakter otwarty, ogólność działań została opracowana w sposób umożliwiający w przyszłości podejmowanie różnorodnych inicjatyw oraz włączanie na różnych etapach jego realizacji nowych podmiotów, realizatorów i uczestników. Z uwagi na zmieniające się warunki, potrzeby i oczekiwania dopuszcza się możliwość poszerzania go o nowe działania.

Celem niniejszego programu jest **podejmowanie działań mających na celu wsparcie i zapewnienie optymalnych warunków sprzyjających aktywizacji społeczno – zawodowej na rzecz osób niepełnosprawnych.**

Program poprzedzony został diagnozą i analizą środowiska lokalnego w zakresie zjawiska niepełnosprawności w powiecie sokólskim w obszarach sytuacji dzieci i dorosłych osób z niepełnosprawnością w odniesieniu do ich pozycji na rynku pracy, możliwości edukacyjnych i zdrowotnych. Opracowany został przez Powiatowe Centrum Pomocy Rodzinie w Sokółce we współpracy z Wydziałem Spraw Społecznych Starostwa Powiatowego w Sokółce, Powiatowym Urzędem Pracy w Sokółce, placówkami edukacyjnymi i zdrowotnymi, organizacjami pozarządowymi oraz gminami powiatu sokólskiego.

Niniejszy program stanowi kontynuację Powiatowego Programu Działań na Rzecz Osób Niepełnosprawnych w Powiecie Sokólskim na lata 2016-2020.

2. Podstawa prawna

1. Ustawa o rehabilitacji zawodowej i społecznej oraz zatrudnianiu osób niepełnosprawnych
2. Ustawa z dnia 28 listopada 2003 r. o świadczeniach rodzinnych
3. Ustawa z dnia 12 marca 2004 r. o pomocy społecznej
4. Ustawa z dnia 7 września 1991 r. o systemie oświaty
5. Ustawa z dnia 13 października 1998 r. o systemie ubezpieczeń społecznych
6. Ustawa z dnia 24 kwietnia 2003 r. o działalności pożytku publicznego i o wolontariacie
7. Rozporządzenie Ministra Gospodarki, Pracy i Polityki Społecznej w sprawie orzekania o niepełnosprawności i stopniu niepełnosprawności

8. Rozporządzenie Ministra Zdrowia z dnia 22 listopada 2013r. w sprawie świadczeń gwarantowanych z zakresu świadczeń pielęgnacyjnych i opiekuńczych w ramach opieki długoterminowej
9. Rozporządzeniu Ministra Zdrowia z dnia 25 czerwca 2012r. w sprawie kierowania do zakładów opiekuńczo-leczniczych i pielęgnacyjno-opiekuńczych
10. Rozporządzenie Ministra Zdrowia z dnia 22 listopada 2013r. w sprawie świadczeń gwarantowanych z zakresu świadczeń pielęgnacyjnych i opiekuńczych w ramach opieki długoterminowej
11. Rozporządzenie Ministra Zdrowia z dnia 6 listopada 2013 r. w sprawie świadczeń gwarantowanych z zakresu rehabilitacji leczniczej
12. Rozporządzenia Ministra Gospodarki, Pracy i Polityki Społecznej z dnia 25 marca 2004r. w sprawie warsztatów terapii zajęciowej

3. Charakterystyka Powiatu Sokólskiego

Powiat Sokólski położony jest w środkowo-wschodniej części województwa podlaskiego. Zajmuje powierzchnię 2055 km². Siedzibą władz powiatu jest miasto Sokółka. W skład powiatu wchodzi dziesięć gmin, w tym: cztery gminy miejsko-wiejskie (Dąbrowa Białostocka, Krynki, Sokółka, Suchowola), sześć gmin wiejskich (Janów, Korycin, Kuźnica, Nowy Dwór, Sidra, Szudziałowo).



Powiat Sokólski zamieszkuje aktualnie 66286 osób (dane z GUS, stan na 06.2020r.).

Tabela 1: Liczebność ludności powiatu sokólskiego na przestrzeni lat.

Rok	2015	2016	2017	2018	2019	2020
Liczba ludności	69733	69002	68357	67751	67055	66286

Źródło: Opracowanie własne na podstawie danych GUS.

Tabela 2: Ludność Powiatu sokólskiego w podziale na poszczególne gminy.

Wyszczególnienie	Powierzchnia ogólna w km ²				Ludność					
		Ogółem	Mężczyźni	Kobiety	Z ogółem – w wieku					
					Przedprodukcyjnym		Produkcyjnym		Poprodukcyjnym	
					Razem	W tym kobiety	Razem	W tym kobiety	Razem	W tym kobiety
Powiat sokólski	2055	66286	32828	33458	8830	4332	45102	21491	12754	7845
Gminy miejsko - wiejskie										
Dąbrowa Białostocka	264	11336	5619	5717	1355	649	7751	3653	2230	1415
Krynki	166	3037	1467	1570	351	179	1993	959	693	432
Sokółka	314	25352	12420	12932	3582	1752	17291	8508	4479	2672
Suchowola	256	6869	3414	3455	889	429	4616	2176	1364	850
Gminy wiejskie:										
Janów	208	4098	2030	2068	536	274	2777	1313	785	481
Korycin	117	3202	1620	1582	458	204	2174	1040	570	338
Kuźnica	133	3927	1978	1949	530	267	2620	1193	777	489
Nowy Dwór	121	2618	1314	1304	354	182	1743	785	521	337
Sidra	174	3407	1738	1669	416	194	2289	1044	702	431
Szudziałowo	302	2840	1418	1422	359	202	1848	820	633	400

Źródło: Liczba ludności (dane z GUS, stan na 2020r.).

4. Diagnoza zjawiska niepełnosprawności w powiecie sokólskim

Niepełnosprawność jest zjawiskiem występującym na całym świecie. Może dotyczyć osoby bez względu na miejsce zamieszkania, wykształcenie, wiek, pochodzenie. Aby poprawnie analizować funkcjonowanie osób niepełnosprawnych, warto zdefiniować to pojęcie. Zgodnie z *ustawą o rehabilitacji zawodowej i społecznej oraz zatrudnianiu osób niepełnosprawnych (Dz. U. z 2021 r. poz. 573.)*, definicja niepełnosprawności brzmi następująco: „**oznacza to trwałą lub okresową niezdolność do wypełniania ról społecznych z powodu stałego lub długoterminowego naruszenia sprawności organizmu, w szczególności powodującą niezdolność do pracy**”.

Zapisy tej ustawy, jak i szeregu innych aktów prawnych dotyczą osób, których niepełnosprawność została potwierdzona orzeczeniem wydanym przez organ do tego uprawniony, czyli osoby niepełnosprawnej prawnie. W zbiorowości osób niepełnosprawnych funkcjonuje również grupa osób niepełnosprawnych tylko

biologicznie, tj. takich, które nie posiadają orzeczenia, ale mają (odczuwają) całkowicie lub poważnie ograniczoną zdolność do wykonywania czynności podstawowych dla swojego wieku.

Zdiagnozowanie skali występowania zjawiska niepełnosprawności jest utrudnione z powodu mało aktualnych danych statystycznych. Źródłem wskaźnika zjawiska niepełnosprawności jest bowiem Narodowy Spis Powszechny z 2011r., który wskazuje, że liczba osób niepełnosprawnych w powiecie sokólskim wynosiła 6966, co stanowiło wówczas 9,66% ogółu mieszkańców powiatu. Podana liczba osób niepełnosprawnych jest wartością szacunkową.

Obraz zjawiska niepełnosprawności w powiecie sokólskim przedstawia poniższa tabela.

Tabela 3: Liczba osób niepełnosprawnych w powiecie sokólskim.

	Liczba ludności	Liczba osób niepełnosprawnych	Udział procentowy
Ogółem	72120	6966	9,66%
Kobiety	36447	3688	10,12%
Mężczyźni	35673	3278	9,19%

Źródło: Opracowanie własne PCPR na podstawie Narodowego Spisu Powszechnego Ludności i Mieszkań 2011r., GUS.

Jak wskazuje powyższa tabela, wśród mieszkańców powiatu sokólskiego nieznaczną większość osób niepełnosprawnych stanowią kobiety.

Orzekanie o niepełnosprawności w Polsce można podzielić ze względu na cele: **orzecznictwo dla celów rentowych** oraz **orzecznictwo dla celów pozarentowych**. Formy te funkcjonują na podstawie odrębnych aktów prawnych i realizowane są przez odrębne instytucje.

Orzecznictwo rentowe prowadzone jest przez lekarza orzecznika Zakładu Ubezpieczeń Społecznych (ZUS) i komisje lekarskie ZUS. Orzecznictwo rentowe prowadzą także lekarze rzeczoznawcy i komisje lekarskie podległe MON i MSWiA oraz komisje lekarskie Kasy Rolniczego Ubezpieczenia Społecznego (KRUS).

Lekarz orzecznik ZUS, MON i MSWiA kwalifikuje osobę, jako:

- **częściowo niezdolną do pracy** - jest to osoba, która w znacznym stopniu utraciła zdolność do pracy zgodnej z poziomem posiadanych kwalifikacji;
- **całkowicie niezdolną do pracy** - jest to osoba, która utraciła zdolność do wykonywania jakiejkolwiek pracy;
- **całkowicie niezdolną do pracy i samodzielnej egzystencji** - jest to osoba, u której stopień naruszenia sprawności organizmu powoduje konieczność stałej lub długotrwałej pomocy i opieki innej osoby w zaspokajaniu podstawowych potrzeb życiowych.

Natomiast orzekanie o niepełnosprawności przez Kasę Rolniczego Ubezpieczenia Społecznego dotyczy:

- **oceny zdolności do pracy w gospodarstwie rolnym** (całkowicie niezdolny do pracy w gospodarstwie rolnym)
- **orzeczenie o celowości przekwalifikowania zawodowego.**

Orzecznictwo pozarentowe prowadzone jest przez zespoły do spraw orzekania o stopniu niepełnosprawności, które mogą orzec:

- **znaczny stopień niepełnosprawności** - zalicza się do niego osobę z naruszoną sprawnością organizmu, niezdolną do pracy albo zdolną do pracy tylko w warunkach pracy chronionej i wymagającą, w celu pełnienia ról społecznych, stałej lub długotrwałej opieki i pomocy innych osób w związku z niezdolnością do samodzielnej egzystencji;

- **umiarkowany stopień niepełnosprawności** - zalicza się do niego osobę o naruszonej sprawności organizmu, niezdolną do pracy albo zdolną do pracy jedynie w warunkach pracy chronionej lub wymagającą czasowej albo częściowej pomocy innych osób w celu pełnienia ról społecznych;

- **lekki stopień niepełnosprawności** - zalicza się do niego osobę o naruszonej sprawności organizmu, powodującej w sposób istotny obniżenie zdolności do wykonywania pracy, w porównaniu ze zdolnością, jaką wykazuje osoba o podobnych kwalifikacjach zawodowych z pełną sprawnością psychiczną i fizyczną, lub mająca ograniczenia w pełnieniu ról społecznych dające się kompensować przy pomocy wyposażenia w przedmioty ortopedyczne, środki pomocnicze lub środki techniczne.

4.1. Charakterystyka osób niepełnosprawnych w świetle danych Powiatowego Zespołu ds. Orzekania o Niepełnosprawności w Sokółce

Na terenie powiatu sokólskiego orzecznictwo pozarentowe prowadzi Powiatowy Zespół do Spraw Orzekania o Niepełnosprawności w Sokółce. Zajmuje się wydawaniem orzeczeń, legitymacji oraz kart parkingowych dla osób niepełnosprawnych w powiecie sokólskim.

Tabela 4: Liczba wydanych orzeczeń w latach 2017-2020 według stopnia niepełnosprawności osoby powyżej 16 roku życia.

Rok	Stopień niepełnosprawności			
	Znaczny	Umiarkowany	Lekki	Razem
2017	156	228	223	607
2018	185	232	200	617
2019	236	240	197	673
2020	207	237	131	575
Razem	784	937	751	2472

Źródło: Opracowano na podstawie danych z Powiatowego Zespołu ds. Orzekania o Niepełnosprawności w Sokółce

Z powyższych danych wynika, że wydano najwięcej orzeczeń o umiarkowanym stopniu niepełnosprawności dla osób powyżej 16 roku życia.

Mieszkańcy powiatu sokólskiego posiadający orzeczenie o niepełnosprawności różnią się pod względem rodzaju niepełnosprawności. Zgodnie z Rozporządzeniem Ministra Gospodarki, Pracy i Polityki Społecznej w sprawie orzekania o niepełnosprawności i stopniu niepełnosprawności (Dz. U. 2015 roku, poz. 1110) wyróżnia się dwanaście symboli niepełnosprawności tj.

- 01-U – upośledzenie umysłowe;
- 02-P – choroby psychiczne;

- 03-L – zaburzenia głosu, mowy i choroby słuchu;
- 04-O – choroby narządu wzroku;
- 05-R – upośledzenie narządu ruchu;
- 06-E – epilepsja;
- 07-S – choroby układu oddechowego i krążenia;
- 08-T – choroby układu pokarmowego;
- 09-M – choroby układu moczowo-płciowego;
- 10-N – choroby neurologiczne;
- 11-I – inne, w tym schorzenia: endokrynologiczne, metaboliczne, zaburzenia enzymatyczne, choroby zakaźne i odzwierzęce, zeszpecenia, choroby układu krwiotwórczego;
- 12-C – całościowe zaburzenia rozwojowe.

Tabela 5: Liczba wydanych orzeczeń według przyczyny niepełnosprawności osoby powyżej 16 roku życia.

Rok	Przyczyny niepełnosprawności - symbol											
	01-U	02-P	03-L	04-O	05-R	06-E	07-S	08-T	09-M	10-N	11-I	12-C
2017	6	61	49	13	158	6	93	22	48	101	44	6
2018	7	50	35	19	168	8	88	27	41	128	42	4
2019	7	75	32	18	178	6	106	43	54	112	40	2
2020	7	70	20	10	136	12	75	41	55	93	46	10
Razem	27	256	136	60	640	32	362	133	198	434	172	22

Źródło: Opracowano na podstawie danych z Powiatowego Zespołu ds. Orzekania o Niepełnosprawności w Sokółce.

Z powyższej tabeli zauważyć można, że najczęstszą przyczyną niepełnosprawności wśród ogólnej liczby orzeczeń osób powyżej 16 r.ż. były choroby narządu ruchu – 640 wydanych orzeczeń, choroby neurologiczne – 434 wydanych orzeczeń oraz choroby układu oddechowego i krążenia – 362 wydanych orzeczeń.

Tabela 6: Liczba wydanych orzeczeń według wieku osoby powyżej 16 roku życia.

Rok	Wiek			
	16-25	26-40	41-60	Powyżej 60
2017	56	50	184	317
2018	59	66	169	323
2019	29	60	201	383
2020	49	85	144	297
Razem	193	261	698	1320

Źródło: Opracowano na podstawie danych z Powiatowego Zespołu ds. Orzekania o Niepełnosprawności w Sokółce

Najwięcej orzeczeń o stopniu niepełnosprawności dotyczyło osób w wieku powyżej 60 roku życia – 1320.

Tabela 7: Liczba wydanych orzeczeń według płci i zatrudnienia osoby powyżej 16 roku życia.

Rok	Płeć		Zatrudnienie	
	k	m	tak	nie
2017	285	322	72	535
2018	302	315	90	527
2019	325	348	76	597
2020	270	305	53	522
Razem	1182	1290	291	2181

Źródło: Opracowano na podstawie danych z Powiatowego Zespołu ds. Orzekania o Niepełnosprawności w Sokółce

Z danych zawartych w powyższej tabeli wynika, że w latach 2017-2020 w liczbie wydanych orzeczeń dla osób powyżej 16 roku życia w podziale na płeć nieznacznie przeważali mężczyźni – 1290 wydanych orzeczeń. Natomiast w klasyfikacji według zatrudnienia niewielka liczba osób niepełnosprawnych pracowała. Fakt ten może oznaczać, że na terenie powiatu sokólskiego potrzebne są działania podejmowane w kierunku aktywizacji zawodowej osób z niepełnosprawnościami oraz podniesienie świadomości społecznej pracodawców w postaci przysługujących ulg i refundacji.

Tabela 8: Liczba wydanych orzeczeń według wykształcenia osoby powyżej 16 roku życia.

Rok	Wykształcenie				
	Mniej niż podstawowe	Podstawowe	Zasadnicze	Średnie	Wyższe
2017	10	267	141	145	44
2018	6	260	140	172	39
2019	18	252	144	208	51
2020	17	220	120	164	54
Razem	51	999	545	689	188

Źródło: Opracowano na podstawie danych z Powiatowego Zespołu ds. Orzekania o Niepełnosprawności w Sokółce

Powyższe dane wskazują, że większość wydanych orzeczeń dotyczy osób niepełnosprawnych z wykształceniem podstawowym – 999, a tylko 188 orzeczeń dotyczyło osób niepełnosprawnych posiadających wyższe wykształcenie.

Z analizy powyższych tabel zauważyć można wyraźny spadek ilości wydanych orzeczeń w 2020 roku. Świadczyć o tym może fakt, iż w marcu 2020r. rozpoczęła się pandemia COVID-19. W związku z tym utrudniony był dostęp do lekarzy, pojawił się również problem z możliwością skompletowania dokumentacji. Pojawiła się również obawa ludzi przed kontaktem z innymi w czasie trwania pandemii. Ponadto zaistniała możliwość wnioskowania o przedłużenie orzeczenia.

4.2. Sytuacja ekonomiczno-zawodowa osób niepełnosprawnych

Według stanu na koniec 2020 roku w Powiatowym Urzędzie Pracy w Sokółce zarejestrowanych było 2928 osób bezrobotnych (1201 kobiet), w tym 127 osób niepełnosprawnych bezrobotnych. Osoby niepełnosprawne zaliczane są do grupy osób bezrobotnych będących w szczególnej sytuacji na rynku pracy.

Tabela 9: Liczba osób zarejestrowanych w PUP w Sokółce w latach 2017-2020.

Rok	Osoby bezrobotne zarejestrowane w PUP	Osoby niepełnosprawne zarejestrowane w PUP
2017	3045	163
2018	3045	153
2019	2727	149
2020	2928	127

Źródło: Opracowanie własne na podstawie danych ze sprawozdań miesięcznych PUP w Sokółce.

Tabela 10: Liczba osób niepełnosprawnych zarejestrowanych w PUP w Sokółce.

Rok	Liczba osób niepełnosprawnych zarejestrowanych w PUP		
	Osoby bezrobotne	Osoby poszukujące pracy	Razem
2017	147	16	163
2018	141	12	153
2019	143	6	149
2020	120	7	127

Źródło: Dane udostępnione przez PUP w Sokółce.

Warto zauważyć, że powyższe dane uwzględniają jedynie osoby zarejestrowane w Powiatowym Urzędzie Pracy. Oznaczać to może, że faktyczne bezrobocie może być wyższe, gdyż statystyki nie obejmują osób pozostających bez pracy niezarejestrowanych, jak również osób, które utrzymują się ze świadczeń rentowych lub/i z pomocą rodziny czy osób najbliższych.

4.3. Zasoby instytucjonalne pomocy i wsparcia w Powiecie Sokólskim

Instytucjonalną gotowość do świadczenia pomocy osobom niepełnosprawnym i ich rodzinom posiadają jednostki pomocy społecznej prowadzone przez organy administracji rządowej i samorządowej oraz organy pozarządowe. Realizują one wszystkie możliwe formy wsparcia w ramach pomocy środowiskowej, świadczonej w miejscu zamieszkania osób niepełnosprawnych.

W sytuacjach wymagających świadczeń pielęgnacyjnych i opiekuńczych całodobowych, osoby niepełnosprawne mogą zostać umieszczone w Zakładach Opieki Zdrowotnej w powiecie sokólskim. Placówki te znajdują się w Sokółce (Samodzielny Publiczny Zakład Opieki Zdrowotnej), Dąbrowie Białostockiej (Samodzielny Publiczny Zakład Opieki Zdrowotnej) i Krynkach (Samodzielny Publiczny Zakład Pielęgnacyjno-Opiekuńczy).

Świadczenia pielęgnacyjne i opiekuńcze w ramach opieki długoterminowej, w warunkach stacjonarnych, są udzielane:

- choremu wymagającemu całodobowych świadczeń pielęgnacyjnych, opiekuńczych i rehabilitacyjnych, który powinien kontynuować leczenie;
- pacjentowi niewymagającemu hospitalizacji na oddziale szpitalnym, który w ocenie skalą poziomu samodzielności (skala Barthel) otrzymał 40 punktów lub mniej.
- **Samodzielność pacjenta oceniają:**
- przed przyjęciem do zakładu opiekuńczego – lekarz ubezpieczenia zdrowotnego i pielęgniarka ubezpieczenia zdrowotnego;
- dniu przyjęcia do zakładu opiekuńczego oraz pod koniec każdego miesiąca – lekarz i pielęgniarka danego zakładu opiekuńczego.

Zakres świadczeń przysługujących świadczeniobiorcy określa Rozporządzenie Ministra Zdrowia z dnia 22 listopada 2013r. w sprawie świadczeń gwarantowanych z zakresu świadczeń pielęgnacyjnych i opiekuńczych w ramach opieki długoterminowej (Dz. U. 2013 poz. 1480).

Tryb kierowania oraz zasady ustalania odpłatności za pobyt w zakładach opiekuńczo-leczniczych/pielęgnacyjno-opiekuńczych zostały określone w Rozporządzeniu Ministra Zdrowia z dnia 25 czerwca 2012r. w sprawie kierowania do zakładów opiekuńczo-leczniczych i pielęgnacyjno-opiekuńczych (Dz. U. 2012 r. poz. 731).

Na terenie powiatu sokólskiego stacjonarnych świadczeń pielęgnacyjnych i opiekuńczych w ramach opieki długoterminowej udzielają następujące zakłady opiekuńcze:

- **Samodzielny Publiczny Zakład Opieki Zdrowotnej w Sokółce**
świadczenia pielęgnacyjne i opiekuńcze – zakład opiekuńczo-leczniczy
ul. Sikorskiego 40, 16-100 Sokółka
tel. 85 722 04 28
- **Samodzielny Publiczny Zakład Opieki Zdrowotnej w Dąbrowie Białostockiej**
świadczenia pielęgnacyjne i opiekuńcze – zakład opiekuńczo-leczniczy
ul. M. C. Skłodowskiej 15, 16-200 Dąbrowa Białostocka
tel. 85 712 33 42
- **Samodzielny Publiczny Zakład Pielęgnacyjno-Opiekuńczy**
u. Grodzieńska 40, 16-120 Krynki
tel. 85 722 84 86

Zgodnie z Zarządzeniem Nr 61/2007/DSOZ Prezesa NFZ „zadaniem zakładu pielęgnacyjno - opiekuńczego jest okresowe objęcie całodobową pielęgnacją i kontynuacja leczenia osób przewlekle chorych oraz osób, które przebyły leczenie szpitalne, mają ukończony proces diagnozowania, leczenia operacyjnego lub intensywnego leczenia zachowawczego, nie wymagają już dalszej hospitalizacji, jednak ze względu na stan zdrowia i stopień niepełnosprawności oraz brak możliwości samodzielnego funkcjonowania w

środowisku domowym są niezdolne do samoopieki oraz wymagają kontroli lekarskiej, profesjonalnej pielęgnacji i rehabilitacji oraz zapewnienia opieki pielęgniarstwa”.

Tabela 11: Liczba osób leczonych w zakładach opiekuńczych powiatu sokólskiego w latach 2017-2020.

	Liczba leczonych			
	2017	2018	2019	2020
SP ZPO w Krynkach	56	62	52	44
ZOL SP ZOZ w Sokółce	58	64	68	55
ZOL SP ZOZ w Dąbrowie Białostockiej	68	68	55	67
Razem	182	194	175	166

Źródło: sprawozdanie SP ZPO w Krynkach, SP ZOZ w Sokółce, SP ZOZ w Dąbrowie Białostockiej, sporządził Referat Zdrowia Wydziału Spraw Społecznych Starostwa Powiatowego w Sokółce.

Tabela 12: Kolejki osób oczekujących na przyjęcie do zakładów opiekuńczych (stan na 2020rok)

Placówka	Liczba łóżek	Liczba osób	Czas oczekiwania
SP ZPO w Krynkach	40	30 w tym 15 osób z orzeczeniem o znacznym stopniu niepełnosprawności	150 dni (osoby z orzeczeniem o znacznym stopniu niepełnosprawności przyjmowane są poza kolejnością)
SP ZOL w Dąbrowie Białostockiej	40	39	Kobiety – 1095 dni Mężczyźni – 1460 dni
SP ZOZ w Sokółce	24	0	0
Razem	104	69	

Źródło: sprawozdanie SP ZPO w Krynkach, SP ZOZ w Sokółce, SP ZOZ w Dąbrowie Białostockiej, sporządził Referat Zdrowia Wydziału Spraw Społecznych Starostwa Powiatowego w Sokółce.

Jak wynika z powyższych danych, liczba łóżek w zakładach opiekuńczych wynosi 104. Ilość miejsc nie zabezpiecza jednak potrzeb w zakresie opieki długoterminowej – czas oczekiwania wynosi bowiem ponad 1000 dni.

Pielęgniarska opieka długoterminowa to opieka nad obłożnie i przewlekle chorym przebywającym w domu. Osoba objęta taką opieką nie wymaga stałego leczenia w warunkach stacjonarnych, jednak jej problemy zdrowotne wymagają systematycznej i intensywnej opieki udzielanej w warunkach domowych. Opieka jest realizowana we współpracy z lekarzem podstawowej opieki zdrowotnej.

Do głównych celów pielęgniarstwa opieki długoterminowej zalicza się zapewnienie świadczeń pielęgniarstwa w środowisku domowym pacjentom obłożnie chorym oraz przygotowanie chorego i jego rodziny do samoopieki i samopielęgnacji, w tym kształtowanie umiejętności w zakresie radzenia sobie z niepełnosprawnością.

Do pielęgniarstwa długoterminowego domowego mogą być zakwalifikowane osoby przewlekle chore somatycznie i psychosomatycznie oraz psychicznie chorzy z wyłączeniem ostrej fazy choroby psychicznej, niezdolni do samoopieki i samopielęgnacji, którzy w ocenie opartej na skali Barthel otrzymali 40 punktów lub mniej.

Skala Barthel pozwala ocenić stan chorego pod względem m.in. jego samodzielności przy wykonywaniu codziennych czynności takich jak: spożywanie posiłków, siadanie, przemieszczanie się, ubieranie się i rozbieranie, kontrolowanie potrzeb fizjologicznych, utrzymanie higieny osobistej, korzystanie z toalety.

Podstawą objęcia chorego pielęgniarstwem długoterminowym jest:

- skierowanie wystawione przez lekarza ubezpieczenia zdrowotnego;
- karta oceny świadczeniobiorcy kierowanego do objęcia pielęgniarstwem długoterminowym domowym wystawiona przez lekarza ubezpieczenia zdrowotnego i pielęgniarkę ubezpieczenia zdrowotnego.

Zakres świadczeń gwarantowanych przysługujących świadczeniodawcy określa Rozporządzenie Ministra Zdrowia z dnia 22 listopada 2013r. w sprawie świadczeń gwarantowanych z zakresu świadczeń pielęgnacyjnych i opiekuńczych w ramach opieki długoterminowej (Dz. U. z 2013 poz. 1520).

Na terenie powiatu sokólskiego bezpłatnych świadczeń w zakresie pielęgniarstwa opieki długoterminowej na podstawie zawartych umów z POW NFZ udzielają:

Nazwa zakładu	Adres	Numer telefonu
SP ZOZ w Dąbrowie Białostockiej (pielęgniarstwo długoterminowe opieka domowa)	ul. Skłodowskiej 15 16-200 Dąbrowa Białostocka	85 712 13 99
Niepubliczny Pielęgniarstwo ZOZ KA-MED K. Tumiel (pielęgniarstwo długoterminowe opieka domowa)	ul. Pocztowa 1 16-100 Sokółka	85 711 20 20
Niepubliczny Pielęgniarstwo ZOZ Panaceum s.c. (pielęgniarstwo długoterminowe opieka domowa)	ul. Piłsudskiego 9A 16-100 Sokółka	85 711 34 46
NZOZ Pro-Med D. Kasińska (pielęgniarstwo długoterminowe opieka domowa)	ul. Sikorskiego 40/5B 16-100 Sokółka	85 722 04 72 691 941 033

Źródło: Dane z informacji o dostępności świadczeń zdrowotnych finansowanych ze środków publicznych na terenie powiatu sokólskiego w 2016r. - Starostwo Powiatowe w Sokółce Wydział Spraw Społecznych Referat Zdrowia.

Tabela 13: Świadczenia w pielęgniarstwie długoterminowej domowej w latach 2017-2020.

Nazwa zakładu	Liczba pacjentów objętych opieką
SP ZOZ w Dąbrowie Białostockiej	25
Niepubliczny Pielęgniarski ZOZ KA-MED K. Tumiel	39
Niepubliczny Pielęgniarski ZOZ Panaceum s.c.	528
NZOZ Pro-Med D. Kasińska	20
Razem	612

Źródło: informacja SP ZOZ w Dąbrowie Białostockiej, Niepubliczny Pielęgniarski ZOZ KA-MED K. Tumiel, Niepubliczny Pielęgniarski ZOZ Panaceum s.c., NZOZ Pro-Med D. Kasińska; sporządził Referat Zdrowia Wydziału Spraw Społecznych Starostwa Powiatowego w Sokółce.

4.4. Rehabilitacja lecznicza

Rehabilitacja lecznicza ma na celu przywrócenie pełnej lub możliwej do osiągnięcia sprawności fizycznej i psychicznej, zdolności do pracy oraz poprawę jakości życia. Na świadczenia rehabilitacyjne wymagane jest skierowanie od lekarza ubezpieczenia zdrowotnego, tj. takiego, który pracuje w ramach umowy z NFZ. Na niektóre zakresy świadczeń skierowanie wystawić może tylko lekarz specjalista.

Świadczenia gwarantowane w ramach rehabilitacji leczniczej są realizowane w warunkach:

- ambulatoryjnych – świadczenia udzielane pacjentom poruszającym się samodzielnie, którzy wymagają rehabilitacji lub fizjoterapii;
- domowych – świadczenia udzielane pacjentom, którzy wymagają rehabilitacji lub fizjoterapii, ale nie poruszają się samodzielnie;
- ośrodka lub oddziału dziennego – świadczenia udzielane pacjentom, których stan zdrowia nie pozwala na rehabilitację w warunkach ambulatoryjnych, lecz wymagają całodobowego nadzoru medycznego;
- stacjonarnych – świadczenia udzielane pacjentom, którzy ze względu na kontynuację leczenia wymagają kompleksowych świadczeń rehabilitacyjnych oraz całodobowego nadzoru lekarskiego i pielęgniarskiego.

Wykaz oraz warunki realizacji świadczeń z zakresu rehabilitacji leczniczej określa Rozporządzenie Ministra Zdrowia z dnia 6 listopada 2013 r. w sprawie świadczeń gwarantowanych z zakresu rehabilitacji leczniczej (Dz. U. z 2013 r. poz. 1522).

Tabela 14: Świadczenia w zakresie rehabilitacji leczniczej w powiecie sokólskim są realizowane na podstawie zawartych z NFZ umów przez następujące podmioty.

Nazwa świadczeniodawcy (rodzaj świadczeń – zakres), nazwa miejsca udzielania świadczeń	Telefon	Adres
Gmina Dąbrowa Białostocka SP ZOZ w Dąbrowie Białostockiej		
Fizjoterapia ambulatoryjna (zabiegi) Poradnia rehabilitacji	85 712 12 06 w. 37	ul. Skłodowskiej 15 16-200 Dąbrowa Białostocka

Gmina Sokółka SP ZOZ w Sokółce		
Fizjoterapia ambulatoryjna (zabiegi)	85 722 04 56	ul. Sikorskiego 40 16-100 Sokółka
Poradnia rehabilitacji	85 722 04 16	
Oddział rehabilitacji	85 722 05 24	

Źródło: Dane z informacji o dostępności świadczeń zdrowotnych finansowanych ze środków publicznych na terenie powiatu sokólskiego w 2016r. - Starostwo Powiatowe w Sokółce Wydział Spraw Społecznych Referat Zdrowia.

Tabela 15: Rehabilitacja lecznicza dzieci z zaburzeniami wieku rozwojowego - świadczenia w Białymstoku.

Nazwa świadczeniodawcy (rodzaj świadczeń – zakres), nazwa miejsca udzielania świadczeń	Telefon	Adres
Centrum Medyczne Hansa – rehabilitacja sp. j. W. Czubek, S. Stankiewicz (rehabilitacja lecznicza dzieci z zaburzeniami wieku rozwojowego w ośrodku/oddziale dziennym)	85 651 22 89 662 228 886	ul. Choroszczańska 24 15-732 Białystok
NZOZ Ośrodek wieloprofilowego usprawniania dzieci z mózgowym porażeniem dziecięcym w Białymstoku (rehabilitacja lecznicza dzieci z zaburzeniami wieku rozwojowego w ośrodku/oddziale dziennym)	85 732 23 45	ul. Bukowskiego 4 15-062 Białystok
NZOZ Vita Med Centrum Medyczne B. H. Zawadzka (rehabilitacja lecznicza dzieci z zaburzeniami wieku rozwojowego w ośrodku/oddziale dziennym)	85 653 77 85	ul. Antoniukowska 11 15-740 Białystok
Uniwersytecki Dziecięcy Szpital Kliniczny im. L. Zamenhofa w Białymstoku (rehabilitacja lecznicza dzieci z zaburzeniami wieku rozwojowego w ośrodku/oddziale dziennym)	85 745 06 01	ul. Waszyngtona 17 15-274 Białystok
NZOZ Axon L. Twarowski (opieka psychiatryczna i leczenie uzależnień – świadczenia dla osób z autyzmem dziecięcym lub innymi całościowymi zaburzeniami rozwoju)	85 743 88 63 518 499 008	ul. Antoniukowska 11 15-811 Białystok

Źródło: Dane z informacji o dostępności świadczeń zdrowotnych finansowanych ze środków publicznych na terenie powiatu sokólskiego w 2016r. - Starostwo Powiatowe w Sokółce Wydział Spraw Społecznych Referat Zdrowia.

Tabela 16: Świadczenia w zakresie rehabilitacji ogólnoustrojowej w warunkach stacjonarnych w latach 2017-2020.

Nazwa podmiotu	2017	2018	2019	2020
Oddział rehabilitacji SPZOZ w Sokółce	399	378	347	221

Źródło: informacja SP ZOZ w Sokółce; sporządził Referat Zdrowia Wydziału Spraw Społecznych Starostwa Powiatowego w Sokółce.

Tabela 17: Świadczenia w zakresie lekarskiej ambulatoryjnej opieki rehabilitacyjnej w latach 2017-2020.

Rehabilitacja lecznicza				
	2017	2018	2019	2020
Poradnia Rehabilitacyjna w Sokółce	3607	3236	3027	2389
Poradnia Rehabilitacyjna w Dąbrowie Białostockiej	2014	2345	2507	1978
Razem	5621	5581	5534	4367

Źródło: informacja SP ZOZ w Sokółce, SP ZOZ w Dąbrowie Białostockiej; sporządził Referat Zdrowia Wydziału Spraw Społecznych Starostwa Powiatowego w Sokółce.

Tabela 18: Osoby oczekujące na świadczenia rehabilitacji leczniczej w SP ZOZ w Sokółce (stan na 31.03.2021)

Rodzaj świadczenia	Przypadki			
	PILNE	Średni czas oczekiwania (stan na 31.03.2021)	STABILNE	Średni czas oczekiwania (stan na 31.03.2021)
Oddział rehabilitacji	5	37 dni	20	190
Poradnia specjalistyczna				
Poradnia Rehabilitacyjna	4	3 dni	41	37
Zabiegi - fizjoterapia	75	32	127	122

Źródło: informacja SP ZOZ w Sokółce; sporządził Referat Zdrowia Wydziału Spraw Społecznych Starostwa Powiatowego w Sokółce.

Mieszkańcy powiatu sokólskiego w konieczności skorzystania z pomocy lekarskiej w zakresie podstawowym mogą uzyskać w lokalnych ośrodkach zdrowia. Specjalistyczna opieka zdrowotna jest jednak utrudniona. Usługi rehabilitacyjne są świadczone jedynie w nielicznych miejscach. Ponadto w powiecie nie ma również dostępności świadczeń w zakresie rehabilitacji dziecięcej.

5. Zadania realizowane przez powiat w zakresie rehabilitacji społecznej i zawodowej osób niepełnosprawnych

Zgodnie z Ustawą z dnia 27 sierpnia 1997 r. o rehabilitacji zawodowej i społecznej oraz zatrudnianiu osób niepełnosprawnych (Dz. U. z 2021 r. poz. 573.) zadania powiatu z zakresu rehabilitacji społecznej osób niepełnosprawnych realizowane są przez Powiatowe Centrum Pomocy Rodzinie w Sokółce.

Rehabilitacja społeczna - to jeden z istotniejszych aspektów działań kierowanych do osób niepełnosprawnych. Wynika to z przeświadczenia o potrzebie takiej aktywizacji osób niepełnosprawnych, której efektem jest zapobieganie wykluczeniu społecznemu oraz pełniejsze uczestnictwo w życiu społecznym. Rehabilitacja społeczna to zespół działań, w szczególności organizacyjnych, leczniczych, psychologicznych, technicznych, szkoleniowych, edukacyjnych i społecznych, zmierzających do osiągnięcia, przy aktywnym uczestnictwie tych osób, możliwie najwyższego poziomu ich funkcjonowania, jakości życia i integracji społecznej.

Do zadań powiatu z zakresu rehabilitacji społecznej na realizację, których przeznaczane są środki finansowe Państwowego Funduszu Rehabilitacji Osób Niepełnosprawnych należą:

- dofinansowanie uczestnictwa osób niepełnosprawnych i ich opiekunów w turnusach rehabilitacyjnych,
- dofinansowanie sportu, kultury, rekreacji i turystyki osób niepełnosprawnych,
- dofinansowanie zaopatrzenia w sprzęt rehabilitacyjny, przedmioty ortopedyczne i środki pomocnicze przyznawane osobom niepełnosprawnym na podstawie odrębnych przepisów,
- dofinansowanie likwidacji barier architektonicznych, w komunikowaniu się i technicznych, w związku z indywidualnymi potrzebami osób niepełnosprawnych,
- dofinansowanie kosztów tworzenia i działania warsztatów terapii zajęciowej,
- dofinansowanie usług tłumacza języka migowego lub tłumacza – przewodnika.

5.1. Dofinansowanie uczestnictwa osób niepełnosprawnych i ich opiekunów w turnusach rehabilitacyjnych

Turnus rehabilitacyjny jest formą aktywnej rehabilitacji, połączoną z elementami wypoczynku, mającą na celu przede wszystkim ogólną poprawę sprawności, wyrobienie zaradności, pobudzenie i rozwijanie zainteresowań. Program turnusu powinien zawierać elementy rehabilitacji zgodne z rodzajem schorzenia osoby niepełnosprawnej oraz obejmować zajęcia kulturalno-oświatowe, sportowo-rekreacyjne oraz inne wynikające ze specjalistycznego rodzaju turnusu, z uwzględnieniem zajęć indywidualnych i grupowych.

Wydatki poniesione ze środków PFRON na realizację zadania na przestrzeni ostatnich 4 lat przedstawia poniższa tabela.

Tabela 19: Dofinansowanie uczestnictwa osób niepełnosprawnych i ich opiekunów w turnusach rehabilitacyjnych w latach 2017-2020.

Liczba osób w poszczególnych latach					Kwota w latach			
	2017	2018	2019	2020	2017	2018	2019	2020
Dzieci + Opiekunowie	32	28	24	18	33 827	29 891	28 995	18 155
Dorośli + Opiekunowie	3	28	17	19	3 360	31 080	21 005	15 612

Źródło: Opracowanie własne na podstawie sprawozdań rocznych PCPR w Sokółce.

Zauważyć można, że liczba osób biorąca udział w turnusach rehabilitacyjnych jest malejąca.

5.2. Dofinansowanie zaopatrzenia w sprzęt rehabilitacyjny, przedmioty ortopedyczne i środki pomocnicze przyznawane osobom niepełnosprawnym na podstawie odrębnych przepisów

O dofinansowanie do zaopatrzenia w sprzęt rehabilitacyjny mogły ubiegać się osoby niepełnosprawne stosownie do potrzeb wynikających z niepełnosprawności wskazanych w zleceniu lekarza specjalisty informującym o konieczności zakupu danego sprzętu w celu wspomagania procesu rehabilitacji w warunkach domowych. Sprzęt rehabilitacyjny to sprzęt niezbędny do prowadzenia zajęć rehabilitacyjnych, mający za zadanie osiągnięcie przy aktywnym uczestnictwie osoby niepełnosprawnej możliwie najwyższego poziomu jej funkcjonowania, jakości życia i integracji społecznej.

O dofinansowanie do zaopatrzenia w przedmioty ortopedyczne i środki pomocnicze mogły ubiegać się osoby niepełnosprawne stosownie do potrzeb wynikających z niepełnosprawności. Przedmioty ortopedyczne są to wyroby medyczne, przedmioty służące do leczenia i rehabilitacji nieprawidłowości w funkcjonowaniu narządów ruchu.

Natomiast środki pomocnicze to przedmioty wspomagające funkcjonowanie różnego rodzaju narządów, takich jak narząd słuchu czy wzroku.

W ramach zaopatrzenia w przedmioty ortopedyczne i środki pomocnicze dorosłe osoby niepełnosprawne najczęściej ubiegały się o przyznanie dofinansowania do zakupu aparatów słuchowych, pieluchomajtek, cewników, wkładek urologicznych, mniej o wszelkiego typu protezy kończyn i protezy piersi, gorsety ortopedyczne czy też wózki inwalidzkie. Wśród dzieci najczęstszymi przedmiotami były obuwie ortopedyczne oraz pieluchomajtki.

Tabela 20: Dofinansowanie zaopatrzenia w sprzęt rehabilitacyjny, przedmioty ortopedyczne i środki pomocnicze w latach 2017-2020 według ilości zrealizowanych wniosków.

Rok	Przedmioty ortopedyczne i środki pomocnicze		Sprzęt rehabilitacyjny	
	Dzieci	Dorośli	Dzieci	Dorośli
2017	24	363	0	8
2018	31	284	3	6
2019	33	227	1	5
2020	33	219	1	11

Źródło: Opracowanie własne na podstawie sprawozdań rocznych PCPR w Sokółce.

Jak można zauważyć z analizy powyższej tabeli – najczęstsze dofinansowania dotyczą przedmiotów ortopedycznych i środków pomocniczych.

5.3. Dofinansowanie likwidacji barier architektonicznych, w komunikowaniu się i technicznych, w związku z indywidualnymi potrzebami osób niepełnosprawnych

Bariery architektoniczne to wszelkie utrudnienia występujące w budynku i w jego najbliższym otoczeniu, które ze względu na rozwiązania techniczne, konstrukcyjne lub warunki użytkowania uniemożliwiają lub utrudniają swobodę ruchu osobom niepełnosprawnym.

Bariery w komunikowaniu się to ograniczenia uniemożliwiające lub utrudniające osobie niepełnosprawnej swobodne porozumiewanie się i/lub przekazywanie informacji.

Bariery techniczne to przeszkody wynikające z braku zastosowania lub niedostosowania, odpowiednich do rodzaju niepełnosprawności przedmiotów lub urządzeń. Likwidacja tej bariery powinna powodować sprawniejsze działanie osoby niepełnosprawnej w społeczeństwie i umożliwić wydajniejsze jej funkcjonowanie.

Likwidacja barier wynikających z indywidualnych potrzeb osób niepełnosprawnych jest jednym z priorytetowych zagadnień związanych z realizacją zadań powiatu na rzecz osób obciążonych problemem niepełnosprawności. Ze względu na wysokie koszty likwidacji barier, często związanych z wysokimi kosztami adaptacji mieszkań i domów lub zakupu specjalistycznego sprzętu ułatwiającego funkcjonowanie i komunikowanie się osób niepełnosprawnych z otoczeniem szczególnie istotne staje się wsparcie finansowe przedsięwzięć nakierowanych na ich likwidację.

W poniższej tabeli przedstawiono ilość osób niepełnosprawnych korzystających z tego zadania oraz kwoty wydatkowane na jego realizację.

Tabela 21: Dofinansowanie likwidacji barier architektonicznych, technicznych i w komunikowaniu się w latach 2017-2020 według ilości zrealizowanych wniosków.

Likwidacja barier	Liczba osób w latach				Kwota dofinansowania w latach			
	2017	2018	2019	2020	2017	2018	2019	2020
Architektonicznych	6	8	11	6	34 886	59 119	79 626	41 110
W komunikowaniu	19	13	4	12	31 912	15 986	5 438	12 799
Technicznych	1	5	4	3	1 186	24 757	14 936	16 091
Ogółem dzieci	13	7	6	6	17 524	10 440	28 494	7 154
Ogółem dorośli	13	19	19	15	50 460	89 422	71 506	62 846

Źródło: Opracowanie własne na podstawie sprawozdań rocznych PCPR w Sokółce.

Jak można zauważyć na podstawie powyższej tabeli, liczba udzielanych dofinansowań jest stosunkowo stała.

5.4. Dofinansowanie sportu, kultury, rekreacji i turystyki osób niepełnosprawnych

Sport, kultura, rekreacja i turystyka są bardzo ważnymi elementami w życiu każdego człowieka. Odgrywają one znaczącą rolę w integracji społecznej osób niepełnosprawnych. Rozpowszechnianie sportu służy podnoszeniu i nabywaniu sprawności fizycznej przez osoby niepełnosprawne. Poza tym, sport jako element zdrowego stylu życia chroni zdrowie i ogranicza skutki niepełnosprawności.

Aby umożliwić szerszy dostęp do kultury, sportu, rekreacji i turystyki należy podjąć działania w celu przystosowania obiektów sportowych, rekreacyjnych, kulturalnych dla potrzeb wszystkich grup osób niepełnosprawnych, umożliwić udział osób niepełnosprawnych w imprezach masowych, promować sport.

O dofinansowanie mogą ubiegać się osoby prawne i jednostki organizacyjne nieposiadające osobowości prawnej, które prowadzą działalność na rzecz osób niepełnosprawnych, posiadają odpowiednie do potrzeb osób niepełnosprawnych warunki techniczne i lokalowe do realizacji zadania.

Ilość środków finansowych przeznaczonych na wsparcie tej formy rehabilitacji oraz liczbę wniosków dofinansowanych przedstawia tabela.

Tabela 22: Dofinansowanie sportu, kultury, rekreacji i turystyki osób niepełnosprawnych w latach 2017-2020.

Rok	Liczba wniosków	Kwota dofinansowania
2017	6	20 000
2018	6	40 000
2019	7	29 572
2020	4	13 408

Źródło: Opracowanie własne na podstawie sprawozdań rocznych PCPR w Sokółce.

Powyższa tabela wskazuje, że zainteresowanie dofinansowaniem sportu, kultury, rekreacji i turystyki osób niepełnosprawnych w latach 2017-2020 było na stałym poziomie. Natomiast rok 2020 przyniósł tendencję spadkową.

5.5. Dofinansowanie kosztów tworzenia i działania warsztatów terapii zajęciowej

Do podstawowych form aktywności wspomagającej proces rehabilitacji zawodowej i społecznej osób niepełnosprawnych zalicza się uczestnictwo tych osób w warsztacie terapii zajęciowej.

Warsztaty terapii zajęciowej działają na podstawie: Ustawy z dnia 27 sierpnia 1997r. o rehabilitacji zawodowej i społecznej oraz zatrudnianiu osób niepełnosprawnych (Dz. U. z 2021 r. poz. 573.) i Rozporządzenia Ministra Gospodarki, Pracy i Polityki Społecznej z dnia 25 marca 2004r. w sprawie warsztatów terapii zajęciowej (Dz. U. z 2004r. Nr 63, poz. 587).

Warsztat oznacza wyodrębnioną organizacyjnie i finansowo placówkę stwarzającą osobom niepełnosprawnym niezdolnym do podjęcia pracy możliwość rehabilitacji społecznej i zawodowej w zakresie pozyskania lub przywracania umiejętności niezbędnych do podjęcia zatrudnienia.

Realizacja przez warsztat celu, o którym mowa powyżej odbywa się przy zastosowaniu technik terapii zajęciowej, zmierzających do rozwijania umiejętności wykonywania czynności życia codziennego i

zaradności osobistej oraz psychofizycznych sprawności zawodowych, umożliwiających uczestnictwo w szkoleniu zawodowym albo podjęcie pracy.

Warsztaty mogą być organizowane przez fundacje, stowarzyszenia lub inne podmioty. Na terenie powiatu sokólskiego działają 2 warsztaty terapii zajęciowej: przy Stowarzyszeniu Na Rzecz Osób Niepełnosprawnych „Radość Życia” w Dąbrowie Białostockiej oraz Stowarzyszenie Na Rzecz Osób Niepełnosprawnych „RAZEM” w Sokółce. Łącznie uczestniczy w nich 70 osób, posiadających wskazanie do terapii.

6. Zadania realizowane przez ośrodki pomocy społecznej w zakresie wsparcia osób niepełnosprawnych

Ośrodki Pomocy Społecznej działające na terenie powiatu sokólskiego zajmują się problematyką osób niepełnosprawnych w sferze udzielania pomocy osobom, które są w trudnej sytuacji materialnej lub życiowej, osobom całkowicie niezdolnym do zatrudnienia z powodu wieku lub niepełnosprawności z uwzględnieniem progu dochodowego. Tym osobom OPS-y wypłacają zasiłki stałe. Zasiłki okresowe wypłacane są natomiast osobom ze względu na długotrwałą chorobę, bezrobocie.

Dla osób posiadających dziecko niepełnosprawne Ośrodki Pomocy Społecznej udzielają pomocy finansowej wypłacając dodatek do zasiłku rodzinnego na kształcenie i rehabilitację dziecka niepełnosprawnego, osobom niepełnosprawnym ze znacznym stopniem niepełnosprawności, umiarkowanym stopniem niepełnosprawności jeśli niepełnosprawność wystąpiła w okresie dzieciństwa lub do 25 roku życia w czasie kontynuacji nauki oraz osobom, które nie ukończyły 75. roku życia i nie mają prawa do zasiłku z tytułu ubezpieczeń społecznych wypłacają zasiłki pielęgnacyjne.

Rodzicom z tytułu rezygnacji z zatrudnienia w związku z koniecznością opieki nad dzieckiem niepełnosprawnym przysługuje specjalne świadczenie pielęgnacyjne.

7. Rehabilitacja zawodowa oraz zatrudnianie osób niepełnosprawnych

Rehabilitacja zawodowa ma na celu ułatwienie osobie niepełnosprawnej uzyskanie i utrzymanie odpowiedniego zatrudnienia i awansu zawodowego poprzez umożliwienie jej korzystania z poradnictwa zawodowego, szkolenia zawodowego i pośrednictwa pracy.

Głównym celem rehabilitacji zawodowej jest stawianie sobie za cel przygotowania osoby niepełnosprawnej do pracy oraz zapewnienie jej pracy zgodnie z psychofizycznymi możliwościami oraz kwalifikacjami zawodowymi.

Istotną rolę w tym zakresie odgrywają formy wspierające aktywność zawodową osób niepełnosprawnych oferowane przez Urząd Pracy, m.in. poradnictwo zawodowe, informacja zawodowa czy zajęcia w klubach pracy. Zakończeniem procesu rehabilitacji zawodowej powinno być zatrudnienie osoby niepełnosprawnej. Ma to szczególne znaczenie, gdyż praca zapewnia środki do życia oraz daje poczucie materialnej niezależności i społecznej użyteczności.

Ponadto w Powiecie Sokólskim ma powstać Zakład Aktywności Zawodowej. Jest to wyodrębniona organizacyjnie i finansowo jednostka tworzona w celu zatrudnienia osób niepełnosprawnych zaliczonych do

znacznego stopnia niepełnosprawności i osób zaliczonych do umiarkowanego stopnia niepełnosprawności, u których stwierdzono autyzm, upośledzenie umysłowe lub chorobę psychiczną.

Praca budzi i podtrzymuje w osobie niepełnosprawnej poczucie własnej godności, szacunku i wartości osobistej. Poprzez zatrudnienie lub rozpoczęcie własnej działalności gospodarczej następuje dalsza kontynuacja rehabilitacji zawodowej, uzyskanie dodatkowych środków na utrzymanie, przygotowanie do pracy na otwartym rynku.

Powiatowy Urząd Pracy w Sokółce realizuje zadania z zakresu rehabilitacji zawodowej wynikające z ustawy z dnia 27 sierpnia 1997r. o rehabilitacji zawodowej i społecznej oraz zatrudnieniu osób niepełnosprawnych (Dz. U. z 2021 r. poz. 573.).

W zakresie rehabilitacji zawodowej ze środków PFRON wspierane są następujące zadania:

- przyznawanie osobom niepełnosprawnym środków na podjęcie działalności gospodarczej, rolniczej albo wniesienie wkładu do spółdzielni socjalnej (art. 12a);
- udzielenie dofinansowań do wysokości 50% oprocentowania kredytów bankowych zaciągniętych przez osoby niepełnosprawne na kontynuowanie działalności gospodarczej, prowadzenie własnego gospodarstwa rolnego (art. 13);
- zwrot kosztów wyposażenia stanowisk pracy dla osoby niepełnosprawnej (art. 26e);
- finansowanie kosztów szkolenia i przekwalifikowania zawodowego osób niepełnosprawnych (art. 40);
- zwrot wydatków na instrumenty i usługi rynku pracy na rzecz osób niepełnosprawnych poszukujących pracy – (art. 11) – staże, prace interwencyjne, szkolenia, przygotowania zawodowe w miejscu pracy;
- realizacja programów na rzecz rehabilitacji zawodowej, służących zatrudnianiu osób niepełnosprawnych.

Tabela 23: Liczba osób z orzeczoną stopniem niepełnosprawności zarejestrowanych w PUP w Sokółce, które skorzystały z form aktywizacji zawodowej.

Rok	Liczba osób z orzeczoną stopniem niepełnosprawności, które skorzystały z wsparcia PUP					
	Staż	Prace interwencyjne	Roboty publiczne	Szkolenia	Prace społecznie użyteczne	Dotacja na rozpoczęcie działalności gospodarczej
2017	26	6	17	0	4	1
2018	18	5	16	1	6	2
2019	4	3	9	0	0	0
2020	6	3	5	1	0	0
Razem	54	17	47	2	10	3

Źródło: Dane udostępnione przez PUP w Sokółce.

W 2020 roku Powiatowy Urząd Pracy w Sokółce organizował aktywne formy przeciwdziałania bezrobociu osób niepełnosprawnych, w tym: prace inwestycyjne, z których skorzystały 3 osoby, roboty publiczne dla 5 osób, staże zawodowe, w których uczestniczyło 6 osób.

Tabela 24: Liczba osób z orzeczoną stopniem niepełnosprawności, które skorzystały z dofinansowania PFRON.

Formy wsparcia	Rok			
	2017	2018	2019	2020
Poradnictwo zawodowe	3	1	2	0
Pośrednictwo pracy	3	1	2	0
Indywidualny Plan Działania	3	1	2	0
Wypożyczenie stanowiska pracy	0	1	2	2

Źródło: Dane udostępnione przez PUP w Sokółce.

Tabela 25: Liczba ofert pracy dla osób z orzeczoną stopniem niepełnosprawności.

Rok	Liczba ofert pracy dla osób z orzeczoną stopniem niepełnosprawności
2017	45
2018	32
2019	68
2020	34

Źródło: Dane udostępnione przez PUP w Sokółce.

Można zauważyć, że najwięcej ofert pracy dla osób z niepełnosprawnościami odnotowano w roku 2019. Znaczny spadek w kolejnym roku mógł być spowodowany pandemią, która rozpoczęła się w marcu 2020.

Tabela 26: Liczba osób z orzeczoną stopniem niepełnosprawności zarejestrowanych w PUP w Sokółce, które otrzymały zatrudnienie.

Rok	Liczba osób z orzeczoną stopniem niepełnosprawności, które otrzymały zatrudnienie
2017	85
2018	78
2019	81
2020	38

Źródło: Dane udostępnione przez PUP w Sokółce.

8. Edukacja osób niepełnosprawnych

Powiat Sokółski jest organem prowadzącym dla Specjalnego Ośrodka Szkolno-Wychowawczego, 5 zespołów szkół ponadgimnazjalnych, 2 poradni psychologiczno-pedagogicznych.

Tabela 27: Placówki oświatowe funkcjonujące na terenie powiatu sokólskiego.

Lp.	Działania na rzecz osób niepełnosprawnych	
1.	Poradnia Psychologiczno-Pedagogiczna w Dąbrowie	Poradnia Psychologiczno-Pedagogiczna w Sokółce jest publiczną placówką oświatową, funkcjonującą od 1975 roku. Zatrudnieni

	Białostockiej	<p>specjaliści świadczą profesjonalną i bezpłatną pomoc psychologiczną, pedagogiczną i logopedyczną dzieciom i ich rodzicom oraz nauczycielom z gmin: Dąbrowa Białostocka, Suchowola, Nowy Dwór, Sidra.</p> <p>Poradnia prowadzi m.in.:</p> <ul style="list-style-type: none"> • diagnozę psychologiczną i pedagogiczną; <ul style="list-style-type: none"> • diagnozę logopedyczną; • opiniowanie i orzekanie; • terapię pedagogiczną; • terapię logopedyczną; • terapię psychologiczną; • terapię metodą EEG BIOFEEDBACK; <ul style="list-style-type: none"> • bajkoterapię; • zajęcia indywidualne stymulujące rozwój dziecka niepełnosprawnego; <ul style="list-style-type: none"> • zajęcia dla dzieci zdolnych; • konsultacje psychologiczne, pedagogiczne, logopedyczne; <ul style="list-style-type: none"> • zajęcia psychoedukacyjne i socjoterapeutyczne; • interwencje kryzysowe.
2.	Poradnia Psychologiczno-Pedagogiczna w Sokółce	<p>Poradnia Psychologiczno-Pedagogiczna w Sokółce jest publiczną placówką oświatową, funkcjonującą od 1976 roku. Zatrudnieni specjaliści świadczą profesjonalną i bezpłatną pomoc psychologiczną, pedagogiczną i logopedyczną dzieciom i ich rodzicom oraz nauczycielom z gmin: Szudziałowo, Krynki, Korycin, Kuźnica, Sokółka, Janów.</p> <p>Do zadań poradni należy m.in.:</p> <ul style="list-style-type: none"> • diagnozowanie dzieci i młodzieży (wydawanie opinii, orzeczeń, objęcie dzieci, młodzieży oraz rodziców bezpośrednią pomocą psychologiczno-pedagogiczną); • udzielanie dzieciom i młodzieży oraz rodzicom bezpośredniej pomocy psychologiczno-pedagogicznej (m.in. udzielanie pomocy rodzicom w rozpoznawaniu i rozwijaniu indywidualnych potrzeb rozwojowych i edukacyjnych oraz indywidualnych możliwości psychofizycznych dzieci i młodzieży oraz w rozwiązywaniu problemów edukacyjnych i wychowawczych); • realizowanie zadań profilaktycznych oraz wspierających wychowawczą i edukacyjną funkcję przedszkola, szkoły i placówki, w tym wspieranie nauczycieli w rozwiązywaniu problemów edukacyjnych i wychowawczych.
Szkoły publiczne prowadzone przez Powiat Sokólski		
1.	Zespół Szkół Zawodowych im. E. Orzeszkowej w Sokółce	<ul style="list-style-type: none"> • Indywidualne nauczanie; • poradnictwo psychologiczno-pedagogiczne
2.	Zespół Szkół w Sokółce	<ul style="list-style-type: none"> • Indywidualne nauczanie; • poradnictwo psychologiczno-pedagogiczne
3.	Zespół Szkół Rolniczych im. Mjra. Henryka Dobrzańskiego-Hubala w Sokółce	<ul style="list-style-type: none"> • Indywidualne nauczanie; • poradnictwo psychologiczno-pedagogiczne
4.	Zespół Szkół im. Gen. Nikodema Sulika w Dąbrowie Białostockiej	<ul style="list-style-type: none"> • Indywidualne nauczanie; • poradnictwo psychologiczno-pedagogiczne; <ul style="list-style-type: none"> • zajęcia rewalidacyjne

5.	Zespół Szkół w Suchowoli		<ul style="list-style-type: none"> • Indywidualne nauczanie; • poradnictwo psychologiczno-pedagogiczne
6.	Specjalny Ośrodek Szkolno-Wychowawczy im. Janusza Korczaka w Sokółce		<ul style="list-style-type: none"> • Poradnictwo psychologiczno-pedagogiczne; <ul style="list-style-type: none"> • poradnictwo specjalistyczne; • działania terapeutyczne; • działania rehabilitacyjne
Szkoły i placówki niepubliczne			
Lp.	Nazwa i adres organu prowadzącego szkołę/placówkę		Nazwa szkoły/placówki
1.	Towarzystwo Salezjańskie Inspektoriat św. Stanisława Kostki w Warszawie ul. Kawęczyńska 53, 03-755 Warszawa		Szkoła Podstawowa Specjalna Nr 1 w Różanymstoku
2.	Towarzystwo Salezjańskie Inspektoriat św. Stanisława Kostki w Warszawie ul. Kawęczyńska 53, 03-755 Warszawa		Szkoła Podstawowa Specjalna Nr 2 w Różanymstoku
3.	Towarzystwo Salezjańskie Inspektoriat św. Stanisława Kostki w Warszawie ul. Kawęczyńska 53, 03-755 Warszawa		Branżowa Szkoła Specjalna I stopnia w Różanymstoku
4.	Towarzystwo Salezjańskie Inspektoriat św. Stanisława Kostki w Warszawie ul. Kawęczyńska 53, 03-755 Warszawa		Bursa Salezjańska im. Św. Jana Bosko w Różanymstoku
5.	Towarzystwo Salezjańskie Inspektoriat św. Stanisława Kostki w Warszawie ul. Kawęczyńska 53, 03-755 Warszawa		Salezjański Ośrodek Wychowawczy w Różanymstoku
6.	Towarzystwo Salezjańskie Inspektoriat św. Stanisława Kostki w Warszawie ul. Kawęczyńska 53, 03-755 Warszawa		Młodzieżowy Ośrodek Socjoterapii im. Św. Józefa w Różanymstoku
7.	Zakład Doskonalenia Zawodowego w Białymstoku ul. Pogodna 63/1, 15-365 Białystok		Szkoła Policealna dla Dorosłych w Sokółce
8.	Zakład Doskonalenia Zawodowego w Białymstoku ul. Pogodna 63/1, 15-365 Białystok		Liceum Ogólnokształcące dla Dorosłych w Sokółce
9.	Ewa Firs		Centrum Wspomagania Rozwoju Mowy-DIALOG. Ewa Firs. Specjalistyczna Niepubliczna Poradnia Psychologiczno-Pedagogiczna w Sokółce

10.	Specjalistyczny Psychiatryczny Samodzielny Publiczny Zakład Opieki Zdrowotnej w Suwałkach	Ośrodek Środowiskowej Opieki Psychologicznej i Psychoterapeutycznej dla Dzieci i Młodzieży I poziomu referencyjnego w Sokółce
-----	--	--

9. Programy i projekty realizowane na rzecz osób niepełnosprawnych przez jednostki organizacyjne, Wydziały Starostwa

Program „Opieka wytchnieniowa”

Program adresowany jest do członków rodzin lub opiekunów sprawujących bezpośrednią opiekę nad osobą niepełnosprawną, które są całkowicie niesamodzielne i które stale przebywają w domu, niekorzystających z innych form usług w godzinach realizacji usługi opieki wytchnieniowej w tym: usług opiekuńczych lub specjalistycznych usług opiekuńczych, o których mowa w ustawie z dnia 12 marca 2004 r. o pomocy społecznej (Dz. U. z 2020 r. poz. 821), usług finansowanych w ramach Funduszu Solidarnościowego lub z innych źródeł, bądź niepełnosprawnym dzieckiem z orzeczeniem o niepełnosprawności łącznie ze wskazaniami konieczności stałej lub długotrwałej opieki lub pomocy innej osoby w związku ze znacznie ograniczoną możliwością samodzielnej egzystencji oraz koniecznością stałego współudziału na co dzień opiekuna dziecka w procesie jego leczenia, rehabilitacji i edukacji.

Program ma na celu m.in. przyuczenie osób sprawujących bezpośrednią opiekę nad osobami niepełnosprawnymi w zakresie pielęgnacji/rehabilitacji, dietetyki tych osób.

Liczba osób, które wzięły udział w programie w roku 2020 wyniosła 48. Łączna liczba godzin usług w formie specjalistycznego poradnictwa, które świadczone członkom rodzin lub opiekunom sprawującym bezpośrednią opiekę nad osobą niepełnosprawną wyniosła 1681. Ogólna kwota środków z funduszu solidarnościowego wykorzystana na dofinansowanie usług opieki wytchnieniowej w formie specjalistycznego poradnictwa wyniosła 161 376,00zł.

W 2021 roku prowadzona będzie kolejna edycja programu.

Program „Powiat Sokólski wspiera aktywną integrację”

Projekt realizowany jest w ramach Osi Priorytetowej IX: Rozwój Lokalny. Działanie 9.1 Rewitalizacja społeczna i kształtowanie kapitału społecznego. Projekt realizowany jest przez Powiatowe Centrum Pomocy w Rodzinie w partnerstwie ze Stowarzyszeniem na Rzecz Wspierania Osób Niepełnosprawnych „Pod Skrzydłami” i działaniami obejmuje 22 osoby z rodzin zagrożonych ubóstwem lub wykluczeniem społecznym, w tym osoby bezrobotne lub poszukujące pracy, osoby z niepełnosprawnością, zamieszkałe na terenie gmin: Sokółka, Kuźnica, Krynki, Szudziałowo, Sidra – będące podopiecznymi Stowarzyszenia „Pod Skrzydłami” oraz beneficjentami Powiatowego Centrum Pomocy Rodzinie w Sokółce.

Główne założenia projektu to m.in.: wzrost umiejętności społecznych niezbędnych do prawidłowego poruszania się na rynku pracy, podwyższenie kwalifikacji i kompetencji zawodowych, przeciwdziałanie izolacji społecznej oraz przygotowanie do samodzielnego życia, (doradztwo zawodowe, poradnictwo

psychologiczne, poradnictwo prawne, mediacje, warsztaty rozwoju osobistego, zajęcia z trenerem pracy, kursy zawodowe, szkolenie oraz płatne staże zawodowe).

Powiat otrzymał dofinansowanie w wysokości 253 551,00 zł. Całkowita wartość projektu wynosi 272 855,00 zł. Program realizowany jest od 01.08.2020r. do 28.02.2022r.

Program „Pomoc osobom niepełnosprawnym poszkodowanym w wyniku żywiołu lub sytuacji kryzysowych wywołanych chorobami zakaźnymi”

W 2020 r. program realizowano w oparciu o dwa moduły.

Moduł III adresowany był do osób posiadających aktualne orzeczenie o stopniu niepełnosprawności (a w przypadku dzieci i młodzieży – orzeczenie wydane przed ukończeniem 16 r.ż.), które były: uczestnikami warsztatów terapii zajęciowej; uczestnikami środowiskowych domów samopomocy, podopiecznymi dziennych domów pomocy społecznej, podopiecznymi placówek rehabilitacyjnych, których działalność finansowana jest ze środków PFRON, uczestnikami programów zatwierdzonych przez Radę Nadzorczą PFRON i w ramach tych programów korzystają ze wsparcia udzielanego przez placówki rehabilitacyjne; pełnoletnimi (od 18 do 25 roku życia) uczestnikami zajęć rewalidacyjno-wychowawczych, wychowankami specjalnych ośrodków szkolno-wychowawczych oraz specjalnych ośrodków wychowawczych, bądź uczniami szkół specjalnych przysposabiających do pracy, wychowankami ośrodków rehabilitacyjno-edukacyjno-wychowawczych oraz ośrodków rewalidacyjno-wychowawczych.

W ramach Modułu III 255 wniosków otrzymało pozytywną ocenę w wyniku weryfikacji formalnej. Łącznie środki finansowe wydatkowane na realizację Modułu III wyniosły 303.912,00 zł.

Moduł IV adresowany był do samorządów powiatowych, które w wyniku sytuacji kryzysowych wywołanych chorobami zakaźnymi uruchomiły dodatkowe wsparcie dla osób niepełnosprawnych.

W ramach Modułu IV udzielono wsparcia dla osób niepełnosprawnych w sposób następujący: zapewnienie środków przeciwdziałania skutkom Covid-19 poprzez zakup maseczek ochronnych, rękawiczek lateksowych ochronnych, przyłbic ochronnych, płynów do dezynfekcji rąk, dozownika bezdotykowego do dezynfekcji rąk, opryskiwacza do dezynfekcji rąk dla 11 pracowników Starostwa Powiatowego w Sokółce, posiadających orzeczenie o niepełnosprawności; wsparcie poprzez dostarczenie osobom niepełnosprawnym produktów żywnościowych w ramach przeciwdziałania skutkom Covid-19 – paczki żywnościowe – dla 1 uczestnika Warsztatów Terapii Zajęciowej w Sokółce oraz dla 1 uczestnika Warsztatów Terapii Zajęciowej w Dąbrowie Białostockiej; wsparcie poprzez dostarczenie osobom niepełnosprawnym produktów żywnościowych w ramach przeciwdziałania skutkom Covid-19 – paczki żywnościowe – dla 2 uczestników Specjalnego Ośrodka Szkolno – Wychowawczego w Sokółce;

Łącznie środki finansowe wydatkowane na realizację Modułu IV wyniosły 11.462,38 zł.

Od roku 2021 przewidziano do realizacji działania mieszczące się w module IV.

Program „Aktywny samorząd”

Powiat sokółski jest realizatorem programu PFRON pn. „Aktywny Samorząd”. Program realizowany jest w oparciu o zasady określone przez PFRON.

Celem programu jest wyeliminowanie lub zmniejszenie barier ograniczających uczestnictwo beneficjentów programu w życiu społecznym, zawodowym oraz w dostępie do edukacji.

Szczegółowe zestawienie liczby realizowanych wniosków oraz środków wypłaconych na poszczególne moduły programu w latach 2017-2020 przedstawiono w poniższej tabeli.

Tabela 28: Wydatkowanie środków PFRON w ramach programu "Aktywny Samorząd" w latach 2017-2020.

Rok	Modul I		Modul II	
	Zrealizowana liczba wniosków	Wysokość środków wypłaconych (zł)	Zrealizowana liczba wniosków	Wysokość środków wypłaconych (zł)
2017	5	36 417,09	13	17 987,50
2018	8	34 536,98	13	48 215,50
2019	11	111 635,71	16	68 258,60
2020	9	111 067,85	11	47 724,00
Łącznie	33	293 657,63	53	182 185,60

Źródło: Opracowanie własne PCPR w Sokółce.

„Program wyrównywanie różnic między regionami”

Celem strategicznym programu jest wyrównanie szans oraz zwiększenie dostępu osób niepełnosprawnych do rehabilitacji zawodowej i społecznej ze szczególnym uwzględnieniem osób zamieszkujących regiony słabiej rozwinięte gospodarczo i społecznie.

W ramach programu realizowane są działania wyrównujące różnice między regionami w obszarze rehabilitacji osób niepełnosprawnych, tj. wyposażenie obiektów służących rehabilitacji osób niepełnosprawnych w sprzęt rehabilitacyjny, likwidację barier w placówkach edukacyjnych i w zakładach opieki zdrowotnej, w zakresie umożliwienia osobom niepełnosprawnym poruszania się i komunikowania, a także rehabilitacji zawodowej. Program finansowany jest ze środków PFRON.

Tabela 29: Zadania zrealizowane w latach 2016-2020.

Beneficjent	Zakres dofinansowania	Kwota dofinansowania
Specjalny Ośrodek Szkolno – Wychowawczy w Sokółce	Likwidacja barier transportowych poprzez zakup autobusu (19+1) przystosowanego do przewozu osób z niepełnosprawnością z możliwością przewożenia 2 osób poruszających się na wózkach inwalidzkich	193 725,00 zł
Stowarzyszenie Na Rzecz Osób Niepełnosprawnych “Radość Życia” Warsztat Terapii Zajęciowej w Dąbrowie Białostockiej	Likwidacja barier transportowych poprzez zakup mikrobusu 9-cio miejscowego (8+1) przystosowanego do przewozu osób z niepełnosprawnością z możliwością przewożenia 1 osoby poruszającej się na wózku inwalidzkim	80 000,00 zł
Stowarzyszenie Na Rzecz Osób	Likwidacja barier transportowych	70 000,00 zł

Niepełnosprawnych "Razem" Warsztat Terapii Zajęciowej w Sokółce	poprzez zakup mikrobusa 9-cio miejscowego (8+1)	
Specjalny Ośrodek Szkolno – Wychowawczy w Sokółce	Likwidacja barier transportowych w Specjalnym Ośrodku Szkolno – Wychowawczym w Sokółce	162 779,46 zł
Starostwo Powiatowe w Sokółce	Likwidacja barier architektonicznych w budynku Starostwa Powiatowego w Sokółce w zakresie umożliwienia osobom niepełnosprawnych korzystania z budynku poprzez instalację szybu windowego wraz z windą przystosowaną do przewozu osób z niepełnosprawnością oraz modernizacja ciągów komunikacyjnych poprzez m.in. montaż balustrad	52 827,59 zł
Specjalny Ośrodek Szkolno – Wychowawczy im. J. Korczaka w Sokółce	Likwidacja barier architektonicznych w zakresie umożliwiających osobom z niepełnosprawnością sprawniejszą komunikację w budynku Specjalnego Ośrodka Szkolno – Wychowawczego im. J. Korczaka w Sokółce	57.269,24 zł
Osoby odbywające staż w ramach programu	Likwidacja bariery zawodowej poprzez realizację 3 staży zawodowych u następujących pracodawców: „Hasid” Anna Sidor w Dąbrowie Białostockiej, „Brukpol” Usługi Budowlano-Drogowe Krzysztof Szymczyk w Dąbrowie Białostockiej oraz Specjalny Ośrodek Szkolno – Wychowawczy w Sokółce.	14 616,00 zł
Starostwo Powiatowe w Sokółce	Poprawa infrastruktury społecznej służącej wsparciu osób niepełnosprawnych – modernizacja sali konferencyjnej w budynku Starostwa Powiatowego w Sokółce	134 550,00 zł

Źródło: Opracowanie własne PCPR w Sokółce.

Projekt „Niepełnosprawne osoby z Powiatu Sokólskiego – pełnoprawni członkowie społeczności lokalnej”

Głównym założeniem projektu jest aktywizacja i integracja osób starszych, przeciwdziałanie osamotnieniu, marginalizacji, izolacji społecznej, rozwijanie umiejętności społecznych i wzbudzenie potrzeby funkcjonowania w społeczeństwie. Osoby biorące udział w projekcie będą miały zapewniony szeroki i

zróżnicowany zakres wsparcia w celu zaspokojenia niezbędnych potrzeb społecznych. Projekt skierowany jest do osób, które ze względu na wiek (60+), stan zdrowia – w tym niepełnosprawność – wymagają opieki lub wsparcia w związku z niemożliwością samodzielnego wykonywania co najmniej jednej z podstawowych czynności dnia codziennego oraz opiekunów faktycznych.

Wsparciem objęte zostaną 44 osoby (w tym 10 opiekunów), z czego 10 to osoby niepełnosprawne.

Dofinansowanie ze środków Europejskiego Funduszu Społecznego w ramach Regionalnego Programu Operacyjnego Województwa Podlaskiego na lata 2014-2020 wyniosło 328 026,00 zł.

„Zajęcia klubowe w WTZ”

Celem programu jest wsparcie osób niepełnosprawnych w utrzymaniu samodzielności i niezależności w życiu społecznym i zawodowym poprzez udział w zajęciach klubowych. Program „Zajęcia klubowe w WTZ” jest rozwiązaniem, które sprzyja aktywnemu wspomaganiu osób niepełnosprawnych przed rozpoczęciem procesu rehabilitacji w warsztacie terapii zajęciowej.

Tabela 30: Realizacja programu "Zajęcia klubowe w WTZ" w latach 2018-2021.

Rok	Liczba WTZ, które otrzymały pomoc finansową na prowadzenie zajęć klubowych.	Liczba osób niepełnosprawnych, które zostały objęte wsparciem w ramach programu	Otrzymane środki PFRON na realizację programu
2018/2019	2	9	13 837,00 zł
2019/2020	2	15	73 800,00 zł
2020/2021	2	19	96 862,50 zł

Źródło: Opracowanie własne PCPR w Sokółce.

Zwiększenie dostępności miejsc wychowania przedszkolnego dla dzieci niepełnosprawnych poprzez dostosowanie Specjalnego Ośrodka Szkolno-Wychowawczego im. Janusza Korczaka w Sokółce Przedszkole Specjalne w Sokółce

W powiecie sokólski realizowany był projekt pn. „Zwiększenie dostępności miejsc wychowania przedszkolnego dla dzieci niepełnosprawnych poprzez dostosowanie Specjalnego Ośrodka Szkolno-Wychowawczego im. Janusza Korczaka w Sokółce Przedszkole Specjalne w Sokółce” współfinansowanego ze środków Unii Europejskiej realizowanego w ramach Regionalnego Programu Operacyjnego Województwa Podlaskiego na lata 2014 – 2020.

Głównym celem projektu było dostosowanie Przedszkola Specjalnego przy SOSW w Sokółce do potrzeb wychowanków z różnymi rodzajami niepełnosprawności. Przedszkole zostało wyposażone w pomoce dydaktyczne i terapeutyczne, sprzęt multimedialny i TIK dla nowo utworzonej grupy przedszkolnej. Dodatkowo trzech nauczycieli Przedszkola podniosło swoje kwalifikacje i kompetencje w zakresie pedagogiki specjalnej oraz pracy z dziećmi niepełnosprawnymi.

Projekt zwiększył dostępność do usług edukacyjnych w zakresie wychowania przedszkolnego i poprawił warunki wychowania dzieci z niepełnosprawnościami.

Całkowita wartość projektu wyniosła 98 975 zł z czego 94 026,25 zł pochodziło z dofinansowania z Regionalnego Programu Operacyjnego Województwa Podlaskiego na lata 2014-2020.

Zwiększenie dostępności do edukacji przedszkolnej poprzez dostosowanie Specjalnego Ośrodka Szkolno-Wychowawczego im. Janusza Korczaka w Sokółce Przedszkole Specjalne w Sokółce do potrzeb dzieci z niepełnosprawnościami

Od 1 września 2018 do 30 czerwca 2019r. powiat sokólski realizował ww. projekt współfinansowany ze środków Europejskiego Funduszu Społecznego w ramach Regionalnego Programu Operacyjnego Województwa Podlaskiego na lata 2014-2020 Osi Priorytetowej IX. Rozwój Lokalny Działania 9.1 Rewitalizacja społeczna i kształtowanie kapitału społecznego.

W ramach realizacji projektu zostały zakupione pomoce dydaktyczne do prowadzenia zajęć przedszkolnych dla dzieci z niepełnosprawnościami (pomoce dydaktyczne dla dzieci z zaburzoną percepcją wzrokową, pomoce dydaktyczne dla dzieci z zaburzoną percepcją dotykową, słuchową, równowagi, pomoce dydaktyczne pomagające w rozwiązywaniu konfliktów u dzieci), sprzęt multimedialny (tablica interaktywna, laptop), wyposażenie wypoczynkowe. Przeprowadzone zostały również szkolenia dla nauczycieli Przedszkola Specjalnego w Sokółce (kurs dla nauczycieli w zakresie kinezylogii edukacyjnej, kurs dla nauczycieli w zakresie terapii behawioralnej, kurs dla nauczycieli w zakresie wspomagania rozwoju dzieci z zaburzeniami w zakresie motoryki).

Wartość projektu wyniosła 94.027,37zł , w tym dofinansowanie 89.326,00 zł.

Modernizacja pomieszczeń na potrzeby Poradni Psychologiczno - Pedagogicznej w Sokółce

W ramach projektu zostały wykonane prace wewnątrz budynku i warsztatów Zespołu Szkół Zawodowych w Sokółce przystosowującego go do potrzeb Poradni Psychologiczno-Pedagogicznej w Sokółce m.in. takie jak wykonanie prac budowlanych, roboty w zakresie instalacji elektrycznej, roboty w zakresie instalacji sanitarnej.

Całkowita wartość projektu wynosi 802 067,83 zł, w tym dofinansowanie w kwocie 518 678,38 zł w ramach Regionalnego Programu Operacyjnego Województwa Podlaskiego na lata 2014-2020 Osi Priorytetowej VIII. Infrastruktura dla usług użyteczności publicznej Działania 8.6 Inwestycje na rzecz rozwoju lokalnego.

Poprawa jakości infrastruktury społecznej poprzez modernizację Poradni Psychologiczno – Pedagogicznej w Dąbrowie Białostockiej

Kompleksowa modernizacja placówki zostanie przeprowadzona w ramach realizowanego przez Powiat Sokólski projektu pn. „Poprawa jakości infrastruktury społecznej poprzez modernizację Poradni Psychologiczno – Pedagogicznej w Dąbrowie Białostockiej” z Regionalnego Programu Operacyjnego

Województwa Podlaskiego na lata 2014 – 2020 Osi Priorytetowej VIII. Infrastruktura dla usług użyteczności publicznej, Działania 8.6 Inwestycje na rzecz rozwoju lokalnego.

W ramach zawartej umowy przewidziano szereg prac budowlanych. Ponadto w placówce pojawiają się nowe narzędzia m.in. do terapii Tomatisa, do terapii dla osób z autyzmem czy z problemami związanymi ze słuchem.

Asystent osobisty osoby niepełnosprawnej

W 2021 roku rusza ww. program, który ma na celu zapewnienie dostępności do usługi asystenta tj. wsparcia w wykonywaniu codziennych czynności oraz funkcjonowaniu w życiu społecznym osób niepełnosprawnych. Program zapewni wsparcie w wykonywaniu codziennych czynności oraz funkcjonowaniu w życiu społecznym dzieci do 16 roku życia z orzeczeniem o niepełnosprawności oraz osobom niepełnosprawnym posiadającym orzeczenie o znacznym stopniu niepełnosprawności. Dodatkowym założeniem jest, aby minimum 70% uczestników programu stanowiły osoby wymagające wysokiego poziomu wsparcia, w tym osoby z niepełnosprawnościami sprzężonymi i trudnościami związanymi z mobilnością i komunikacją.

Celem rozpowszechnienia usług asystenta jest zwiększenie szans osób niepełnosprawnych na prowadzenie bardziej samodzielnego i aktywnego życia.

Program realizowany będzie w 2021 roku. Łączna kwota środków finansowych Funduszu Solidarnościowego na realizację programu wynosi 65 063,25 zł.

10. Potrzeby osób niepełnosprawnych w kontekście badań własnych

Aby określić potrzeby osób niepełnosprawnych, Powiatowe Centrum Pomocy Rodzinie w Sokółce przeprowadziło konsultacje ze szkołami, gminami, poradniami psychologiczno-pedagogicznymi oraz specjalnym ośrodkiem szkolno-wychowawczym. Celem było zdobycie informacji o niedogodnościach, barierach, problemach, które towarzyszą osobom niepełnosprawnym zamieszkującym teren powiatu sokólskiego.

Lp.	Potrzeby	Liczba zgłoszeń	Instytucje
1.	Usługi asystenckie (w różnych sferach życia)	7	3 Ośrodki Pomocy Społecznej; 1 Szkoła; 2 Poradnie Psychologiczno-Pedagogiczne; Specjalny Ośrodek Szkolno-Wychowawczy
2.	Pomoc psychologa	13	6 Ośrodków Pomocy Społecznej;

				4 Szkoły; 2 Poradnie Psychologiczno- Pedagogiczne; Specjalny Ośrodek Szkolno-Wychowawczy
3.	Pomoc prawna		12	6 Ośrodków Pomocy Społecznej; 3 Szkoły; 2 Poradnie Psychologiczno- Pedagogiczne; Specjalny Ośrodek Szkolno-Wychowawczy
4.	Pomoc doradcy zawodowego		12	5 Ośrodków Pomocy Społecznej; 4 Szkoły; 2 Poradnie Psychologiczno- Pedagogiczne; Specjalny Ośrodek Szkolno-Wychowawczy
5.	Dofinansowanie różnych form rekreacji		13	6 Ośrodków Pomocy Społecznej; 4 Szkoły; 2 Poradnie Psychologiczno- Pedagogiczne; Specjalny Ośrodek Szkolno-Wychowawczy
6.	Dofinansowanie przestrzeni publicznej do potrzeb osób o ograniczonej swobodzie poruszania się		10	5 Ośrodków Pomocy Społecznej; 2 Szkoły; 2 Poradnie Psychologiczno- Pedagogiczne; Specjalny Ośrodek Szkolno-Wychowawczy
7.	Dostępność tłumacza migowego w przestrzeni publicznej		6	2 Ośrodki Pomocy Społecznej; 1 Szkoła; 2 Poradnie Psychologiczno- Pedagogiczne; Specjalny Ośrodek Szkolno-Wychowawczy
8.	Zakup auta do przewozu osób niepełnosprawnych		7	3 Ośrodki Pomocy Społecznej; 1 Szkoła; 2 Poradnie Psychologiczno- Pedagogiczne;

			Specjalny Ośrodek Szkolno-Wychowawczy
9.	Organizowanie kursów zawodowych podnoszących kwalifikacje	12	5 Ośrodków Pomocy Społecznej; 4 Szkoły; 2 Poradnie Psychologiczno-Pedagogiczne; Specjalny Ośrodek Szkolno-Wychowawczy
10.	Tworzenie miejsc pracy dla osób niepełnosprawnych	12	6 Ośrodków Pomocy Społecznej; 3 Szkoły; 2 Poradnie Psychologiczno-Pedagogiczne; Specjalny Ośrodek Szkolno-Wychowawczy
11.	Zwiększenie miejsc w Zakładach Opiekuńczo-Lecznicznych	11	7 Ośrodków Pomocy Społecznej; 1 Szkoła; 2 Poradnie Psychologiczno-Pedagogiczne; Specjalny Ośrodek Szkolno-Wychowawczy
12.	Otwarcie ZOL przy ośrodkach zdrowia	8	4 Ośrodki Pomocy Społecznej; 1 Szkoła; 2 Poradnie Psychologiczno-Pedagogiczne; Specjalny Ośrodek Szkolno-Wychowawczy
13.	Wykwalifikowanie osób do sprawowania specjalnych usług opiekuńczych	10	6 Ośrodków Pomocy Społecznej; 1 Szkoła; 2 Poradnie Psychologiczno-Pedagogiczne; Specjalny Ośrodek Szkolno-Wychowawczy
14.	Utworzenie ośrodka wsparcia	11	5 Ośrodków Pomocy Społecznej; 3 Szkoły; 2 Poradnie Psychologiczno-Pedagogiczne; Specjalny Ośrodek Szkolno-Wychowawczy
15.	Zwiększenie liczb miejsc w WTZ działających w Sokółce i w Dąbrowie Białostockiej	9	5 Ośrodków Pomocy Społecznej;

			1 Szkoła; 2 Poradnie Psychologiczno-Pedagogiczne; Specjalny Ośrodek Szkolno-Wychowawczy
16.	Integracja osób niepełnosprawnych ze środowiskiem lokalnym	13	6 Ośrodków Pomocy Społecznej; 4 Szkoły; 2 Poradnie Psychologiczno-Pedagogiczne; Specjalny Ośrodek Szkolno-Wychowawczy
17.	Udział w dodatkowych zajęciach edukacyjnych, zajęciach wyrównawczych, korepetycjach	14	7 Ośrodków Pomocy Społecznej; 4 Szkoły; 2 Poradnie Psychologiczno-Pedagogiczne; Specjalny Ośrodek Szkolno-Wychowawczy
18.	Nauka zachowań prospołecznych/wyjazdy integracyjne/kulturalne	14	7 Ośrodków Pomocy Społecznej; 4 Szkoły; 2 Poradnie Psychologiczno-Pedagogiczne; Specjalny Ośrodek Szkolno-Wychowawczy

Ponadto Specjalny Ośrodek Szkolno-Wychowawczy w Sokółce do potrzeb osób niepełnosprawnych dodał pomoc pedagoga oraz dodatkowe wsparcie osób z głęboką niepełnosprawnością, które nie są objęte opieką WTZ oraz środowiskowymi domami samopomocy.

Poradnia Psychologiczno-Pedagogiczna w Dąbrowie Białostockiej bardzo dokładnie określiła dodatkowe potrzeby osób z niepełnosprawnościami. Jako priorytetowe wskazano dostosowanie mieszkań do indywidualnych potrzeb danej osoby niepełnosprawnej. Jako istotne określono likwidację barier architektonicznych w przestrzeni publicznej oraz przystosowanie środków transportu. Ponadto opisano również potrzeby związane z przyrządami, urządzeniami lub technologiami: m.in. sprzęt ortopedyczny lub optyczny, sprzęt umożliwiający/poprawiający słyszenie oraz sprzęt komputerowy, ale też różnego rodzaju urządzenia dnia codziennego pomagające niwelować ograniczenia związane z niepełnosprawnością (to samo wskazał GOPS w Kuźnicy). Do priorytetowych działań zaliczono również zapewnienie dostępu do ciągłej na odpowiednim poziomie rehabilitacji fizycznej oraz coroczne turnusy rehabilitacyjne. Do potrzeb w obszarze komunikacji zaliczono dostosowanie przestrzeni publicznej (m.in. sygnalizacja dźwiękowa w przestrzeni publicznej); odpowiednie dostosowanie dokumentów i dostępnych materiałów w przestrzeni publicznej (większy druk, możliwość powiększenia, użycie alfabetu Braille'a).

11. Analiza SWOT w zakresie rehabilitacji osób niepełnosprawnych

Analiza SWOT na poziomie ogólnym jest humanistyczną procedurą analityczną pozwalającą na gromadzenie i porządkowanie danych oraz przejrzystą ich prezentację. Najczęściej analiza SWOT traktowana jest jako narzędzie analizy strategicznej służące do określenia najlepszych kierunków rozwoju ze względu na cel działania, uzyskiwany w wyniku przeprowadzenia badania otoczenia obiektu oraz jego wnętrza poprzez identyfikację wewnętrznych i zewnętrznych czynników wobec obiektu oraz zależności między nimi.

Termin SWOT powstał z pierwszych liter angielskich terminów:

S – STRENGTHS – MOCNE STRONY

W – WEAKNESSES – SŁABE STRONY

O – OPPORTUNITIES – SZANSE

T – THREATS – ZAGROŻENIA

Składa się to z następujących kategorii czynników:

- mocne strony – wewnętrzne uwarunkowania, które stanowią mocne strony powiatu, a których podtrzymywanie będzie prowadzić do dalszego rozwoju w przyszłości; stanowią one potencjał powiatu;
- słabe strony – wewnętrzne uwarunkowania, które z kolei nie wnoszą nic nowego do rozwoju powiatu, powodują jego słabszy rozwój i opóźniają podejmowanie różnych działań; ważne, aby przeciwdziałać ich szkodliwemu rozwojowi;
- szanse – wszelkie okoliczności zewnętrzne, jakie podmiot może wykorzystać w swojej działalności; chodzi tu zarówno o te, które już występują, jak i o przyszłe, możliwe do pojawienia się;
- zagrożenia – uwarunkowania zewnętrzne, które jak powyższe są czynnikami niezależnymi, ale ich funkcjonowanie wpływa niekorzystnie na rozwój polityki społecznej powiatu, dlatego należy ich unikać.

Tabela 31: Analiza SWOT w zakresie rehabilitacji osób niepełnosprawnych

MOCNE STRONY	SŁABE STRONY
<ul style="list-style-type: none">• Funkcjonowanie Powiatowego Zespołu ds. Orzekania o Niepełnosprawności;• Funkcjonowanie: WTZ, ŚDS, ZOL, ZPO;• Utworzenie (i działanie) Powiatowego Zakładu Aktywności Zawodowej w Suchowoli;• Funkcjonowanie poradni psychologiczno-pedagogicznych, szkół i innych placówek na rzecz osób z niepełnosprawnościami;	<ul style="list-style-type: none">• Brak kompleksowej diagnozy potrzeb w obszarze pomocy osobom niepełnosprawnym i ich rodzinom, która umożliwiłaby ustalenie priorytetów dla całego środowiska (z uwzględnieniem potrzeb wynikających z rodzaju niepełnosprawności oraz barier społecznych, fizycznych, mentalnych i emocjonalnych zarówno osób niepełnosprawnych jak i ich rodzin);• Niewystarczająca ilość działań zmniejszających uzależnienie osób niepełnosprawnych od pomocy i opieki

<ul style="list-style-type: none"> • Funkcjonowanie Ośrodka Środowiskowej Opieki Psychologicznej i Psychoterapeutycznej dla Dzieci i Młodzieży I poziomu referencyjnego w Sokółce • Organizacje pozarządowe działające na rzecz osób niepełnosprawnych; • Wykwalifikowana kadra pomocy społecznej i urzędów działających na rzecz osób niepełnosprawnych; <ul style="list-style-type: none"> • Diagnozowanie potrzeb osób niepełnosprawnych w zakresie aktywizacji zawodowej; • Dostosowywanie placówek do potrzeb osób z niepełnosprawnościami; • Dostępność programu PFRON oraz innych funduszy realizowanych na rzecz osób niepełnosprawnych (realizacja licznych projektów i programów); <ul style="list-style-type: none"> • Dofinansowanie uczestnictwa osób niepełnosprawnych i ich opiekunów w turnusach rehabilitacyjnych; • Dofinansowanie zaopatrzenia w sprzęt rehabilitacyjny, przedmioty ortopedyczne i środki pomocnicze; <ul style="list-style-type: none"> • Dofinansowanie likwidacji barier architektonicznych, w komunikowaniu się i technicznych w związku z indywidualnymi potrzebami osób niepełnosprawnych; • Dofinansowanie sportu, kultury, rekreacji i turystyki; 	<p>rodziny (asystent osoby niepełnosprawnej, usługi opiekuńcze i specjalistyczne, wolontariat, ośrodki wsparcia dziennego, WTZ, ŚDS);</p> <ul style="list-style-type: none"> • Duża rozpiętość terytorialna gmin powiatu (nierównomierny dostęp do usług oferowanych przez ośrodki wsparcia); • Niewystarczające rozwiązywanie problemu likwidacji barier architektonicznych w miejscach publicznych i w miejscach zamieszkania osób niepełnosprawnych; • Brak analiz potrzeb pracodawców w odniesieniu do osób niepełnosprawnych; <ul style="list-style-type: none"> • Niska aktywność zawodowa osób niepełnosprawnych na rynku pracy; • Niepełne rozpoznanie liczby osób niepełnosprawnych; • Wciąż występujące stereotypy postrzegania niepełnosprawności wśród społeczeństwa; • Niewystarczająca ilość miejsc w ośrodkach wsparcia <ul style="list-style-type: none"> • Wysokie uzależnienie osób niepełnosprawnych od sfery socjalnej; • Rzadkie upowszechnianie w środowisku pozytywnych wzorców postaw charytatywnych i filantropijnych;
---	--

<ul style="list-style-type: none"> • Dofinansowanie kosztów tworzenia i działania warsztatów terapii zajęciowej; • Zapewnienie wsparcia specjalistycznego dla osób niepełnosprawnych (porady psychologa i radcy prawnego); • Wzrost świadomości społeczeństwa w zakresie problematyki niepełnosprawności; • Otwartość na nowe pomysły i przedsięwzięcia. 	<ul style="list-style-type: none"> • Niska świadomość osób niepełnosprawnych na temat swoich uprawnień; • Niska konsolidacja organizacji osób niepełnosprawnych.
SZANSE	ZAGROŻENIA
<ul style="list-style-type: none"> • Rosnąca w powiecie sokólskim wśród społeczeństwa świadomość dotycząca niepełnosprawności; • Podniesienie świadomości społecznej w zakresie uznania prawa osób niepełnosprawnych do pełnej integracji ze społeczeństwem oraz możliwości egzekwowania przysługujących im praw; <ul style="list-style-type: none"> • Zwiększająca się świadomość osób niepełnosprawnych o tkwiących w nich możliwościach aktywnego działania w wielu dziedzinach życia społecznego i zawodowego; • Wzrastająca społeczna akceptacja osób niepełnosprawnych w środowisku lokalnym; • Powstawanie nowych organizacji pozarządowych; • Pozyskiwanie środków z Unii Europejskiej przez PCPR oraz realizowanie projektów na rzecz osób niepełnosprawnych; 	<ul style="list-style-type: none"> • Starzenie się społeczeństwa, a tym samym wzrastająca liczba osób niepełnosprawnych w wieku poprodukcyjnym; • Niewystarczające środki PFRON na realizację wszystkich potrzeb osób niepełnosprawnych z zakresu zadań rehabilitacji zawodowej i społecznej; • Niewydolność systemu zabezpieczenia społecznego oraz niskie świadczenia pieniężne związane z niepełnosprawnością (renty); • Ciągłe uzależnienie od sfery socjalnej wśród osób niepełnosprawnych; • Częste zmiany przepisów dotyczących osób niepełnosprawnych; • Niski poziom wykształcenia osób niepełnosprawnych utrudniający podjęcie zatrudnienia;

<ul style="list-style-type: none"> • Likwidowanie barier architektonicznych; • Promowanie dobrych praktyk; • Współpraca powiatu z organizacjami pozarządowymi. 	<ul style="list-style-type: none"> • Zbyt rzadkie upowszechnianie w mediach problematyki niepełnosprawności w celu kształtowania pozytywnych postaw; • Niewielka liczba miejsc pracy dla osób niepełnosprawnych; • Brak możliwości swobodnego poruszania się przez osoby niepełnosprawne.
---	--

11.1. Adresaci i realizatorzy programu

Adresatami programu są:

- dorosłe osoby niepełnosprawne;
- dzieci niepełnosprawne;
- rodziny dorosłych osób niepełnosprawnych i dzieci niepełnosprawnych.

- Realizatorami programu są instytucje samorządu powiatowego:
- Powiatowe Centrum Pomocy Rodzinie w Sokółce;
- Powiatowy Zespół do Spraw Orzekania o Niepełnosprawność w Sokółce;
- Powiatowy Urząd Pracy w Sokółce;
- Samodzielny Publiczny Zakład Opieki Zdrowotnej w Sokółce;
- Samodzielny Publiczny Zakład Opieki Zdrowotnej w Dąbrowie Białostockiej;
- Samodzielny Publiczny Zakład Pielęgnacyjno - Opiekuńczy w Krynkach;
- Poradnia Psychologiczno-Pedagogiczna w Sokółce;
- Poradnia Psychologiczno-Pedagogiczna w Dąbrowie Białostockiej;
- Szkoły i placówki.

Realizatorami programu są instytucje samorządów gminnych:

- Miejskie i Gminne Ośrodki Pomocy Społecznej oraz Niepubliczne Zakłady Opieki Zdrowotnej na terenie gmin w powiecie sokólskim.

Realizatorami programu są organizacje pozarządowe:

- Stowarzyszenie na Rzecz Osób Niepełnosprawnych „Radość Życia” w Dąbrowie Białostockiej;
- Stowarzyszenie „Zielony Zakątek” w Sokółce;
- Stowarzyszenie na Rzecz Osób Niepełnosprawnych „RAZEM” w Sokółce;

- Stowarzyszenie na Rzecz Rozwoju Ziemi Sokólskiej „BARKA”;
- Stowarzyszenie „Towarzystwo Ziemia Sokólska”;
- Stowarzyszenie „Kresy Podlasia” w Krynkach;
- Stowarzyszenie „Idea w Drahle”;
- Stowarzyszenie „Idźmy Razem” w Krynkach;
- Stowarzyszenie „Kładka” Sokółka;
- Stowarzyszenie „Przygraniczny Start” w Kuźnicy;
- Stowarzyszenie „Q Pomocy” w Sokółce;
- Stowarzyszenie „Szczypiorniak” Dąbrowa Białostocka;
- Stowarzyszenie na Rzecz Osób Niepełnosprawnych i Wykluczonych Społecznie „Drabina” w Krynkach;
- Stowarzyszenie na Rzecz Wspierania Osób Niepełnosprawnych „Pod Skrzydłami” w Sokółce;
- Stowarzyszenie Rozwoju Wsi Chorózwce;
- Stowarzyszenie Rozwoju Wsi Dubaśno „Nasza Wieś”;
- Stowarzyszenie Rozwoju Wsi Harasimowicze „Nasza szkoła”;
- Stowarzyszenie Uniwersytet Trzeciego Wieku w Sokółce;
- Towarzystwo Przyjaciół Ziemi Korycińskiej
- Fundacja „Akademia Sportu Falcon” w Sokółce;
- Fundacja „Drabina” w Krynkach;
- Fundacja „Gama” w Dąbrowie Białostockiej;
- Fundacja „Swobodny Oddech” w Janowie;
- Fundacja „Uroczysko” Kamienica w Janowie;
- Fundacja „Sokólski Fundusz Lokalny”;
- Fundacja GAMA w Dąbrowie Białostockiej;
- Polski Czerwony Krzyż Zarząd Rejonowy w Sokółce;
- Polski Komitet Pomocy Społecznej Zarząd Rejonowy w Sokółce;
- Polski Związek Niewidomych. Okręg Podlaski Koło Terenowe w Sokółce;
- Zarząd Rejonowy Polskiego Związku Emerytów Rencistów i Inwalidów w Sokółce;
- CARITAS Polska: Stacje Opieki w gminach Sidra, Nowy Dwór, Kuźnica, Krynki, Szudziałowo, Sokółka.

11.2. Założenia programu

Istotą programu jest ustalenie priorytetów i zadań, które będą realizowane przez powiat na przestrzeni kolejnych kilku lat. Ważne jest określenie obszarów, które powinny zostać szczególnie uwzględnione. Należy pamiętać, że jednym z najważniejszych czynników jest niewątpliwie usuwanie barier społecznych i psychologicznych wpływających na wzmacnianie postaw mających na celu możliwość samodzielnego funkcjonowania osób niepełnosprawnych. Istotne jest stworzenie warunków, które prowadzić będą do zwiększenia integracji ze środowiskiem lokalnym, a w efekcie poprawy życiowej samodzielności osób niepełnosprawnych oraz ich rodzin. Warto zauważyć, że osoby niepełnosprawne nie tylko zmagają się z barierami związanymi z m.in. przemieszczaniem się, lecz muszą również stawiać czoła stereotypom obecnym w społeczeństwie. Dotyczy to nie tylko bezpośrednio osób z niepełnosprawnościami, lecz również ich rodzin. Prowadzenie działań skierowanych do osób niepełnosprawnych i ich rodzin jest niezbędnym warunkiem wspomagającym zwiększenie aktywności tej części społeczności powiatu sokólskiego.

Należy zwrócić uwagę na ilość orzeczeń wydanych na terenie powiatu na przestrzeni ostatnich lat. Zdecydowana większość to osoby powyżej 60 roku życia. Świadczy to o zjawisku „starzenie się społeczeństwa”. Oznacza to, że jednym z najważniejszych elementów w programie powinno być uwzględnienie form pomocy właśnie tej grupie. Należy to robić poprzez m.in. rozpowszechnianie usług opiekuńczych, asystenckich; rozwój wolontariatu wspierającego osoby starsze i niepełnosprawne czy podnoszenie standardów różnych form opieki stacjonarnej.

Kolejnym zjawiskiem, które zarysowuje się w regionie jest wysoki stopień bezrobocia osób niepełnosprawnych. Spośród niepełnosprawnych zarejestrowanych w Powiatowym Urzędzie Pracy w ostatnich latach zaledwie 7% poszukiwało zatrudnienia. Wysokie bezrobocie może być skorelowane z niskim wykształceniem. Warto zwrócić uwagę, że zdecydowana większość osób z niepełnosprawnością ma wykształcenie podstawowe lub mniej niż podstawowe. Osoby te stanowią 42% ogólnej liczby osób z wydanym orzeczeniem na terenie powiatu sokólskiego w latach 2017-2020. 8% stanowią osoby z niepełnosprawnością, które mają wykształcenie wyższe. Opisana sytuacja zdecydowanie wpływa na sytuację ekonomiczną osób niepełnosprawnych, które zagrożone są zjawiskiem ubóstwa. Efektem wysokiego bezrobocia jest obciążenie budżetu państwa i samorządów pomocą socjalną na rzecz osób z niepełnosprawnościami oraz ich rodzin. Skutkować to może również wykluczeniem społecznym.

Przeprowadzona diagnoza oraz analiza sytuacji osób niepełnosprawnych i ich najbliższego otoczenia wskazuje, że bardzo ważne są działania mające na celu wyrównanie szans, podnoszenie jakości życia, przeciwdziałanie wykluczeniu, tworzenie nowych inicjatyw (w różnych zakresach) ze szczególnym naciskiem na otwarty rynek pracy. Ponadto, aby realizować założone działania, należy uwzględnić sytuację osób z niepełnosprawnościami w systemie edukacyjnym oraz fakt posiadania niskiego wykształcenia: podstawowego oraz zasadniczego.

Istotne działania, które powinny być realizowane, dotyczą również świadczonych usług medycznych i rehabilitacyjnych. Jest to niewątpliwie obszar, którego działanie usprawnia funkcjonowanie osób niepełnosprawnych w sferze zarówno fizycznej jak i psychicznej.

W ramach wyznaczonych celów operacyjnych zostały określone i wyznaczone działania, których realizacja wpłynie na poprawę efektywności systemu wsparcia, aktywizacji i inkluzji społeczno-ekonomicznej osób z niepełnosprawnością.

Głównym celem realizacji Powiatowego Programu na Rzecz Osób Niepełnosprawnych na lata 2021-2028 w powiecie sokólskim jest **podejmowanie działań mających na celu wsparcie i zapewnienie optymalnych warunków sprzyjających aktywizacji społeczno – zawodowej na rzecz osób niepełnosprawnych**. Cel ten został rozbudowany na cztery cele szczegółowe, które wskazują na główne obszary działań w obrębie zadań wynikających z pomocy osobom niepełnosprawnym i ich rodzinom.

1. Integracja społeczna osób niepełnosprawnych

Integracja społeczna jest bardzo ważnym czynnikiem w życiu każdego człowieka. Osoby niepełnosprawne niekiedy narażone są na życiowe trudności związane ze stereotypami, zrozumieniem czy akceptacją. To właśnie więzi społeczne chronią przed poczuciem samotności i wywierają pozytywny wpływ na samoocenę, poczucie przynależności, dają dostęp do nowych kontaktów i informacji. Ponadto działania podejmowane w zakresie integracji społecznej powinny doprowadzić osoby niepełnosprawne do uzyskania samodzielności oraz zaradności.

Nie mniej istotne jest budzenie świadomości społecznej samych osób niepełnosprawnych dotyczącej ich praw, potrzeb, możliwości oraz wkładu, jaki wnoszą w życie społeczne. Prowadzenie poradnictwa psychologicznego, prawnego, socjalnego oraz udzielenia indywidualnych konsultacji sprzyja rozwiązywaniu codziennych problemów osób niepełnosprawnych i ich rodzin. Mobilizacją do większej aktywności i samodzielności jest także uczestnictwo w zajęciach prowadzonych przez środowiskowe domy samopomocy oraz warsztaty terapii zajęciowej.

2. Opieka medyczna i rehabilitacyjna dostosowana do rodzaju niepełnosprawności

Prawo do ochrony zdrowia jest jednym z podstawowych praw człowieka. Bardzo ważne jest natychmiastowe i skuteczne leczenie oraz minimalizacja powikłań i niepełnosprawności. Aby tak się działo, należy dbać o odpowiedni poziom funkcjonowania fizycznego i psychicznego osób niepełnosprawnych. Aby zapewnić dostęp do rehabilitacji dla grup z różnego rodzaju niepełnosprawnościami, należy zrealizować szereg działań uwzględniając w każdym z nich specyfikę schorzeń i rodzaj niepełnosprawności.

3. Likwidacji barier funkcjonalnych w obiektach użyteczności publicznej

Zarówno życie społeczne, jak i zawodowe wiąże się z pokonywaniem barier (głównie architektonicznych). Jednym z celów programu jest podejmowanie wszelkich rodzajów działań mających na celu zaspokojenie ich potrzeb, należy przyczynić się do likwidacji wszelkich przeszkód. Aby w pełni włączyć osoby niepełnosprawne w nurt życia społecznego oraz zapewnić im jak najlepszy rozwój i funkcjonowanie odpowiadające godności człowieka, należy stwarzać warunki w pełni umożliwiające jednostce samodzielne funkcjonowanie w środowisku.

4. Tworzenie warunków do aktywizacji zawodowej i edukacyjnej osób niepełnosprawnych

W życiu człowieka bardzo ważnymi elementami są edukacja oraz praca. Każdy ma prawo do kształcenia się zgodnie z preferencjami i możliwościami. Dzięki temu osoby niepełnosprawne mogą uczestniczyć w życiu społeczno - zawodowym oraz zaspokajać swoje potrzeby na równi z innymi. Daje to możliwość usamodzielnienia się i podniesienia jakości życia. Uzyskanie zatrudnienia odbywa się głównie przez ułatwienie osobie niepełnosprawnej korzystania z różnych form aktywizacji zawodowej, m.in. poradnictwa zawodowego, szkolenia zawodowego czy pośrednictwa pracy. Praca zgodna z kwalifikacjami daje osobom niepełnosprawnym możliwość uczestniczenia w życiu społeczno-gospodarczym, jest gwarantem poczucia własnej wartości, samodzielności materialnej oraz wpływa na ogólne poczucie zadowolenia z życia. Z kolei dla państwa wyższy wskaźnik zatrudnienia osób niepełnosprawnych, to mniejsze wydatki na zabezpieczenie socjalne tej grupy osób.

11.3. Cele programu

Cel główny niniejszego programu przedstawia się następująco: **Podjęmowanie działań mających na celu wsparcie i zapewnienie optymalnych warunków sprzyjających aktywizacji społeczno – zawodowej na rzecz osób niepełnosprawnych.**

Na podstawie powyższego celu głównego wyznaczono cztery cele szczegółowe:

I Integracja społeczna osób niepełnosprawnych

II Opieka medyczna i rehabilitacyjna dostosowana do rodzaju niepełnosprawności

III Likwidacji barier funkcjonalnych w obiektach użyteczności publicznej

IV Tworzenie warunków do aktywizacji zawodowej i edukacyjnej osób niepełnosprawnych

11.4. Harmonogram realizacji programu

Lp.	Nazwa działania	Planowane zadania	Realizatorzy/partnerzy	Źródła finansowania	Wskaźniki	Termin realizacji
CEL SZCZEGÓŁOWY I – Integracja społeczna osób niepełnosprawnych						
1.	Zwiększenie możliwości samodzielnego funkcjonowania osób niepełnosprawnych	→Realizacja zadań z zakresu rehabilitacji społecznej w oparciu o środki PFRON w zakresie: turnusów rehabilitacyjnych, zakupu sprzętu rehabilitacyjnego, zaopatrzenia w przedmioty ortopedyczne i środki pomocnicze, dofinansowanie do sportu, kultury, rekreacji i turystyki osób niepełnosprawnych, likwidacja barier funkcjonalnych w związku z indywidualnymi potrzebami osób niepełnosprawnych	→Powiatowe Centrum Pomocy Rodzinie →Organizacje pozarządowe	→Środki PFRON, →Fundusze unijne	Liczba osób, które uzyskały dofinansowanie ze środków PFRON	2021-2028
		→Realizacja programów celowych finansowanych ze środków PFRON, mających na celu wyeliminowanie lub zmniejszenie barier ograniczających uczestnictwo osób niepełnosprawnych w życiu społecznym, zawodowym i w dostępie do edukacji, tj. „Aktywny samorząd”, „Wyrównywanie różnic między regionami III”, „Zajęcia klubowe w WTZ”, „Pomoc osobom niepełnosprawnym poszkodowanym w wyniku żywiołu lub sytuacji kryzysowych wywołanych chorobami zakaźnymi”.	→Powiatowe Centrum Pomocy Rodzinie →Jednostki organizacyjne →Starostwo Powiatowe →Samorządy gminne →Organizacje pozarządowe	→Środki PFRON, →Środki własne powiatu, →Środki finansowe samorządów gminnych, →Środki własne realizatorów	Liczba osób niepełnosprawnych, które skorzystały z dofinansowania w ramach realizowanych programów	2021-2028
		→Realizacja projektów dotyczących aktywizacji i integracji osób niepełnosprawnych, współfinansowanych ze środków unijnych	→Powiatowe Centrum Pomocy Rodzinie, →Organizacje pozarządowe	→Środki własne realizatorów, → Fundusze unijne	Ilość projektów, w których uczestniczą osoby niepełnosprawne, współfinansowanych z funduszy unijnych, Liczba uczestników w projekcie,	2021-2028

					Liczba uczestniczących w nich osób niepełnosprawnych	
2.	Kształtowanie, podniesienie i rozwijanie świadomości społecznej w zakresie potrzeb i praw osób niepełnosprawnych	→Prowadzenie kampanii informującej i edukacyjnej mających na celu kształtowanie właściwych postaw wobec osób niepełnosprawnych (m.in broszury, ulotki, strona internetowa dostosowana) →Udostępnienie informacji o instytucjach i organizacjach pozarządowych działających na rzecz osób niepełnosprawnych →Dostosowanie stron internetowych do potrzeb osób niepełnosprawnych →Upowszechnienie informacji o uprawnieniach przysługujących osobom niepełnosprawnym i dostępnych formach wsparcia →Propagowanie wiedzy na temat praw osób niepełnosprawnych (dla samych zainteresowanych oraz ich rodzin) →Współpraca z organizacjami pozarządowymi w celu pozyskiwania wolontariuszy pomagającym osobom niepełnosprawnym	→Powiatowe Centrum Pomocy Rodzinie →Jednostki organizacyjne →Starostwo Powiatowe →Organizacje pozarządowe	→Środki własne realizatorów →Budżet państwa →Fundusze unijne	Ilość udzielonych informacji o prawach i uprawnieniach osób niepełnosprawnych; Liczba osób, które gościły na stronach internetowych	2021-2028
		→Organizacja specjalistycznego wsparcia: m.in. poradnictwa psychologicznego, pracy socjalnej, poradnictwa prawnego, terapii rodzinnej, terapii psychospołecznej, treningów kompetencji i umiejętności społecznych, prowadzenie działań na rzecz osób i rodzin znajdujących się w sytuacji kryzysowej itp.	→Powiatowe Centrum Pomocy Rodzinie →Jednostki organizacyjne →Starostwo Powiatowe →Ośrodki Pomocy Społecznej →Poradnie Psychologiczno-Pedagogiczne →Organizacje pozarządowe	→Środki własne realizatorów →Budżet państwa →Fundusze unijne	Liczba udzielonych porad dla osób niepełnosprawnych i ich rodzin	2021-2028
CEL SZCZEGÓŁOWY II – OPIEKA MEDYCZNA I REHABILITACYJNA DOSTOSOWANA DO RODZAJU NIEPEŁNOSPRAWNOŚCI						
3.	Zwiększenie dostępu osób	→Obejmowanie osób niepełnosprawnych oraz	→Powiatowe Centrum	→Środki własne	Liczba udzielonych	2021-

	niepełnosprawnych do leczenia, pomocy terapeutycznej, opiekuńczej, asystenckiej oraz rehabilitacji	ich rodzin aktywną opieką specjalistyczną m.in. psychologiczną, pedagogiczną, logopedyczną	Pomocy Rodzinie →Starostwo Powiatowe →Ośrodki Pomocy Społecznej →Poradnie Psychologiczno-Pedagogiczne →Organizacje pozarządowe	realizatorów →Budżet państwa →Fundusze unijne	porad dla osób niepełnosprawnych i ich rodzin	2028
		→Pomoc w zorganizowaniu sprzętu rehabilitacyjnego i ortopedycznego dla osób niepełnosprawnych	→Powiatowe Centrum Pomocy Rodzinie	→Środki własne realizatorów →Fundusze unijne	Uruchomienie działalności wypożyczalni sprzętu rehabilitacyjnego i ortopedycznego	2021-2028
		→Organizacja zajęć rehabilitacyjnych odpowiednich ze względu na rodzaj niepełnosprawności →Rehabilitacja stacjonarna lub w miejscu zamieszkania, jako element wczesnej interwencji i zapobieganie pogłębianiu się niepełnosprawności	→Powiatowe Centrum Pomocy Rodzinie →Organizacje pozarządowe	→Środki własne realizatorów →Fundusze unijne	Liczba osób objętych rehabilitacją	2021-2028
		→Dofinansowanie wyjazdów osób niepełnosprawnych i ich opiekunów związanych z rehabilitacją społeczną i zawodową	→Powiatowe Centrum Pomocy Rodzinie	→Środki własne realizatorów →Fundusze unijne	Liczba osób uczestnicząca w wyjazdach	2021-2028
		→Podejmowanie działań odciażających rodziny opiekujące się osobami niepełnosprawnymi m.in. usługi asystenta osoby niepełnosprawnej, przewodnika osoby niewidomej, usługi opiekuńcze	→Powiatowe Centrum Pomocy Rodzinie →Organizacje pozarządowe →Ośrodki Pomocy Społecznej →Powiatowy Urząd Pracy	→Środki własne realizatorów →Fundusze unijne	Liczba osób objętych usługami	2021-2028
CEL SZCZEGÓŁOWY III – LIKWIDACJA BARIER FUNKCJONALNYCH W OBIEKTACH UŻYTECZNOŚCI PUBLICZNEJ						
4.	Podejmowanie działań na rzecz likwidacji barier funkcjonalnych, w tym architektonicznych,	→Likwidacja barier architektonicznych, technicznych, w komunikowaniu się w zakładach opieki zdrowotnej, urzędach, placówkach edukacyjnych itd.	→Starostwo Powiatowe →Powiatowe Centrum Pomocy Rodzinie →Samorządy gminne	→Środki PFRON →Środki własne powiatu →Środki finansowe	Liczba instytucji, w których zlikwidowano bariery	2021-2028

	technicznych i w komunikowaniu się		→Organizacje pozarządowe	jednostek samorządu gminnego →Środki własne realizatorów		
		→Zwiększenie liczby środków transportu publicznego dostosowanego do przewozu osób niepełnosprawnych →Dostosowanie komunikacyjne przestrzeni publicznej m.in. sygnalizacja dźwiękowa w przestrzeni publicznej	→Starostwo Powiatowe →Powiatowe Centrum Pomocy Rodzinie →Samorządy gminne →Organizacje pozarządowe	→Środki PFRON →Środki finansowe jednostek samorządu gminnego →Środki własne realizatorów	Liczba zakupionych pojazdów, Liczba osób niepełnosprawnych korzystających z dowozu, Osoby korzystające z przestrzeni publicznej	2021-2028
CEL SZCZEGÓŁOWY IV – TWORZENIE WARUNKÓW DO AKTYWIZACJI ZAWODOWEJ I EDUKACYJNEJ OSÓB NIEPEŁNOSPRAWNYCH						
5.	Wzrost wykształcenia, kompetencji, kwalifikacji zawodowych osób niepełnosprawnych	→Prowadzenie pomocy psychologiczno-pedagogicznej dla dzieci z niepełnosprawnościami	→Starostwo Powiatowe →Placówki oświatowe →Poradnie psychologiczno-pedagogiczne	→Środki PFRON →Środki własne powiatu →Środki finansowe jednostek samorządu gminnego →Środki własne realizatorów	Liczba porad psychologicznych, Liczba porad pedagogicznych	2021-2028
			→Powiatowe Centrum Pomocy Rodzinie →Samorządy gminne →Organizacje pozarządowe			
		→Rozwój efektywnej edukacji osób niepełnosprawnych w szkołach: zakup programów edukacyjnych w wersji elektronicznej dla uczniów z niepełnosprawnościami; dodatkowe środki na zatrudnienie logopedy, psychologa; organizacja zajęć edukacyjnych, wyrównawczych (również pozalekcyjnych) dla osób z niepełnosprawnościami (integracja, pomoc) →Podnoszenie kwalifikacji zawodowych osób niepełnosprawnych poprzez dofinansowanie kosztów uzyskania wykształcenia na poziomie wyższym →Poszerzenie oferty szkoleniowej dostosowanej	→Starostwo Powiatowe →Placówki oświatowe →Powiatowe Centrum Pomocy Rodzinie →Samorządy gminne	→Środki PFRON →Środki własne powiatu →Środki finansowe samorządu gminnego →Środki własne realizatorów	Liczba uczniów niepełnosprawnych, Liczba studentów otrzymujących pomoc w postaci dofinansowania kosztów nauki	2021-2028

	<p>do potrzeb rynku pracy</p> <p>→Dostosowanie obiektów edukacji publicznej do potrzeb osób z niepełnosprawnością</p>				
	<p>→Współpraca podmiotów działających na rzecz osób niepełnosprawnych w zakresie wspierania edukacji oraz rehabilitacji zawodowej m.in. korzystanie z doradztwa zawodowego, szkoleń, kursów, pośrednictwa pracy itp.</p> <p>→Kierowanie i finansowanie zajęć w zakresie podnoszenia kluczowych kompetencji o charakterze zawodowym</p> <p>→Prowadzenie kampanii informacyjnych i promocyjnych w zakresie praw i samozatrudnienia oraz korzyści z zatrudnienia osób niepełnosprawnych</p> <p>→Propagowanie warunków i zasad korzystania ze środków PFRON w zakresie rehabilitacji i aktywności zawodowej, w tym rozpoczęcie działalności gospodarczej</p> <p>→Pomoc osobom niepełnosprawnym w przystosowaniu się do funkcjonowania na rynku pracy</p>	<p>→Powiatowe Centrum Pomocy Rodzinie</p> <p>→Powiatowy Urząd Pracy</p>	<p>→Środki własne realizatorów</p> <p>→Środki PUP</p> <p>→Fundusze unijne</p>	<p>Liczba osób objętych usługami;</p> <p>Liczba osób zatrudnionych po zastosowania wsparcia</p>	<p>2021-2028</p>
	<p>→Wspieranie i rozszerzanie działalności WTZ w Sokółce i w Dąbrowie Białostockiej</p>	<p>→Starostwo Powiatowe</p> <p>→Powiatowe Centrum Pomocy Rodzinie</p> <p>→Samorządy gminne</p> <p>→Organizacje pozarządowe</p>	<p>→Środki PFRON</p> <p>→Środki własne powiatu</p> <p>→Środki jednostek samorządu gminnego</p> <p>→Środki własne realizatorów</p>	<p>Liczba osób objętych działalnością WTZ</p>	<p>2021-2028</p>
	<p>→Utworzenie i wspieranie działalności Powiatowego Zakładu Aktywności Zawodowej w Suchowoli</p>	<p>→Starostwo Powiatowe</p> <p>→Organizacje pozarządowe</p>	<p>→Środki PFRON</p> <p>→Środki własne realizatorów</p> <p>→Fundusze unijne</p>	<p>Liczba osób objętych działalnością ZAZ</p>	<p>2021-2028</p>

11.5. Monitoring i ewaluacja

Niezbędnym elementem prawidłowego wdrażania Programu jest jego monitorowanie. Realizacja przedstawionych zadań uzależniona będzie od wielu czynników – wewnętrznych oraz zewnętrznych.

Duże znaczenie będzie miała aktywność i zaangażowanie podmiotów realizujących oraz umiejętność wykorzystania istniejącego potencjału.

Prowadzenie ewaluacji jest konieczne ze względu na możliwość pojawienia się nowych okoliczności i problemów, których nie można było przewidzieć i zaplanować podczas opracowywania programu i które należy wziąć pod uwagę w trakcie jego trwania. Ma to na celu zrealizowanie planowanych przedsięwzięć i bieżącą weryfikację założeń, celów i sposobów ich osiągnięcia.

Monitoring powinien umożliwić odpowiedzi na pytania o skuteczność, efektywność i poziom realizacji programu.

Program ma charakter otwarty i wytacza w sposób ogólny kierunki realizacji zdefiniowanych celów. Prace nad ich realizacją celów i kierunkami działań powinny być prowadzone w sposób ciągły, co może oznaczać w przyszłości aktualizację programu w zależności od zachodzących zmian.

W całym okresie funkcjonowania programu wszystkie wynikające z niego działania poddawane będą nadzorowi i ocenie.

Nadzór nad całością działań prowadzony będzie przez Starostę Sokólskiego przy współudziale Dyrektora Powiatowego Centrum Pomocy Rodzinie w Sokółce.

**UCHWAŁA NR XL/245/2021
RADY POWIATU SOKÓLSKIEGO**

z dnia 21 maja 2021 r.

w sprawie uchwalenia „Powiatowego Programu Przeciwdziałania Przemocy w Rodzinie oraz Ochrony Ofiar Przemocy w Rodzinie w Powiecie Sokólskim na lata 2021-2027”

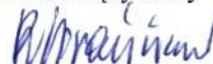
Na podstawie art. 9 ust. 1, art. 12 pkt 11 ustawy z dnia 5 czerwca 1998 r. o samorządzie powiatowym (Dz. U. z 2020 r. poz. 920) i art. 6 ust. 3 pkt 1 ustawy z dnia 29 lipca 2005 r. o przeciwdziałaniu przemocy w rodzinie (Dz. U. z 2020 r. poz. 218, 956) Rada Powiatu Sokólskiego uchwala, co następuje:

§ 1. Przyjmuje się do realizacji „Powiatowy Program Przeciwdziałania Przemocy w Rodzinie oraz Ochrony Ofiar Przemocy w Rodzinie w Powiecie Sokólskim na lata 2021-2027”, stanowiący załącznik do uchwały.

§ 2. Wykonanie uchwały powierza się Zarządowi Powiatu Sokólskiego i Dyrektorowi Powiatowego Centrum Pomocy Rodzinie w Sokółce.

§ 3. Uchwała wchodzi w życie z dniem podjęcia, z mocą od dnia 1 stycznia 2021 r.

Przewodniczący Rady



Krzysztof Krasiński



**POWIATOWY PROGRAM PRZECIWDZIAŁANIA
PRZEMOCY W RODZINIE ORAZ OCHRONY OFIAR
PRZEMOCY W RODZINIE
W POWIECIE SOKÓLSKIM
NA LATA 2021-2027**

Sokółka, maj 2021 r.

Spis treści

Wstęp	3
I. Wykaz aktów prawnych	5
II. Charakterystyka powiatu	6
III. Zadania samorządów terytorialnych, służb społecznych oraz organizacji pozarządowych działających w obszarze przeciwdziałania przemocy w rodzinie	8
IV. Diagnoza zjawiska przemocy i działania realizowane w zakresie przeciwdziałania przemocy w rodzinie oraz ochrony ofiar przemocy w rodzinie na terenie Powiatu Sokólskiego	12
1. Działania Instytucji na terenie powiatu sokólskiego w zakresie przeciwdziałania przemocy w rodzinie oraz ochrony ofiar przemocy w rodzinie.....	12
2. Działania Powiatowego Centrum Pomocy Rodzinie w Sokółce w zakresie przeciwdziałania przemocy w rodzinie oraz ochrony ofiar przemocy w rodzinie.	19
3. Diagnoza potrzeb oraz ocena problemu przemocy w rodzinie na terenie Powiatu Sokólskiego	21
V. Cele, założenia oraz adresaci programu	46
VI. Obszary, kierunki działań oraz wskaźniki realizacji programu	47
VII. Przewidywane rezultaty z realizacji programu	54
VIII. Finansowanie programu	55
IX. Monitoring i ewaluacja Programu	55
Spis tabel:	56
Spis wykresów:	57

Wstęp

Kwestia przemocy w rodzinie od wielu lat uważana jest za istotny problem społeczny. Najczęściej ofiarami przemocy są kobiety i dzieci, czy też osoby starsze. Problemem jest to, że ludzie niechętnie przyznają się do przemocy, która jest wewnątrz rodziny. Jednakże jest to zjawisko coraz częściej ujawniane. Występuje ono we wszystkich warunkach społeczno-ekonomicznych, we wszystkich grupach społecznych, niezależnie od poziomu wykształcenia, czy też sytuacji materialnej.

Przemoc jest demonstracją siły i chęci przejęcia kontroli nad drugą osobą. Przemoc w rodzinie to problem natury prawnej, moralnej i społecznej. Jak pisze Prof. Jerzy Mellibruda w książce pt. „Przeciwdziałanie przemocy domowej” za przemocą niemal zawsze stoi niemoc albo obawa przed niemocą. Na ogół do tego potrzebne jest coś więcej: pewien rodzaj przyzwolenia czy bezradności otoczenia społecznego”.

Na terenie Rzeczypospolitej Polskiej przemoc ze strony partnera lub innej bliskiej osoby jest przestępstwem. Nikt nie ma prawa bić, grozić, upokarzać ani w żaden inny sposób naruszać praw drugiego człowieka. Kodeks karny Art. 207 § 1. stanowi, „kto znęca się fizycznie lub psychicznie nad osobą najbliższą lub nad inną osobą pozostającą w stałym lub przemijającym stosunku zależności od sprawcy albo nad małoletnim lub osobą nieporadną ze względu na jej stan psychiczny lub fizyczny, podlega karze pozbawienia wolności od 3 miesięcy do lat 5”.

Konstytucja Rzeczypospolitej Polskiej z dnia 2 kwietnia 1997 r. wskazuje, że kobieta i mężczyzna mają równe prawa m.in. w życiu rodzinnym. Szczególną ochroną Rzeczpospolita Polska obejmuje prawa dziecka. Każdy ma prawo żądać od organów władzy publicznej ochrony dziecka przed przemocą, okrucieństwem, wyzyskiem i demoralizacją. Ponadto nikt nie może być poddany torturom ani okrutnemu, niehumanitarnemu lub poniżającemu traktowaniu i karaniu. Państwo ma dbać o dobro rodziny poprzez uwzględnienie go w polityce społecznej, zwłaszcza poprzez udzielenie szczególnej pomocy rodzinom znajdującym się w trudnej sytuacji społecznej. Jedną z trudnych sytuacji społecznych jest występująca przemoc w rodzinie.

Preambuła do ustawy z dnia 29 lipca 2005 r. o przeciwdziałaniu przemocy w rodzinie wskazuje na fakt, iż przemoc w rodzinie narusza podstawowe prawa człowieka, w tym prawo do życia i zdrowia oraz poszanowania godności osobistej, a władze publiczne mają obowiązek zapewnić wszystkim obywatelom równe traktowanie i poszanowanie ich praw i wolności.

Ustawa ta definiuje pojęcie przemocy w rodzinie, jako jednorazowe albo powtarzające się umyślne działanie lub zaniechanie naruszające prawa lub dobra osobiste osób najbliższych, a także innych osób wspólnie zamieszkujących lub wspólnie gospodarujących, w szczególności narażające te osoby na niebezpieczeństwo utraty życia, zdrowia, naruszające ich godność, nietykalność cielesną, wolność, w tym seksualną, powodujące szkody na ich zdrowiu fizycznym lub psychicznym, a także wywołujące cierpienia i krzywdy moralne u osób dotkniętych przemocą.

Przemoc w rodzinie jest jednym z podstawowych zagrożeń zarówno całej rodziny, jak i dla jej poszczególnych członków. To niewątpliwie poważny problem społeczny, który wymaga zdecydowanych działań.

Okres pandemii, lockdownu, nakazu domowej izolacji z powodu zagrożenia koronawirusem sprawiły, iż osoby doświadczające przemocy zostały zamknięte pod jednym dachem ze swoimi oprawcami, a w wielu domach istniejące już konflikty eskalowały.

W związku, iż w roku 2020 dobiegła końca realizacja „Powiatowego Programu Przeciwdziałania Przemocy Rodzinie oraz Ochrony Ofiar Przemocy w Rodzinie w Powiecie Sokólskim na lata 2016- 2020” oraz realizując obowiązek wynikający z art. 6 ust. 3 pkt 1 ustawy o przeciwdziałaniu przemocy w rodzinie Powiatowe Centrum Pomocy Rodzinie w Sokółce opracowało „Powiatowy Program Przeciwdziałania Przemocy w Rodzinie oraz Ochrony Ofiar Przemocy w Rodzinie na lata 2021 – 2027”, zwany dalej

Programem. Założenia Programu są spójne z założeniami Krajowego Programu Przeciwdziałania Przemocy w Rodzinie, Programu Przeciwdziałania Przemocy w Rodzinie w województwie podlaskim i jednocześnie skorelowane z lokalnymi potrzebami i działaniami zawartymi w Powiatowym Programie oddziaływań korekcyjno-edukacyjnych dla osób stosujących przemoc w rodzinie realizowanym Powiecie Sokólskim, Powiatowym Programem działań profilaktycznych mających na celu udzielenie specjalistycznej pomocy zwłaszcza w zakresie promowania i wdrożenia prawidłowych metod wychowawczych w stosunku do dzieci w rodzinach zagrożonych przemocą w rodzinie Powiecie Sokólskim.

W programie tym wskazano konieczność kontynuowania działań informacyjnych, profilaktycznych, specjalistycznej pomocy dla osób dotkniętych przemocą w rodzinie, a także prowadzenia terapii ze sprawcami.

Celem głównym programu jest zwiększenie skuteczności działań na rzecz przeciwdziałania przemocy w rodzinie oraz ograniczenie przyczyn i skutków stosowania przemocy w powiecie sokólskim.

Program realizowany będzie w zakresie czterech obszarów:

1. Profilaktyka i edukacja społeczna - obszar ten kierowany jest do ogółu społeczeństwa, zwłaszcza do osób i rodzin zagrożonych przemocą w rodzinie.
2. Ochrona i pomoc osobom dotkniętym przemocą w rodzinie – obszar ten kierowany do osób doznających przemocy w rodzinie.
3. Oddziaływanie na osoby stosujące przemoc w rodzinie – obszar ten kierowany jest do osób stosujących przemoc w rodzinie, jak również do służb lub podmiotów zajmujących się oddziaływaniem na osoby stosujące przemoc.
4. Podnoszenie kompetencji służb i przedstawicieli podmiotów realizujących działania z zakresu przeciwdziałania przemocy w rodzinie – obszar ten kierowany jest do przedstawicieli instytucji i podmiotów realizujących zadania z zakresu przeciwdziałania przemocy w rodzinie.

Opracowany dokument jest dokumentem otwartym, który może podlegać zmianom i uzupełnieniom.

Program składa się ze wstępu i 9 części. W pierwszej części wymieniono wykaz aktów prawnych, w drugiej charakterystykę powiatu. Następnie w trzeciej ujęto zadania samorządów terytorialnych, służb społecznych oraz organizacji pozarządowych działających w obszarze przeciwdziałania przemocy w rodzinie. W czwartej części ujęto diagnozę zjawiska przemocy i działania realizowane w zakresie przeciwdziałania przemocy w rodzinie oraz ochrony ofiar przemocy w rodzinie. W piątej części określono cele, założenia oraz adresatów Programu. Szósta część zawarto obszary, kierunki działań oraz wskaźniki realizacji Programu. Następnie przewidywane rezultaty z realizacji programu określono w części siódmej. W części ósmej wskazano źródła finansowania. Monitoring i ewaluacja Programu zawarte są w części dziewiątej programu.

Program będzie realizowany we współpracy ze wszystkimi podmiotami zaangażowanymi w działania na rzecz rodzin.

Niniejszy Program stanowi kontynuację oraz uzupełnienie „Powiatowego Programu Przeciwdziałania Przemocy Rodzinie oraz Ochrony Ofiar Przemocy w Rodzinie w Powiecie Sokólskim na lata 2016 - 2020”.

Uwzględnia aktualizację działań w kontekście źródeł finansowania oraz możliwości instytucjonalnych i prawnych, a także diagnozę i potrzeby mieszkańców powiatu sokólskiego.

Słowniczek

PCPR – Powiatowe Centrum Pomocy Rodzinie

OPS – Ośrodek Pomocy Społecznej

PPP – Poradnia Psychologiczno-Pedagogiczna

KPP – Komenda Powiatowa Policji

GKRPA – Gminna Komisja Rozwiązywania Problemów Alkoholowych

I. Wykaz aktów prawnych

Program realizowany będzie w oparciu następujące akty prawne:

1. Konstytucja Rzeczypospolitej Polskiej z dnia 2 kwietnia 1997 r. (Dz. U. z 1997 r. Nr 78 poz. 483 z późn.zm.),
2. Ustawa z dnia 29 lipca 2005 r. o przeciwdziałaniu przemocy w rodzinie (Dz. U. z 2020 r. poz. 218, 956),
3. Ustawa z dnia 12 marca 2004 r. o pomocy społecznej (Dz. U. z 2020 r. poz. 1876 z późn. zm.),
4. Ustawa z dnia 25 lutego 1964 r. kodeks rodzinny i opiekuńczy (Dz. U. z 2020 r. poz. 1359 z późn. zm.),
5. Ustawa z dnia 26 października 1982 r. o wychowaniu w trzeźwości i przeciwdziałaniu alkoholizmowi (Dz. U. z 2019 r., poz. 2277, z późn. zm.),
6. Ustawa z dnia 29 lipca 2005 r. o przeciwdziałaniu narkomanii (Dz. U. z 2020 r. poz. 2050 z późn. zm.),
7. Ustawa z dnia 9 czerwca 2011 r. o wspieraniu i systemie pieczy zastępczej (Dz. U. z 2020 r. poz. 821 z późn. zm.),
8. Ustawa z dnia 5 czerwca 1998 r. o samorządzie powiatowym (Dz. U. z 2020 r. poz. 920),
9. Ustawa z dnia 6 kwietnia 1990 r. o Policji (Dz. U. z 2020 r. poz. 360),
10. Ustawa z dnia 6 czerwca 1997 r., kodeks postępowania karnego (Dz. U. z 2020 r. poz. 30 z późn. zm.),
11. Ustawa z dnia 6 czerwca 1997 r. kodeks karny (Dz. U. z 2020 r. poz. 1444 z późn. zm.),
12. Ustawa z dnia 24 kwietnia 2003 r. o działalności pożytku publicznego i o wolontariacie (Dz. U. z 2020 r. poz. 1057 z późn. zm.),
13. Uchwałę nr 16 Rady Ministrów z dnia 01 lutego 2021 r. w sprawie ustanowienia Krajowego Programu Przeciwdziałania Przemocy w Rodzinie na rok 2021 (M.P. z 2021 r. poz 235)
14. Rozporządzenie Ministra Pracy i Polityki Społecznej z dnia 22 lutego 2011 r. w sprawie standardu podstawowych usług świadczonych przez specjalistyczne ośrodki wsparcia dla ofiar przemocy w rodzinie, kwalifikacji osób zatrudnionych w tych ośrodkach, szczegółowych kierunków prowadzenia oddziaływań korekcyjno-edukacyjnych wobec osób stosujących przemoc w rodzinie oraz kwalifikacji osób prowadzących oddziaływania korekcyjno - edukacyjne (Dz. U. z 2011 r. Nr 50, poz. 259),
15. Rozporządzenie Rady Ministrów z 13 września 2011 r. w sprawie procedury „Niebieskie Karty” oraz formularzy „Niebieska karta” (Dz. U. z 2011 r. Nr 209, poz. 1245),

16. Rozporządzenie Ministra Spraw Wewnętrznych i Administracji z dnia 31 marca 2011 r. w sprawie procedury postępowania przy wykonywaniu czynności odebrania dziecka z rodziny w razie bezpośredniego zagrożenia życia lub zdrowia dziecka w związku z przemocą w rodzinie (Dz. U. z 2011 r. Nr 81, poz. 448),
17. Rozporządzenie Ministra Zdrowia z dnia 22 października 2010 r. w sprawie wzoru zaświadczenia lekarskiego. (Dz. U. z 2010 r., Nr 201, poz. 1334).

II. Charakterystyka powiatu.

Mapa podziału powiatu sokólskiego



Powiat sokólski - powiat w Polsce (województwo podlaskie) utworzony w 1999 roku w ramach reformy administracyjnej.

W struktury Powiatu Sokólskiego wchodzi 10 jednostek samorządowych.

- **4 gminy miejsko-wiejskie:**
 - Dąbrowa Białostocka
 - Krynki
 - Sokółka
 - Suchowola

➤ **6 gmin wiejskich:**

- Janów
- Korycin
- Kuźnica
- Nowy Dwór
- Sidra
- Szudziałowo

Tabela 1. – **Ludność Powiatu sokólskiego w podziale na poszczególne gminy.**

Wyszczególnienie	Powierzchnia ogólna w km ²	Ogółem	K	M	Ludność					
					Z ogółem – w wieku					
					Przedprodukcyjnym 0-19 r. ż.		Produkcyjnym K - 20-59 r. ż. M - 20-64 r. ż.		Poprodukcyjnym K - 60 r. ż. i więcej M - 65 r. ż. i więcej	
					K	M	K	M	K	M
Powiat Sokólski	2055 km	66686	33668	33018	5853	6035	17568	22074	10247	4909
Gminy miejsko-wiejskie:										
Dąbrowa Białostocka	263,8 km ²	11336	5717	5619	906	960	2981	3844	1830	815
Krynki	166,0 km ²	3037	1570	1467	225	214	794	992	551	261
Sokółka	313,6 km ²	25352	12932	12420	2370	2410	6851	8203	3711	1807
Suchowola	255,7 km ²	6869	3455	3414	609	631	1789	2269	1057	514
Gminy wiejskie:										
Janów	207,8 km ²	4098	2068	2030	381	360	1081	1366	606	304
Korycin	117,4 km ²	3202	1582	1620	286	338	862	1050	434	232
Kuźnica	133,4 km ²	3927	1949	1978	338	349	1005	1341	606	288
Nowy Dwór	121,1 km ²	2618	1304	1314	218	230	665	900	421	184
Sidra	174,1 km ²	3407	1669	1738	258	323	862	1144	549	271
Szudziałowo	301,6 km ²	2840	1422	1418	262	220	678	965	482	233

Źródło: Opracowanie własne PCPR na podstawie danych GUS, 31.XII.2019 r. https://www.polskawliczbach.pl/powiat_sokolski#dane-demograficzne.

Na terenie powiatu sokólskiego przeciwdziałaniem przemocy w rodzinie zajmują się następujące instytucje:

- miejskie i gminne ośrodki pomocy społecznej;
- gminne komisje rozwiązywania problemów alkoholowych (GKRPA);
- Powiatowe Centrum Pomocy Rodzinie w Sokółce;
- Punkty pomocy psychologicznej, informacyjnej i interwencji kryzysowej;
- Komenda Powiatowa Policji w Sokółce wraz z jednostkami podległymi;
- Prokuratura Rejonowa w Sokółce;
- Sąd Rejonowy w Sokółce;
- poradnie Psychologiczno – Pedagogiczne (w Dąbrowie Białostockiej i Sokółce);

- szkoły i placówki oświatowe;
- placówki służby zdrowia.

III. Zadania samorządów terytorialnych, służb społecznych oraz organizacji pozarządowych działających w obszarze przeciwdziałania przemocy w rodzinie.

Do zadań własnych gminy należy w szczególności tworzenie gminnego systemu przeciwdziałania przemocy w rodzinie, w tym:

1. opracowanie i realizacja gminnego programu przeciwdziałania przemocy w rodzinie oraz ochrony ofiar przemocy w rodzinie;
2. prowadzenie poradnictwa i interwencji w zakresie przeciwdziałania przemocy w rodzinie w szczególności poprzez działania edukacyjne służące wzmocnieniu opiekuńczych i wychowawczych kompetencji rodziców w rodzinach zagrożonych przemocą w rodzinie;
3. zapewnienie osobom dotkniętym przemocą w rodzinie miejsc w ośrodkach wsparcia;
4. tworzenie zespołów interdyscyplinarnych.

Do zadań własnych powiatu należy w szczególności:

1. opracowanie i realizacja powiatowego programu przeciwdziałania przemocy w rodzinie oraz ochrony ofiar przemocy w rodzinie;
2. opracowywanie i realizacja programów służących działaniom profilaktycznym mającym na celu udzielenie specjalistycznej pomocy, zwłaszcza w zakresie promowania i wdrożenia prawidłowych metod wychowawczych w stosunku do dzieci w rodzinach zagrożonych przemocą w rodzinie;
3. zapewnienie osobom dotkniętym przemocą w rodzinie miejsc w ośrodkach wsparcia;
4. zapewnienie osobom dotkniętym przemocą w rodzinie miejsc w ośrodkach interwencji kryzysowej.

Dodatkowo zgodnie z art. 11b ustawy z dnia 29 lipca 2005 r. o przeciwdziałaniu przemocy w rodzinie, organy administracji rządowej i jednostki samorządu terytorialnego organizujące placówki, o których mowa w art. 15ag ust. 1 pkt 3 i 5 i art. 15ah ustawy z dnia 6 kwietnia 1990 r. o Policji oraz art. 18g ust. 1 pkt 3 i 5 i art. 18h ustawy z dnia 24 sierpnia 2001 r. o Żandarmerii Wojskowej i wojskowych organach porządkowych, przekazują, z użyciem środków komunikacji elektronicznej, właściwym jednostkom organizacyjnym Policji i Żandarmerii Wojskowej aktualne dane teleadresowe tych podmiotów ze wskazaniem przedmiotu działalności.

Do zadań z zakresu administracji rządowej realizowanych przez powiat należy w szczególności:

1. tworzenie i prowadzenie specjalistycznych ośrodków wsparcia dla ofiar przemocy w rodzinie;
2. opracowywanie i realizacja programów oddziaływań korekcyjno-edukacyjnych dla osób stosujących przemoc w rodzinie.

Środki na realizację i obsługę ww. zadań zapewnia budżet państwa.

A. Zadania innych służb i instytucji

Do zadań policji należy

1. ochrona życia i zdrowia ludzi oraz mienia przed bezprawnymi zamachami naruszającymi te dobra;
2. inicjowanie i organizowanie działań mających na celu zapobieganie popełnianiu przestępstw i wykroczeń oraz zjawiskom kryminogennym i współdziałanie w tym zakresie z organami państwowymi, samorządowymi i organizacjami pozarządowymi;

3. wykrywanie przestępstw i wykroczeń oraz ściganie ich sprawców. Zgodnie z obowiązującym prawem działania chroniące ofiary przemocy domowej podejmowanych przez policję to:

- interwencja,
- sporządzenie dokładnego opisu zdarzenia (notatka urzędowa),
- zatrzymanie sprawców przemocy domowej stwarzających w sposób oczywisty zagrożenie dla życia bądź zdrowia ofiar, a także mienia,
- wszczęcie postępowania przygotowawczego przeciwko sprawcy przemocy w przypadku zgłoszenia lub stwierdzenia popełnienia przestępstwa,
- zabezpieczenie dowodów popełnienia przestępstwa,
- podjęcie działań prewencyjnych wobec sprawcy przemocy,
- udzielenie informacji ofiarom o możliwości uzyskania pomocy
- wydawanie wobec sprawcy przemocy nakazu opuszczenia wspólnie zajmowanego z ofiarą mieszkania i zakazu zbliżania się do jego bezpośredniego otoczenia.

Osoby wzywające policję mają prawo do:

- uzyskania od policjantów zapewnienia doraźnego bezpieczeństwa,
- uzyskania informacji, kto przyjechał na wezwanie - numer identyfikacyjny policjantów, nazwa i siedziba jednostki,
- wykorzystania dokumentacji interwencji policyjnej, jako dowodów w sprawie karnej przeciw sprawcy przemocy,
- zgłoszenie interweniujących policjantów na świadków w sprawie sądowej.

Od 30 listopada 2020 jedną z najważniejszych zmian jest przyznanie funkcjonariuszom policji i żandarmerii wojskowej uprawnienia do wydawania wobec sprawcy przemocy nakazu opuszczenia wspólnie zajmowanego mieszkania i zakazu zbliżania się do jego bezpośredniego otoczenia. Co istotne, taki nakaz lub zakaz będzie miał natychmiastową skuteczność, a stosować można je również łącznie. Funkcjonariusz ma prawo je wykorzystać zarówno w przypadku skierowania go bezpośrednio na interwencję do osoby stosującej przemoc domową, jak i w sytuacji, gdy pozyska informacje o niepokojących zdarzeniach od jej ofiary. Dodany w ustawie z dnia 20 maja 1971 r. – Kodeks wykroczeń (aktualny publikator: Dz. U. z 2019 r., poz. 821 z późn. zm.) art. 66b stanowi, że za niezastosowanie się do wydanego zakazu lub nakazu grozi nałożenie grzywny, kara aresztu lub ograniczenia wolności.

Co istotne, nałożony nakaz eksmisji lub zakaz zbliżania się obowiązuje przez 14 dni. Przedłużyć go może sąd, do którego z wnioskiem powinien się zwrócić pokrzywdzony. Postępowanie w tej sprawie będzie przeprowadzane w trybie przyspieszonym. Orzeczenie zostanie wydane w ciągu miesiąca od dnia złożenia wniosku.

Wprowadzenie nowych rozwiązań jest bardzo jasnym i wyraźnym komunikatem, że to nie ofiara przemocy, często z małymi dziećmi ma martwić się o swoje bezpieczeństwo, uciekać z domu, poszukiwać spokoju. To sprawca przemocy jest odpowiedzialny za stosowanie przemocy i ponosi wszelkie konsekwencje swoich czynów.

Zadania prokuratury

Osoby poszkodowane na skutek przemocy domowej, a także świadkowie mogą złożyć w prokuraturze bądź na policji zawiadomienie o przestępstwie ściganym w trybie publiczno-skargowym lub wniosek o ściganie przestępstwa (dotyczy to przestępstw ściganych na wniosek osoby poszkodowanej). W przypadku uzasadnionego podejrzenia, że popełniono przestępstwo prokuratura wspólnie z policją ma obowiązek:

- wszcząć postępowanie przygotowawcze mające na celu sprawdzenie czy faktycznie popełniono przestępstwo,
- wyjaśnienia okoliczności czynu,

- zebrania i zabezpieczenia dowodów,
- ujęcia sprawy,
- w uzasadnionym przypadku zastosować środek zapobiegawczy wobec sprawcy przemocy w postaci dozoru policyjnego lub tymczasowego aresztowania.
- na wniosek osoby dotkniętej przemocą, sąd w trybie nieprocesowym rozpatruje sprawę opuszczenia mieszkania przez sprawcę przemocy,

Zadania pomocy społecznej

Celem działania pomocy społecznej jest umożliwienie osobom i rodzinom przezwyciężenia trudnych sytuacji życiowych, których same nie są w stanie pokonać, a także zapobieganie powstawaniu tych sytuacji. Pomoc społeczna jest udzielana także w przypadku przemocy w rodzinie w postaci m.in. interwencji kryzysowej, poradnictwa, pomocy i wsparcia odpowiednich instytucji i specjalistów.

Pomoc społeczna polega w szczególności na:

1. Przyznaniu i wypłacaniu przewidzianych ustawą świadczeń,
2. Pracy socjalnej,
3. Prowadzeniu i rozwoju niezbędnej infrastruktury socjalnej,
4. Analizie i ocenie zjawisk rodzących zapotrzebowanie na świadczenia z pomocy społecznej,
5. Realizacji zadań wynikających z rozeznaczonych potrzeb,
6. Rozwijaniu nowych form pomocy społecznej i samopomocy w ramach zidentyfikowanych potrzeb.

Głównym zadaniem instytucji oświatowych jest: kształcenie, wychowanie i opieka. System oświaty zapewnia m.in:

- realizację prawa każdego obywatela RP do kształcenia,
- realizację prawa dzieci i młodzieży do wychowania i opieki, odpowiednich do wieku i osiągniętego rozwoju,
- wspomaganie przez szkołę wychowawczej funkcji rodziny,
- utrzymywanie bezpiecznych i higienicznych warunków nauki, wychowania i opieki osiągniętego w szkołach i placówkach.

Powyższe zadania realizują szkoły, przedszkola, poradnie psychologiczno-pedagogiczne, placówki oświatowe oraz inne jednostki organizacyjne wymienione w ustawie o systemie oświaty oraz ich zespoły. W swoich działaniach zajmują się również przeciwdziałaniem przemocy. Często osobą pierwszego kontaktu, która dowiaduje się o problemie jest pedagog szkolny.

Zadania pedagoga szkolnego:

- zadania ogólnie wychowawcze,
- indywidualna opieka psychologiczno-pedagogiczna,
- praca korekcyjno-wyrównawcza,
- profilaktyka wychowawcza i profilaktyka uzależnień,
- uruchamianie kompleksowej pomocy dla dzieci z ubogich i niewydolnych rodzin,
- udzielanie rodzicom porad ułatwiających rozwiązywanie przez nich trudności i problemów wychowawczych,
- współpraca z instytucjami zewnętrznymi (Poradnie Psychologiczno-Pedagogiczne, Ośrodki Pomocy Społecznej, Powiatowe Centra Pomocy Rodzinie, Policja).

Zadania służby zdrowia

Głównym zadaniem służby zdrowia jest ochrona zdrowia pacjenta. Zjawisko przemocy domowej kwalifikuje się do zakresu sytuacji objętych świadczeniami zdrowotnymi, ponieważ często towarzyszą mu uszkodzenie ciała oraz występują różnego typu zaburzenia zdrowia psychicznego. W dziedzinie pomocy ofiarom przemocy domowej, oprócz zadań podstawowych, takich jak udzielenie pomocy medycznej, istotne jest:

- rozpoznanie sygnałów świadczonych o występowaniu przemocy, szczególnie, gdy ofiary bądź świadkowie próbują to ukryć,
- umiejętność przeprowadzenia rozmowy umożliwiającej rozpoznanie form przemocy i częstotliwości jej występowania,
- poinformowanie o możliwościach szukania pomocy,
- wystawienie na prośbę poszkodowanych zaświadczenia lekarskiego o stwierdzonych obrażeniach,
- poinformowanie o miejscach i warunkach wystawienia obdukcji,
- w przypadku stwierdzenia takiej konieczności lub na prośbę poszkodowanych powiadomienie innych służb np. pomocy społecznej, policji, gminnej komisji rozwiązywania problemów alkoholowych,
- w przypadku stwierdzenia podczas badania lub podejrzenia popełnienia przestępstwa, np. ślady ciężkiego uszkodzenia ciała, ślady podejrzanych oparzeń, wykorzystywania seksualnego - powiadomienie organu ścigania.

Współpraca służb i instytucji

Osoby doświadczające przemocy domowej, które podejmują działania ukierunkowane na wyjście z problemu potrzebują zwykle szerokiego spektrum pomocy. Wymagają pomocy psychologicznej, prawnej, materialnej, socjalnej, medycznej a także wsparcia. Niezmiernie istotna jest, zatem współpraca i przepływ informacji pomiędzy różnymi instytucjami i organizacjami zajmującymi się pomaganiem ofiarom przemocy domowej, a co za tym idzie tworzenie koalicji lokalnych.

Czynnikami sprzyjającymi podniesieniu skuteczności pomocy ofiarom przemocy domowej świadczonej przez różne służby są:

- tworzenie zespołów pomocowych składających się z przedstawicieli różnych instytucji np.: policjant, pracownik socjalny, lekarz, pedagog,
- znajomość miejsc, osób oraz możliwości udzielania pomocy w środowisku lokalnym,
- przepływ informacji od poszczególnych osób i instytucji pomagających rodzinom,
- konsekwentne egzekwowanie świadczeń wynikających z zadań i kompetencji poszczególnych instytucji,
- podnoszenie poziomu wiedzy i umiejętności pracowników w zakresie przeciwdziałania przemocy domowej oraz tworzenie form skutecznej interwencji i pomocy,
- odpowiednia dokumentacja poszczególnych przypadków, form udzielania pomocy i efektów.

IV. Diagnoza zjawiska przemocy i działania realizowane w zakresie przeciwdziałania przemocy w rodzinie oraz ochrony ofiar przemocy w rodzinie na terenie Powiatu Sokólskiego

1. Działania Instytucji na terenie powiatu sokólskiego w zakresie przeciwdziałania przemocy w rodzinie oraz ochrony ofiar przemocy w rodzinie.

W powiecie sokólskim, we wszystkich gminach zostały powołane Zespoły Interdyscyplinarne ds. Przeciwdziałania Przemocy w Rodzinie. Dzięki współpracy Powiatowego Centrum Pomocy Rodzinie w Sokółce z Zespołami Interdyscyplinarnymi z powiatu sokólskiego, Komendą Powiatową Policji w Sokółce, Prokuraturą Rejonową w Sokółce oraz Sądem Rejonowym w Sokółce II Wydział Karny, zebrano dane dotyczące zjawiska przemocy w rodzinie w powiecie sokólskim w okresie od 2016 r. do 2020 r., które posłużyły do zdiagnozowania problemu przemocy w rodzinie na terenie powiatu sokólskiego.

Tabela 2. Liczba wszczętych procedur „Niebieska Karta” - ZI w Dąbrowie Białostockiej:

Liczba wszczętych procedur „Niebieska Karta”		2016	2017	2018	2019	2020
LZI w gminie Dąbrowa Białostocka	MOPS	8	9	8	10	9
	KPP	43	33	46	33	29
	GKRPA	0	0	0	0	0
	Służba zdrowia	0	1	0	0	0
	Oświata	1	1	2	1	0
	PCPR	0	0	0	0	0
RAZEM		52	44	50	44	38

Źródło: Opracowanie własne PCPR w Sokółce na podstawie danych uzyskanych z Miejskiego Ośrodka Pomocy Społecznej w Dąbrowie Białostockiej

Liczba zakończonych procedur NK przez ZI w Dąbrowie Białostockiej:

2016 r. – 50,
2017 r. – 38,
2018 r. – 35,
2019 r. – 40,
2020 r. – 22.

Tabela 3. Liczba wszczętych procedur „Niebieska Karta” - ZI w Krynkach:

Liczba wszczętych procedur „Niebieska Karta”		2016	2017	2018	2019	2020
LZI w gminie Krynki	GOPS	0	0	0	0	1
	KPP	17	14	12	8	11
	GKRPA	0	0	0	0	0
	Służba zdrowia	0	0	0	0	0
	Oświata	0	0	0	0	0
	PCPR	0	0	0	0	0
RAZEM		17	14	12	8	12

Liczba zakończonych procedur NK przez ZI w Krynkach:

2016 r. - 8
2017 r. - 8,
2018 r. - 8,
2019 r. - 8,
2020 r. - 11.

Tabela 4. Liczba wszczętych procedur „Niebieska Karta” - ZI w Sokółce:

		Liczba wszczętych procedur „Niebieska Karta”				
LZI w gminie Sokółka		2016	2017	2018	2019	2020
	OPS	1	0	1	2	3
	KPP	124	130	158	148	152
	GKRPA	0	0	0	0	0
	Służba zdrowia	0	0	0	0	1
	Oświata	4	1	7	1	2
	PCPR	0	0	0	0	0
RAZEM		129	131	166	151	158

Źródło: Opracowanie własne PCPR w Sokółce na podstawie danych uzyskanych z Ośrodka Pomocy Społecznej w Sokółce

Liczba zakończonych procedur NK przez ZI w Sokółce:

2016 r. - 110,
2017 r. - 106,
2018 r. - 136,
2019 r. - 136
2020 r. - 145.

Tabela 5. Liczba wszczętych procedur „Niebieska Karta” - ZI w Suchowoli:

		Liczba wszczętych procedur „Niebieska Karta”				
LZI w gminie Suchowola		2016	2017	2018	2019	2020
	MGOPS	1	2	1	1	0
	KPP	22	35	23	36	25
	GKRPA	1	0	0	1	1
	Służba zdrowia	0	0	0	0	0
	Oświata	0	2	0	0	0
	PCPR	0	0	0	0	0
RAZEM		24	39	24	38	26

Źródło: Opracowanie własne PCPR w Sokółce na podstawie danych uzyskanych z Miejsko - Gminnego Ośrodka Pomocy Społecznej w Suchowoli

Liczba zakończonych procedur NK przez ZI w Suchowoli:

2016 r. - 16,
2017 r. - 23,
2018 r. - 15,
2019 r. - 27,
2020 r. - 21.

Tabela 6. Liczba wszczętych procedur „Niebieska Karta” - ZI w Janowie:

Liczba wszczętych procedur „Niebieska Karta”		2016	2017	2018	2019	2020
LZI w gminie Janów	GOPS	4	1	6	2	3
	KPP	23	17	27	16	17
	GKRPA	0	0	0	0	0
	Służba zdrowia	0	0	0	0	0
	Oświata	0	0	0	0	0
	PCPR	0	0	0	0	0
RAZEM		27	18	33	18	20

Źródło: Opracowanie własne PCPR w Sokółce na podstawie danych uzyskanych z Gminnego Ośrodka Pomocy Społecznej w Janowie

Liczba zakończonych procedur NK przez ZI w Janowie:

2016 r. – 23,
 2017 r. – 19,
 2018 r. – 17,
 2019 r. – 11,
 2020 r. – 14.

Tabela 7. Liczba wszczętych procedur „Niebieska Karta” - ZI w Korycinie:

Liczba wszczętych procedur „Niebieska Karta”		2016	2017	2018	2019	2020
LZI w gminie Korycin	GOPS	1	0	0	0	0
	KPP	7	11	16	15	14
	GKRPA	0	0	0	0	0
	Służba zdrowia	0	0	0	0	0
	Oświata	0	0	0	0	0
	PCPR	0	0	0	0	0
RAZEM		8	11	16	15	14

Źródło: Opracowanie własne PCPR w Sokółce na podstawie danych uzyskanych z Gminnego Ośrodka Pomocy Społecznej w Korycinie

Liczba zakończonych procedur NK przez ZI w Korycinie:

2016 r. – 8,
 2017 r. – 10,
 2018 r. – 9,
 2019 r. – 18,
 2020 r. – 15.

Tabela 8. Liczba wszczętych procedur „Niebieska Karta” - ZI w Kuźnicy:

Liczba wszczętych procedur „Niebieska Karta”		2016	2017	2018	2019	2020
LZI w gminie Kuźnica	GOPS	0	0	0	0	0
	KPP	18	21	22	25	26
	GKRPA	0	0	0	0	0
	Służba zdrowia	0	0	0	0	0
	Oświata	0	0	0	0	0
	PCPR	0	0	0	0	0
RAZEM		18	21	22	25	26

Źródło: Opracowanie własne PCPR w Sokółce na podstawie danych uzyskanych z Gminnego Ośrodka Pomocy Społecznej w Kuźnicy

Liczba zakończonych procedur NK przez ZI w Kuźnicy:

2016 r. – 12,
2017 r. – 20,
2018 r. – 13,
2019 r. – 18
2020 r. – 18.

Tabela 9. Liczba wszczętych procedur „Niebieska Karta” - ZI w Nowym Dworze:

Liczba wszczętych procedur „Niebieska Karta”		2016	2017	2018	2019	2020
LZI w gminie Nowy Dwór	GOPS	0	1	0	1	0
	KPP	20	14	7	9	4
	GKRPA	0	0	0	0	0
	Służba zdrowia	0	0	0	0	0
	Oświata	0	1	0	0	0
	PCPR	0	0	0	0	0
RAZEM		20	15	7	10	4

Źródło: Opracowanie własne PCPR w Sokółce na podstawie danych uzyskanych z Gminnego Ośrodka Pomocy Społecznej w Nowym Dworze

Liczba zakończonych procedur NK przez ZI w Nowym Dworze:

2016 r. - 11
2017 r. – 12,
2018 r. – 13,
2019 r. – 6,
2020 r. – 4.

Tabela 10. Liczba wszczętych procedur „Niebieska Karta” - ZI w Sidrze:

Liczba wszczętych procedur „Niebieska Karta”		2016	2017	2018	2019	2020
LZI w gminie Sidra	GOPS	0	0	0	1	0
	KPP	22	18	18	15	18
	GKRPA	0	0	0	0	0
	Służba zdrowia	0	0	0	0	0
	Oświata	0	0	0	0	0
	PCPR	0	0	0	0	0
RAZEM		22	18	18	16	18

Źródło: Opracowanie własne PCPR w Sokółce na podstawie danych uzyskanych z Gminnego Ośrodka Pomocy Społecznej w Sidrze

Liczba zakończonych procedur NK przez ZI w Sidrze:

2016 r. – 10,
2017 r. – 10,
2018 r. – 15,
2019 r. – 11,
2020 r. – 13.

Tabela 11. Liczba wszczętych procedur „Niebieska Karta” - ZI w Szudziałowie:

Liczba wszczętych procedur „Niebieska Karta”		2016	2017	2018	2019	2020
LZI w gminie Szudziałowo	GOPS	0	0	1	0	0
	KPP	17	12	15	27	16
	GKRPA	0	0	0	0	0
	Służba zdrowia	0	0	0	0	0
	Oświata	0	0	0	0	0
	PCPR	0	0	0	0	0
RAZEM		17	12	16	27	16

Źródło: Opracowanie własne PCPR w Sokółce na podstawie danych uzyskanych z Gminnego Ośrodka Pomocy Społecznej w Szudziałowie

Liczba zakończonych procedur NK przez ZI w Szudziałowie:

2016 r. – 11,
 2017 r. – 12,
 2018 r. – 16,
 2019 r. – 20,
 2020 r. – 8.

Tabela 12. Ogólna Liczba wszczętych procedur „Niebieska Karta” w powiecie sokólskim w latach 2016 - 2020:

Ogólna liczba wszczętych procedur „Niebieska Karta” powiecie sokólskim w latach 2016-2020					
Gmina	2016	2017	2018	2019	2020
Dąbrowa Białostocka	52	44	56	44	38
Krynki	17	14	12	8	12
Sokółka	129	131	166	151	158
Suchowola	24	39	24	38	26
Janów	27	18	33	18	20
Korycin	8	11	16	15	14
Kuźnica	18	21	22	25	26
Nowy Dwór	20	15	7	10	4
Sidra	22	18	18	16	18
Szudziałowo	17	12	16	27	16
RAZEM	334	323	370	352	332

Źródło: Opracowanie własne PCPR w Sokółce na podstawie danych uzyskanych z Ośrodków Pomocy Społecznej z terenu Powiatu Sokólskiego

Z powyższych danych wynika, iż postępowań w ramach procedury Niebieska Karta co roku odnotowuje się ponad 300 rocznie. Problem przemocy domowej jest ciągle poważny.

Tabela 13. Liczba osób podejrzanych o stosowanie przemocy w rodzinie w latach 2016 - 2020:

Liczba osób podejrzanych o stosowanie przemocy															
Gmina	2016			2017			2018			2019			2020		
	K	M	m	K	M	m	K	M	m	K	M	m	K	M	m
ZI Dąbrowa Białostocka	5	37	0	3	31	0	5	36	0	7	30	0	8	43	0
ZI Krynki	0	13	0	1	10	0	0	9	0	1	13	0	1	10	0
ZI Sokółka	12	110	0	4	100	0	9	126	2	12	118	5	10	126	2
ZI Suchowola	1	21	0	1	22	1	4	14	0	1	28	0	0	18	1
ZI Janów	2	23	0	0	13	0	1	22	0	2	14	0	1	17	0
ZI Korycin	2	6	0	1	11	0	3	10	0	0	16	0	0	10	0
ZI Kuźnica	3	15	0	4	17	0	2	14	0	4	19	0	4	19	0
ZI Nowy Dwór	2	14	0	2	18	0	1	12	0	2	10	0	2	7	0
ZI Sidra	0	8	0	0	10	0	1	17	0	2	16	0	2	16	0
ZI Szudziałowo	2	15	0	0	12	0	0	16	0	2	25	0	2	14	0
RAZEM	29	262	0	16	244	1	26	276	2	33	289	5	30	280	3

Źródło: Opracowanie własne PCPR w Sokółce na podstawie danych uzyskanych z Ośrodków Pomocy Społecznej z terenu Powiatu Sokólskiego

K – kobieta M – mężczyzna m – małoletni

Jako osoby podejrzane o stosowanie przemocy w rodzinie wskazywano najczęściej mężczyzn (2016 r. - 262, 2017 r. - 244, 2018 r. - 276, 2019 r. - 289, 2020 r. - 280) aczkolwiek można zauważyć, iż odnotowuje się coraz większą liczbę sprawców przemocy wśród kobiet (2016 r. - 29, 2017 r. - 16, 2018 r. - 26, 2019 r. - 33, 2020 r. - 30).

Tabela 14. Liczba osób doznających przemocy w powiecie sokólskim w latach 2016-2020:

Liczba osób doznających przemocy w powiecie sokólskim															
Gmina	2016			2017			2018			2019			2020		
	K	M	m	K	M	m	K	M	m	K	M	m	K	M	m
ZI Dąbrowa Białostocka	33	5	3	30	6	4	30	7	2	26	6	7	37	8	13
ZI Krynki	17	2	3	14	0	0	14	0	0	13	0	1	9	2	2
ZI Sokółka	61	15	96	100	10	48	115	30	83	120	15	85	110	24	85
ZI Suchowola	20	2	0	20	3	1	15	3	0	23	5	1	16	2	0
ZI Janów	23	2	0	12	1	0	19	2	0	11	2	4	17	2	0
ZI Korycin	6	2	1	9	2	0	11	1	1	15	3	1	10	1	0
ZI Kuźnica	12	6	0	3	18	0	14	2	0	20	2	1	17	4	2
ZI Nowy Dwór	15	1	10	18	3	8	14	3	1	11	3	5	11	4	10
ZI Sidra	7	2	0	10	0	0	17	0	0	16	2	0	15	2	1
ZI Szudziałowo	11	6	0	9	2	1	15	0	1	23	2	2	12	4	0

RAZEM	205	43	113	225	45	62	264	48	88	278	40	107	254	53	113
--------------	------------	-----------	------------	------------	-----------	-----------	------------	-----------	-----------	------------	-----------	------------	------------	-----------	------------

Źródło: Opracowanie własne PCPR w Sokółce na podstawie danych uzyskanych z Ośrodków Pomocy Społecznej z terenu Powiatu Sokólskiego

K – kobieta M – mężczyzna m – małoletni

Osobami doznającymi przemocy w szczególności były kobiety (2016 r. - 205, 2017 r. – 225, 2018 r. – 264, 2019 r. – 278, 2020 r. - 254) następnie osoby małoletnie (2016 r. – 113, 2017 r. – 62, 2018 r. – 88, 2019 r. – 107, 2020 r. - 113).

Tabela 15. Liczba prowadzonych postępowań w Sądzie Rejonowym w Sokółce II Wydział Karny oraz liczba skazanych z art. 207 §1 kk w latach 2016-2020:

Sąd Rejonowy w Sokółce II Wydział Karny					
Art.207 §1 kk	2016	2017	2018	2019	2020
Liczba prowadzonych postępowań (wpływ)	53	53	68	54	57
Liczba skazanych	39	44	46	40	55

Źródło: Opracowanie własne PCPR w Sokółce na podstawie danych Sądu Rejonowego w Sokółce II Wydział Karny

Na podstawie danych uzyskanych z Sądu Rejonowego można stwierdzić, iż wzrasta liczba postępowań oraz liczba skazanych z art. 207 §1 kk w roku 2016 zarejestrowano 53 prowadzonych postępowań, 39 osób zostało skazanych. W roku 2017 liczba postępowań była na tym samym poziomie, co w roku poprzednim 53 natomiast liczba osób skazanych wzrosła 44. W roku 2018 liczba prowadzonych postępowań wyniosła 68, liczba osób skazanych wyniosła 46. W roku 2019 zarejestrowano 54 prowadzonych postępowań, 40 osób zostało skazanych. W roku 2020 liczba prowadzonych postępowań wzrosła do 57 natomiast 55 osób zostało skazanych z art.207 §1 kk.

Na podstawie danych Sądu Rejonowego w Sokółce II Wydział Karny w latach 2016 – 2020 liczba skazanych z art. 207 §1 kk wyniosła 224 osoby, natomiast tylko w 16 orzeczeniach sądu nałożono na skazanych obowiązek uczestnictwa w oddziaływaniach korekcyjno-edukacyjnych.

Tabela 16. Interwencje policyjne dot. przemocy w rodzinie „Niebieska Karta” (wdrożone procedury NK w Powiecie Sokólskim wg danych statystycznych) w latach 2016-2020:

Komenda Powiatowa Policji w Sokółce					
Interwencje policyjne dot. przemocy w rodzinie „Niebieska Karta” (wdrożone procedury NK w Powiecie Sokólskim wg. Danych statystycznych)	2016	2017	2018	2019	2020
	317	319	354	330	285

Źródło: Opracowanie własne PCPR w Sokółce na podstawie danych KPP w Sokółce

Dane uzyskane z Komendy Powiatowej Policji w Sokółce wskazują na to, iż w latach 2016 -2018 wzrosła liczba interwencji policyjnych dotyczących zjawiska przemocy domowej (wdrożenie procedur NK). Natomiast lata 2019 i 2020 przyniosły tendencję spadkową.

Tabela 17. Zarejestrowana liczba spraw dotyczących zjawiska przemocy w rodzinie oraz liczba wszczętych dochodzeń i śledztw w latach 2016-2020:

Prokuratura Rejonowa w Sokółce					
Zarejestrowana liczba spraw dot. zjawiska przemocy w rodzinie	2016	2017	2018	2019	2020
Wszczęte dochodzenia	97	140	133	179	245
Wszczęte śledztwa	65	86	79	82	98
	1	5	4	3	4

Źródło: Opracowanie własne PCPR w Sokółce na podstawie danych Prokuratury Rejonowej w Sokółce

Z danych uzyskanych z Prokuratury Rejonowej w Sokółce wynika, iż w 2016 r. zarejestrowano 297 spraw dotyczących zjawiska przemocy w rodzinie, wszczęto 65 dochodzeń i 1 śledztwo. W roku 2017 zarejestrowano 140 spraw dotyczących zjawiska przemocy w rodzinie oraz wszczęto 86 dochodzeń i 5 śledztw. W roku 2018 liczba zarejestrowanych spraw dotyczących zjawiska przemocy w rodzinie wyniosła 133, liczba wszczętych dochodzeń 79, wszczęto 4 śledztwa. W roku 2019 liczba zarejestrowanych spraw dotyczących zjawiska przemocy w rodzinie wyniosła 179, wzrosła także liczba wszczętych dochodzeń do 82 oraz wszczęto 3 śledztwa. W roku 2020 odnotowano wzrost w liczbie zarejestrowanych spraw dotyczących zjawiska przemocy w rodzinie 245, tak samo w liczbie wszczętych dochodzeń 98 wszczęte śledztwa osiągnęły liczbę 4.

2. Działania Powiatowego Centrum Pomocy Rodzinie w Sokółce w zakresie przeciwdziałania przemocy w rodzinie oraz ochrony ofiar przemocy w rodzinie.

Tabela 18. Program oddziaływań korekcyjno-edukacyjnych dla osób podejrzanych o stosowanie przemocy w rodzinie w latach 2016-2020.

Program oddziaływań korekcyjno-edukacyjny dla osób podejrzanych o stosowanie przemocy w rodzinie						
	2016	2017	2018	2019	2020	RAZEM
Liczba edycji programu	1	1	1	1	1	5
Liczba wpłyniętych oświadczeń	14	10	11	11	16	62
Liczba uczestników	11	9	7	10	13	50
Liczba osób, które ukończyły program	4	8	6	6	5	29

Źródło: Opracowanie własne PCPR w Sokółce

Celem skutecznego eliminowania zjawiska przemocy w rodzinie, należy objąć pomocą nie tylko osoby doznające przemocy, ale również osoby stosujące przemoc. W związku z tym Powiatowe Centrum Pomocy Rodzinie w Sokółce, co roku realizuje program oddziaływań korekcyjno-edukacyjny dla osób podejrzanych o stosowanie przemocy w rodzinie. Z danych zawartych w tabeli 17 wynika, iż w latach 2016 - 2020 odbyło się 5 edycji ww. programu, w których udział wzięło 50 uczestników, z czego 29 osób ukończyło program oddziaływań korekcyjno-edukacyjnych.

Powiatowe Centrum Pomocy Rodzinie w Sokółce na bieżąco prowadzi monitoring uczestnictwa w programie, jak również prowadzi ewaluację i monitoring zachowań po jego ukończeniu.

Monitoring i ewaluacja prowadzone są przez PCPR w Sokółce w trakcie trwania programu, przy użyciu:

- ankiet pre i – post przeprowadzonych na początku zajęć oraz na końcu ich realizacji,
- indywidualnych arkuszy ewaluacyjnych uczestnika w trakcie realizacji programu, oraz do 3 lat po jego zakończeniu, przy użyciu:
- karty ewaluacyjnej uczestnika (po ukończeniu uczestnictwa w programie)

Tabela 19. Monitoring uczestników po zakończonym uczestnictwie w programie oddziaływań korekcyjno-edukacyjnym w latach 2017-2020.

Rok programu	ukończenia	Liczba uczestników, którzy zaprzestali stosowania przemocy	Liczba uczestników, którzy powrócili do zachowań przemocowych	Brak informacji, inne przyczyny
2017		6	1	1
2018		6	0	0
2019		6	0	0
2020		5	0	0
Razem:		23	1	1

Źródło: Opracowanie własne PCPR w Sokółce na podstawie sprawozdań

Z tabeli 18. wynika z grupy 25 osób, które ukończyli program oddziaływań korekcyjno-edukacyjnych w latach 2017-2020, 23 osoby zaprzestało stosowania przemocy, 1 osoba powróciła do zachowań przemocowych, 1 osoba – brak możliwości ustalenia monitoringu zachowań – brak informacji, inne przyczyny.

Zjawisko przemocy w rodzinie stanowi poważny problem i wymaga współpracy wielu podmiotów działających na rzecz przeciwdziałania przemocy w rodzinie. Bardzo ważna jest profilaktyka, czyli min. prowadzenie programów profilaktyczno-edukacyjnych, kampanii społecznych, które mają zwiększyć świadomość społeczną na temat zjawiska przemocy w rodzinie a także poprawa, jakości i zwiększenie dostępności usług świadczonych na rzecz osób zagrożonych i doznających przemocy w rodzinie.

Ważnymi priorytetami są również: dostosowanie istniejącej infrastruktury instytucjonalnej do potrzeb osób dotkniętych przemocą w rodzinie, zintensyfikowanie pomocy dla dzieci i młodzieży z rodzin zagrożonych i dotkniętych przemocą w rodzinie, zwiększenie dostępu do specjalistycznego poradnictwa oraz wsparcia dla ofiar przemocy oraz zwiększenie poziomu kompetencji przedstawicieli instytucji i podmiotów realizujących zadania z zakresu przeciwdziałania przemocy w rodzinie w celu podniesienia, jakości i dostępności świadczących usług.

W związku z powyższymi priorytetami Powiatowe Centrum Pomocy Rodzinie w Sokółce w roku 2019 zrealizowało projekt pt. „Powiat Sokólski Dodaje Mocy w Działaniu Przeciw Przemocy” realizowanego w ramach programu osłonowego „Wspieranie Jednostek Samorządu Terytorialnego w Tworzeniu Systemu Przeciwdziałania Przemocy w Rodzinie” edycja 2019 r. w okresie od 01.03.2019 r. do 31.12.2019 r. Całkowity koszt projektu 76 380 zł.(dotacja 51 480 zł.,- Ministerstwo Rodziny, Pracy i Polityki Społecznej, wkład własny 24 900 zł.). W ramach projektu zrealizowano następujące działania:

- 2 konferencje „Porozmawiajmy o naszej mocy w działaniu przeciw przemocy” dla kadr realizujących zadania z zakresu przeciwdziałania przemocy w rodzinie.
- 5 spotkań wspierających dla kadr realizujących zadania z zakresu przeciwdziałania przemocy w rodzinie.
- Grupa wsparcia dla osób zagrożonych, doświadczających przemocy. (25 godzin - 10 spotkań)

➤ **Punkt Konsultacyjny dla ofiar przemocy:**

Konsultacje specjalistyczne: psycholog, prawnik, pedagog, specjalista pomocy psychologicznej i interwencji kryzysowej odbywały się od poniedziałku do piątku po godz. 15.30. Odbyło się 180 godzin dyżurów specjalistów dla mieszkańców powiatu sokólskiego.

- Kursy specjalistyczne dla Pracowników PCPR - 2 pracowników Powiatowego Centrum Pomocy Rodzinie podniosło kwalifikacje z zakresu przeciwdziałania przemocy w rodzinie: uzyskało kwalifikacje na trenera do prowadzenia grupy terapeutycznej programów korekcyjno-edukacyjnych dla sprawców przemocy metodą Duluth. Ukończyło „Studium Przeciwdziałania Przemocy w Rodzinie-kurs podstawowy”, „Wsparcie dziecka Krzywdzonego” oraz „Porozumienie bez przemocy-droga do kontaktu”.
- Sporządzono diagnozę potrzeb oraz ocenę problemu przemocy w rodzinie na terenie Powiatu Sokólskiego.

W projekcie wzięło udział 126 osób zagrożonych, doświadczających przemocy oraz 109 osób pracujących w instytucjach realizujących działania z zakresu przeciwdziałania przemocy w rodzinie.

W Powiecie Sokólskim nie funkcjonuje specjalistyczny ośrodek wsparcia dla ofiar przemocy w rodzinie, jednakże w województwie podlaskim funkcjonują dwie takie jednostki: Specjalistyczny Ośrodek Wsparcia dla Ofiar Przemocy w Rodzinie w Powiecie Kolneńskim oraz Specjalistyczny Ośrodek Wsparcia dla Ofiar Przemocy w Rodzinie przy Powiatowym Centrum Pomocy Rodzinie w Suwałkach.

Powiatowe Centrum Pomocy Rodzinie w Sokółce w celu zapewnienia osobom doznającym przemocy schronienia współpracuje z Ośrodkiem Wsparcia dla Ofiar Przemocy w Rodzinie przy Powiatowym Centrum Pomocy Rodzinie w Suwałkach na bazie zawartego porozumienia.

3. Diagnoza potrzeb oraz ocena problemu przemocy w rodzinie na terenie Powiatu Sokólskiego

Uzupełnieniem do diagnozy są dane z Diagnozy potrzeb oraz oceny problemu przemocy w rodzinie na terenie Powiatu Sokólskiego, sporządzonej na podstawie przeprowadzonych ankiet wśród mieszkańców Powiatu Sokólskiego w roku 2019.

Opis przeprowadzonych badań – charakterystyka.

Płeć respondentów.

W badaniach na potrzeby diagnozy problemu przemocy w rodzinie w powiecie sokólskim uczestniczyli mieszkańcy o różnych cechach społeczno-demograficznych. Poniżej przedstawiony został opis z uwzględnieniem zmiennych niezależnych – płci, wieku, statusu zawodowego. Dobór próby był reprezentatywny w odniesieniu do płci mieszkańców. Podział badanych ze względu na płeć umożliwia interpretowanie odpowiedzi.

Jak wynika z prezentowanego poniżej wykresu rozkład charakteryzowanej cechy demograficznej był następujący 60,7 % stanowiły kobiety, natomiast 26,8 % to mężczyźni. 7 osób badanych nie określiło płci.

Wykres 1. Płeć badanych osób:

METRYCZKA: Płeć:



ODPOWIEDZI	UDZIELONE	UDZIAŁ
kobieta	34	60,7 %
mężczyzna	15	26,8 %

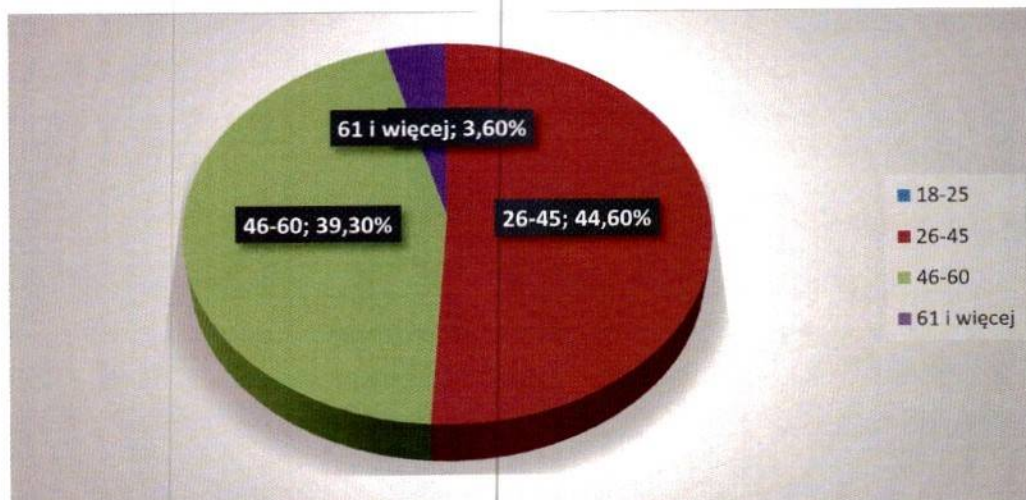
Brak odpowiedzi – 7 osób.

Wiek respondentów.

Kolejna zmienna to wiek badanych osób. Biorąc pod uwagę tę zmienną, możemy stwierdzić, że najliczniejszą grupę stanowiły osoby w wieku 26 - 45 lat - 44,6% ankietowanych. Następną liczną grupą wiekową był wiek 46-60 lat - 39,3%. Natomiast tylko 3,6% osób w wieku 61 lat i więcej. Żadna osoba w wieku 18-25 lat nie wypełniła ankiety. 7 osób badanych nie podało wieku.

Wykres 2. Wiek badanych osób:

Wiek:



ODPOWIEDZI	UDZIELONE	UDZIAŁ
18-25	0	0 %
26-45	25	44,6 %
46-60	22	39,3 %
61 i więcej	2	3,6 %

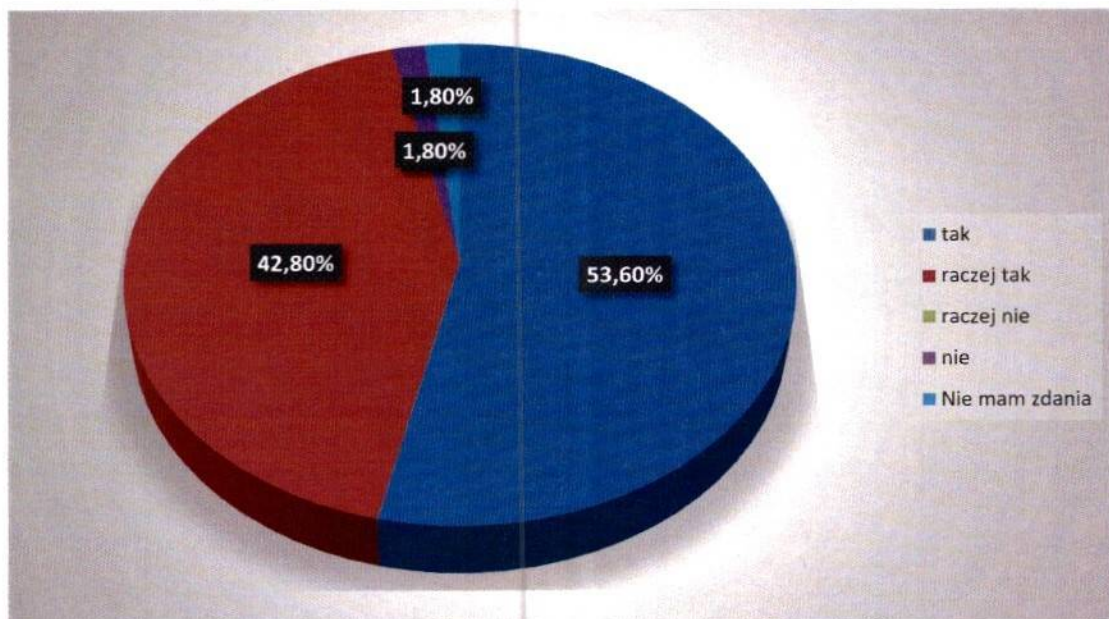
Brak odpowiedzi – 7 osób.

Zjawisko przemocy w powiecie sokólskim.

W odpowiedzi na pytanie dotyczące bezpieczeństwa na terenie powiatu sokólskiego, najwięcej osób ankietowanych, na pytanie czy czują się bezpiecznie odpowiedziało, że tak – 30 osób (53,6%). Kolejną odpowiedzią respondentów była odpowiedź, raczej tak – 24 osób (42,8%). Natomiast 1 osoba (1,8%) wypowiedziała się, że nie czuje się bezpieczna na terenie powiatu sokólskiego, 1 osoba (1,8%) zaznaczyła, że nie ma zdania/trudno powiedzieć.

Wykres 3. Poczucie bezpieczeństwa badanych osób na terenie Powiatu Sokólskiego:

Czy czuje się Pan/Pani bezpiecznie na terenie naszego powiatu?



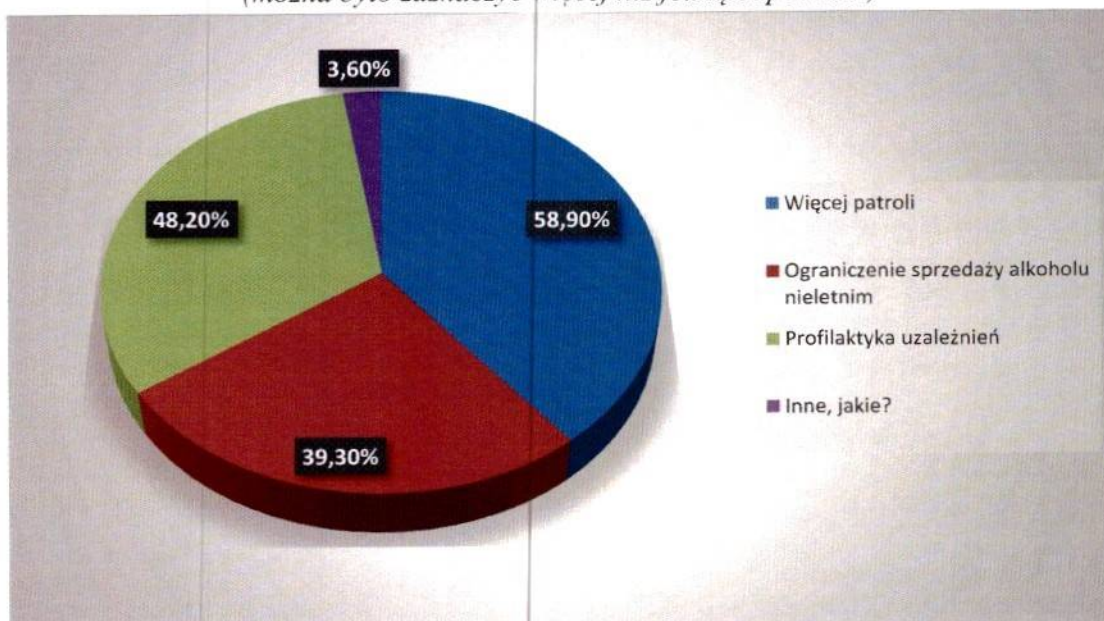
ODPOWIEDZI	UDZIELONE	UDZIAŁ
tak	30	53,6 %
raczej tak	24	42,8 %
raczej nie	0	0 %
nie	1	1,8 %
Nie mam zdania/trudno powiedzieć	1	1,8 %

Aspekty wpływające na zwiększenie poczucia bezpieczeństwa publicznego w powiecie sokólskim. – można było zaznaczyć więcej niż jedną odpowiedź.

Najliczniejszą odpowiedzią było zwiększenie liczby patroli policji – 33 (58,9%) które spowodują poprawę bezpieczeństwa w powiecie sokólskim oraz odpowiedzi akcje społeczne w zakresie profilaktyki uzależnień – 27 (48,2%). Natomiast odpowiedzi ograniczenie dostępności sprzedaży alkoholu dla młodzieży wyniosła liczbę – 22 (39,3%). Były też zaznaczone odpowiedzi inne, jakie 2 (3,60%); łobuzy niech wyjadą do Anglii, utworzenie poradni uzależnień.

Wykres 4. Możliwości wpływające na zwiększenie poczucia bezpieczeństwa publicznego w Powiecie Sokólskim:

*Co wpłynęłoby na zwiększenie poczucia bezpieczeństwa publicznego w naszym powiecie?
(można było zaznaczyć więcej niż jedną odpowiedź)*



ODPOWIEDZI	UDZIELONE	UDZIAŁ
większą liczbą patroli policji	33	58,9 %
ograniczenie dostępności sprzedaży alkoholu dla młodzieży	22	39,3 %
akcje społeczne w zakresie profilaktyki uzależnień	27	48,2 %
inne, jakie ?	2	3,60 %

Inne, jakie ?:

Łobuzy niech wyjadą do Anglii -1

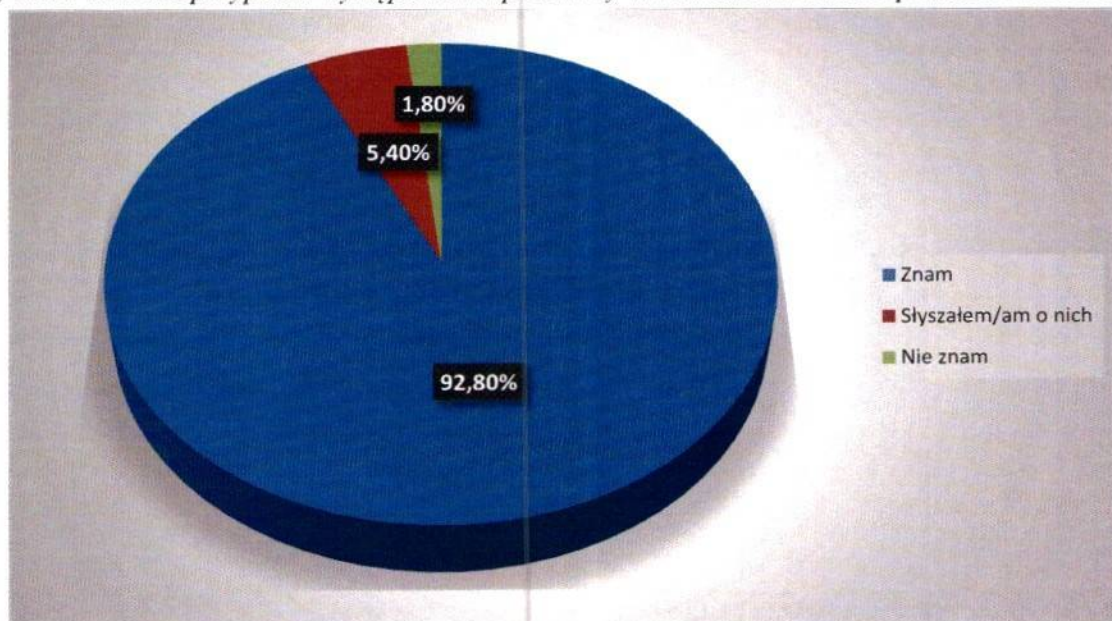
utworzenie poradni uzależnień – 1

Przypadki przemocy w rodzinie na terenie powiatu sokólskiego.

Znaczna liczba respondentów poinformowała o tym, że zna przypadki występowania przemocy w rodzinie na terenie powiatu sokólskiego – 52 osób (89,3%), natomiast 3 osoby (5,4%) słyszały o występowaniu przemocy. Tylko 1 osoba (1,8%) nie zna takich przypadków.

Wykres 5. Przypadki występowania przemocy w rodzinie na terenie Powiatu Sokólskiego:

Czy zna Pan/Pani przypadki występowania przemocy w rodzinie na terenie powiatu sokólskiego?



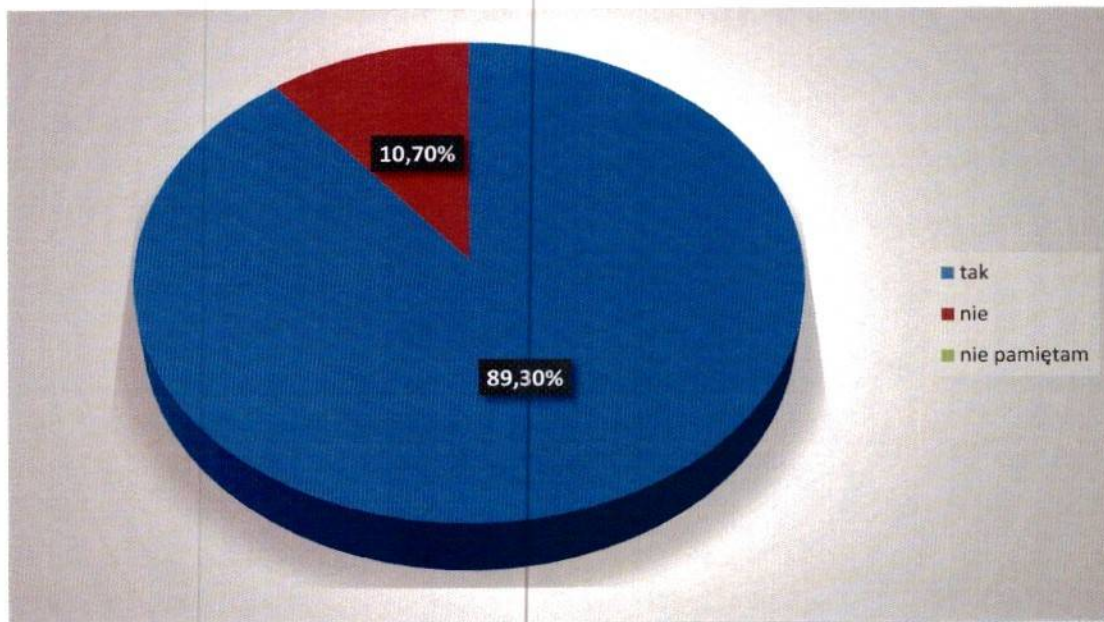
ODPOWIEDZI	UDZIELONE	UDZIAŁ
Znam takie przypadki	52	92,8 %
Słyszałem/am o nich	3	5,4 %
Nie znam takich przypadków	1	1,8 %

Informacja o bezpośrednim kontakcie z przemocą w rodzinie w powiecie sokólskim.

Spora liczba respondentów miała bezpośredni kontakt z przemocą w rodzinie, bo aż 50 osób (89,3 %). Natomiast 6 osób (10,7 %) nie miało kontaktu z przemocą rodzinną. Odpowiedzi nie pamiętam nie udzieliła żadna osoba ankietowana.

Wykres 6. Bezpośrednia styczność ludzi ze zjawiskiem przemocy w rodzinie w Powiecie Sokólskim:

Czy spotkała się Pan/Pani bezpośrednio ze zjawiskiem przemocy w rodzinie?



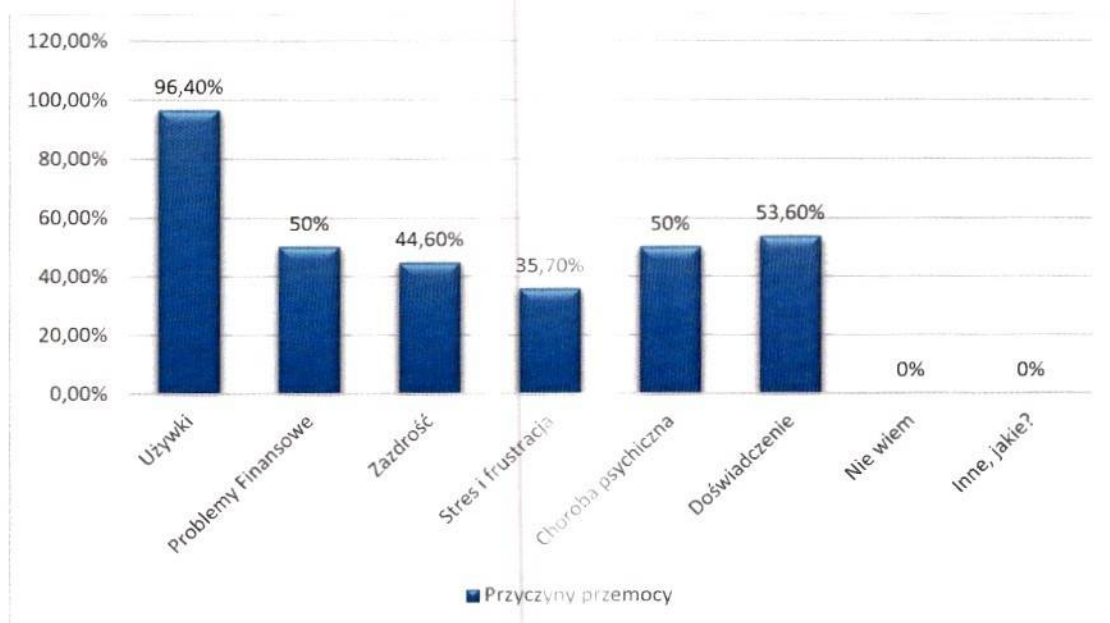
ODPOWIEDZI	UDZIELONE	UDZIAŁ
tak	50	89,3 %
nie	6	10,7 %
Nie pamiętam	0	0 %

Najczęstsze przyczyny przemocy w rodzinie wg. Respondentów.

W odpowiedzi na pytanie dotyczące przyczyn przemocy w rodzinie na terenie Powiatu Sokólskiego przy możliwości zaznaczenia więcej niż jednej odpowiedzi najczęściej zaznaczaną odpowiedzią były używki np.: alkohol, narkotyki itp. – 54 osób (96,4 %). Więcej niż połowa respondentów odpowiedziało, że doświadczenia i wzorce z domu rodzinnego są przyczyną przemocy w rodzinie – 30 osób (53,6%). Natomiast 28 osób (50 %) jako przyczyny które mają znaczny wpływ na występowanie przemocy w rodzinie zaznaczyło odpowiedzi problemy finansowe oraz choroby psychiczne. Zazdrość, jako przyczynę występowania niniejszego zjawiska wskazało 25 osób (44,6%). 20 osób (35,7 %) ankietowanych, iż wpływ na występowanie przemocy w rodzinie ma stres i frustracja. Odpowiedzi nie wiem?, inne, jakie? Wyniosła liczbę 0.

Wykres 7. Przyczyn przemocy w rodzinie na terenie Powiatu Sokólskiego według badanych osób:

Czy według Pana/Pani jest najczęstszą przyczyną występowania przemocy w rodzinie? (można zaznaczyć więcej niż jedną odpowiedź.)



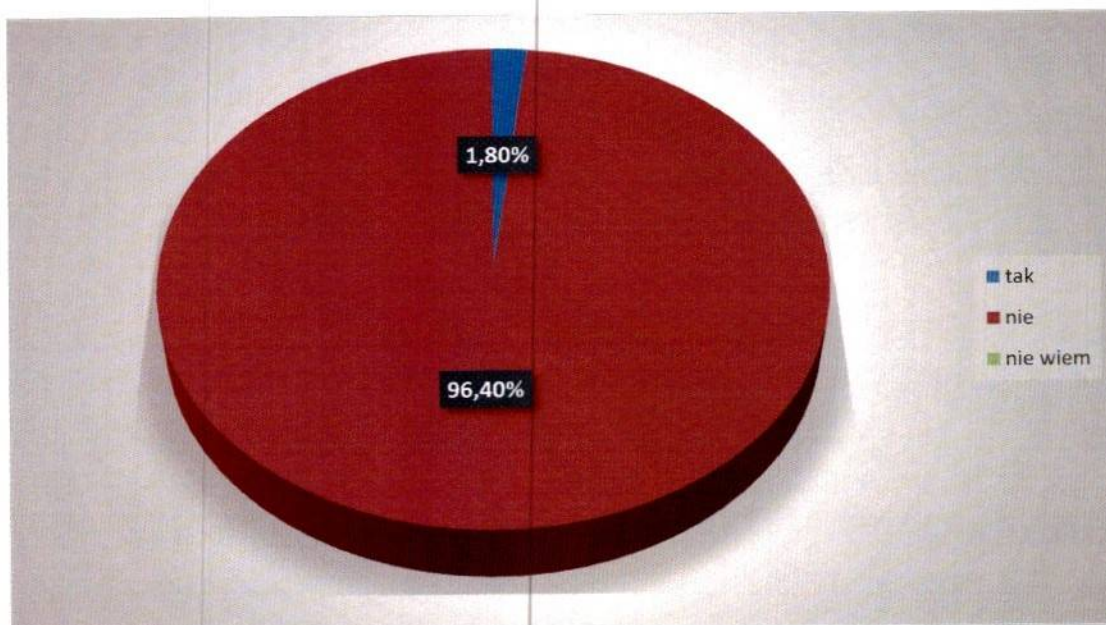
ODPOWIEDZI	UDZIELONE	UDZIAŁ
Używki np. alkohol, narkotyki itp.	54	96,4 %
Problemy finansowe	28	50 %
zazdrość	25	44,6 %
Stres i frustracja	20	35,7 %
Choroba psychiczna	28	50 %
Doświadczenia i wzorce z domu rodzinnego	30	53,6 %
Nie wiem	0	0 %
Inne, jakie?	0	0 %

Zdaniem respondentów na temat, czy przemoc w rodzinie jest sprawą prywatną, czy też nie – otrzymano poniższe wyniki.

Większa część osób ankietowanych odpowiedziało, że przemoc nie powinna być sprawą prywatną – 54 osób (96,4%), 1 osoba (1,8 %) uważa, że tak, 0 osób – nie wiem. 1 osoba (1,8 %) nie udzieliła odpowiedzi na niniejsze pytanie.

Wykres 8. Opinia badanych osób na temat ich spostrzegania przemocy w rodzinie w kontekście społecznym:

Jak Pana/Pani uważa, czy przemoc w rodzinie to sprawa prywatna, czy nikt nie powinien się wtrącać?



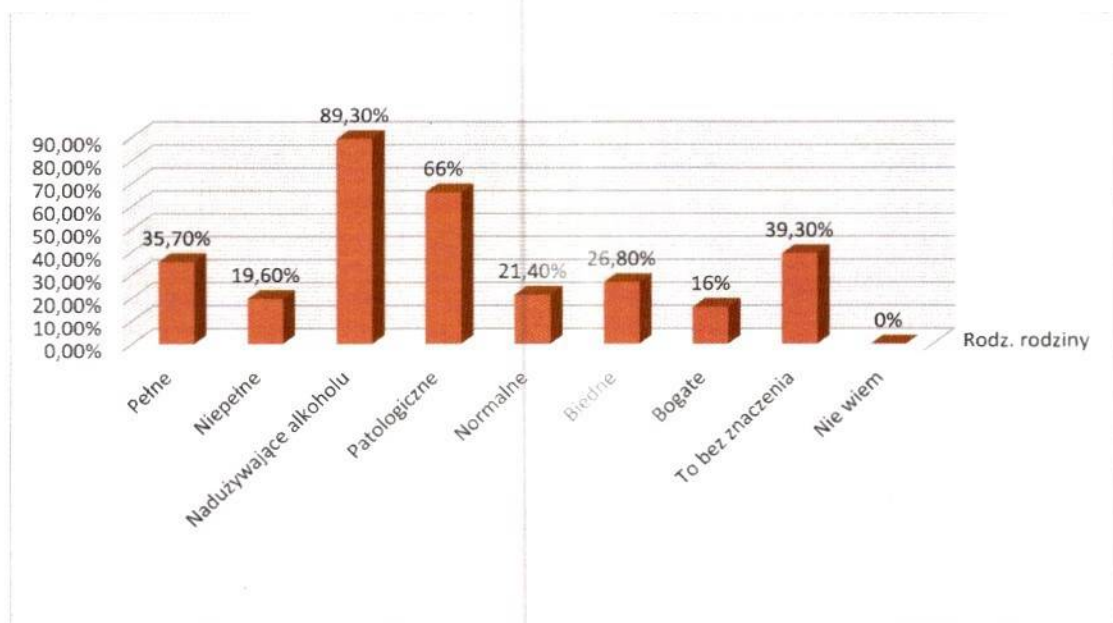
ODPOWIEDZI	UDZIELONE	UDZIAŁ
tak	1	1,8 %
nie	54	96,4 %
Nie wiem	0	0 %

W jakich rodzinach najczęściej występuje przemoc.

W odpowiedzi na zadane pytanie dotyczące: „W jakich rodzinach najczęściej występuje przemoc?” przy możliwości zaznaczenia więcej niż jednej odpowiedzi najczęściej zaznaczano -nadużywających alkoholu - 50 osób (89,3 %). Dużo ankietowanych miało również zdanie, że przemoc występuje w rodzinach patologicznych- 37 osób (66,0 %). 22 osoby (39,3 %) stwierdziły, iż to bez znaczenia, podobny wynik – 20 osób (35,7 %) zaznaczyło, iż w pełnych. Natomiast biednych zaznaczyło 15 osób (26,8 %), 12 osób (21,68%) normalnych, 11 osób (19,6 %) niepełnych. Najmniej przemocy według ankietowanych występuje w rodzinach bogatych 9 osób (39,3 %). Odpowiedź nie wiem wyniosła 0.

Wykres 9. Rodziny, w których najczęściej występuje problem przemocy:

Czy wie Pan/Pani, w jakich rodzinach najczęściej występuje przemoc? (Można zaznaczyć więcej niż jedną odpowiedź).



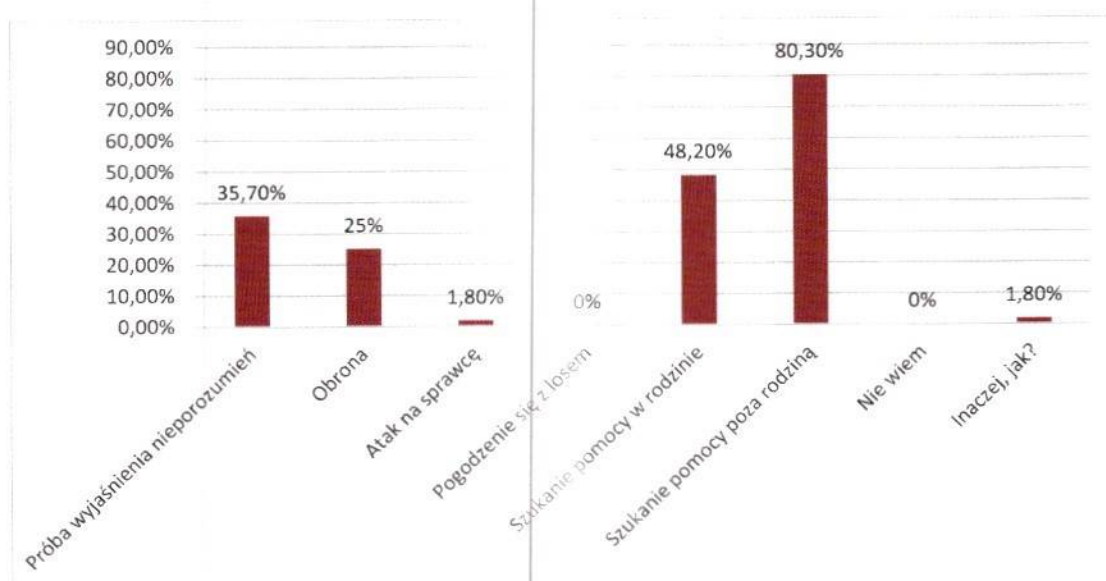
ODPOWIEDZI	UDZIELONE	UDZIAŁ
pełnych	20	35,7 %
niepełnych	11	19,6 %
Nadużywających alkohol	50	89,3 %
patologicznych	37	66,0 %
normalnych	12	21,4 %
biednych	15	26,8 %
bogatych	9	16,0 %
To bez znaczenia	22	39,3 %
Nie wiem	0	0 %

Jak powinna zachowywać się ofiara przemocy w rodzinie.

Ankietowani mogli zaznaczyć również i w tym pytaniu wiele odpowiedzi. Zgodnie z przedstawionymi deklaracjami uczestników badania najwięcej osób stwierdziło, że ofiara powinna szukać pomocy poza rodziną – 45 osób (89,3 %). Dużo mniej osób uważa, że szukać pomocy w rodzinie – 27 osób (48,2 %) lub próbować wyjaśnić nieporozumienia - 20 osób (35,7 %). Bronić się od sprawcy zaznaczyło 14 osób (25%). 1 osoba (1,8%) uznała, że należałoby atakować sprawcę. Pogodzić się z losem i nie wiem odnotowano 0 osób. 1 osoba (1,8 %) zaznaczyła odpowiedź Inaczej, jak – poinformować instytucje pomocowe.

Wykres 10. Zachowanie ofiar przemocy w rodzinie wg. Respondentów:

Jak Pan/Pani zdaniem powinna zachować się ofiara przemocy w rodzinie?



ODPOWIEDZI	UDZIELONE	UDZIAŁ
Próbować wyjaśnić nieporozumienia	20	35,7 %
Bronić się	14	25 %
Atakować sprawcę	1	1,8 %
Pogodzić się z losem	0	0 %
Szukać pomocy w rodzinie	27	48,2 %
Szukać pomocy poza rodziną	45	80,3 %

Nie wiem	0	0 %
Inaczej, jak?	1	1,8 %

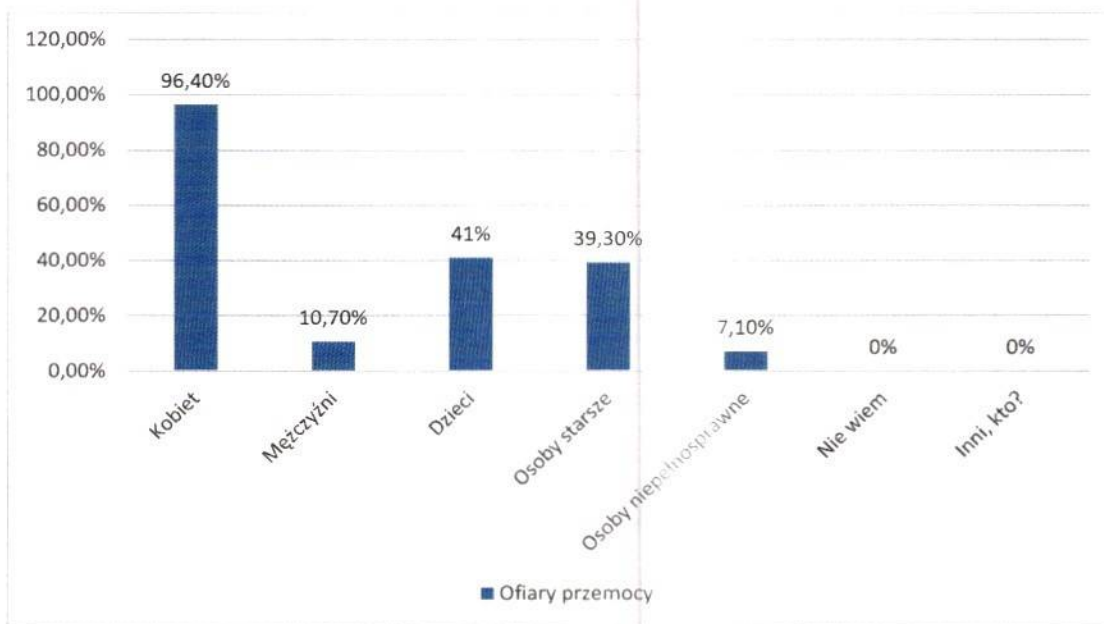
Inaczej, jak?- poinformować instytucje pomocowe.

Ofiary przemocy w rodzinie w opiniach mieszkańców Powiatu Sokólskiego.

Najwięcej 54 osoby (96,4 %) respondentów uważa, że ofiarami przemocy w rodzinie są najczęściej kobiety. Mniejszy odsetek mieszkańców powiatu sokólskiego 23 (41,0 %) wskazuje dzieci, jako najczęstsze ofiary przemocy w rodzinie oraz osoby starsze - 22 osoby (39,3 %). ^ osób (10,7 %) wskazało mężczyzn, jako ofiary przemocy domowej. \$ osoby (7,1 %) wskazało na osoby niepełnosprawne, jako doświadczające przemocy w rodzinie. *Odpowiedź nie wiem i inni, kto? wyniosła liczbę 0. Musimy zauważyć, że każdy z ankietowanych mógł zaznaczyć więcej niż jedną odpowiedź, stąd też suma wszystkich wskaźników jest większa niż 100 %.*

Wykres 11. Ofiary przemocy w rodzinie w Powiecie Sokólskim:

Kto według Pana/Pani wiedzy jest najczęściej OFIARĄ przemocy w rodzinie ?



ODPOWIEDZI	UDZIELONE	UDZIAŁ
kobiety	54	96,4 %
Mężczyźni	6	10,7 %
dzieci	23	41,0 %
Osoby starsze	22	39,3 %

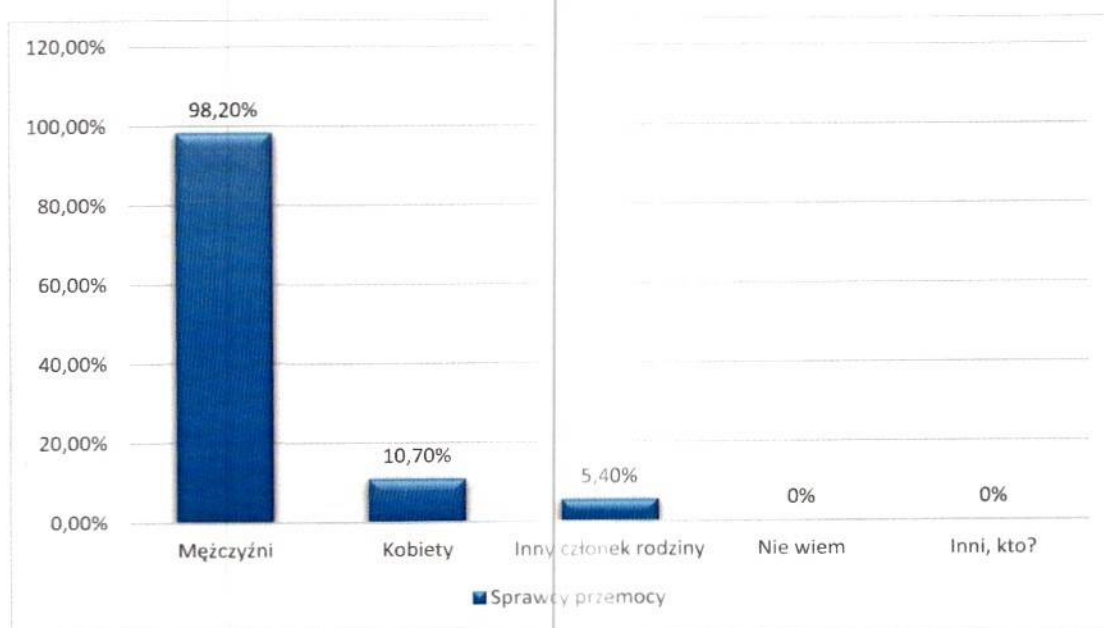
Osoby niepełnosprawne	4	7,1 %
Nie wiem	0	0 %
Inni, kto?	0	0 %

Zdaniem respondentów na temat wiedzy, kto jest najczęstszym sprawcą przemocy w rodzinie - otrzymano poniższe wyniki.

Ankietowani mogli zaznaczyć również i w tym pytaniu wiele odpowiedzi. Respondenci uważają, że najczęściej takimi osobami byli mężczyźni – 55 osób (98,2 %) Respondenci zgłosili także, że sprawcami mogłyby być kobiety – 6 osób (10,7 %), zaś 3 osoby (5,4 %) wskazały w odpowiedzi „inni członkowie rodziny” i 1 osoba (1,8 %) wskazała na dzieci, jako sprawców przemocy w rodzinie. *Odpowiedź nie wiem i inni, kto? wyniosła liczbę 0*

Wykres 12. Wiedza badanych na temat SPRAWCÓW stosujących przemoc w rodzinie:

Kto według Pana/Pani wiedzy jest najczęstszym SPRAWCĄ przemocy w rodzinie?



ODPOWIEDZI	UDZIELONE	UDZIAŁ
Kobiety	6	10, 7 %
Mężczyźni	55	98, 2 %

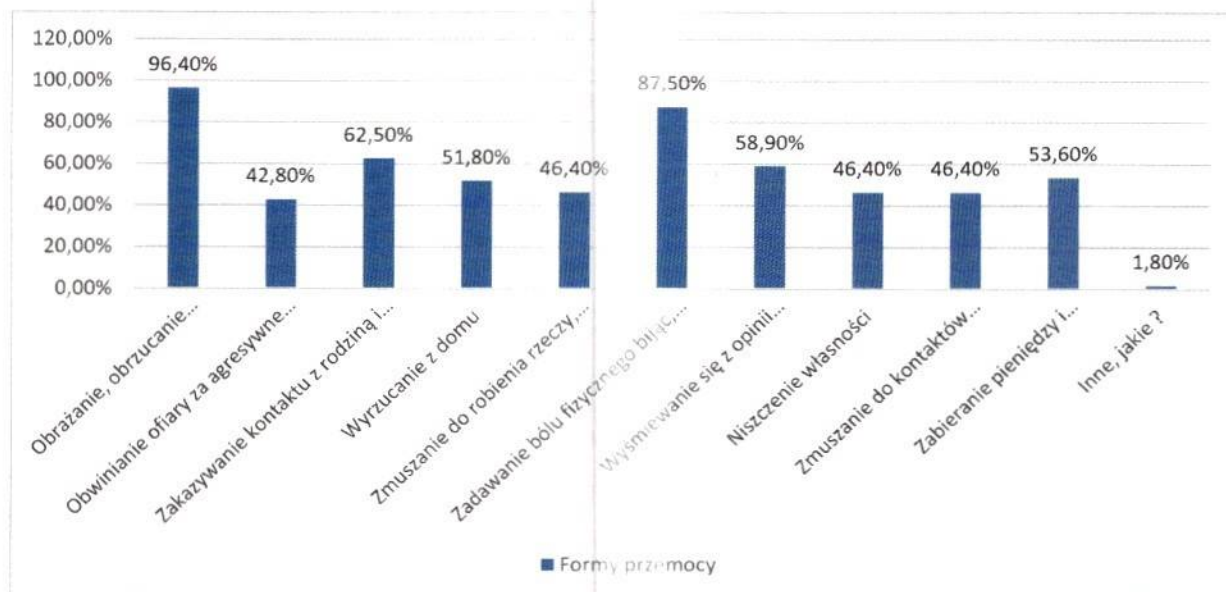
Dzieci	1	1, 8%
Inni członkowie rodziny	3	5, 4%
Nie wiem	0	0 %
Inni, kto?	0	0 %

Formy przemocy mające miejsce w rodzinie w powiecie sokólskim.

Wyniki zamieszczone w poniższym wykresie wskazują, jakie formy przemocy zdaniem respondentów występują na terenie powiatu sokólskiego. Ankietowani mogli zaznaczyć również i w tym pytaniu wiele odpowiedzi. Dominującą formą przemocy, którą wskazali respondenci jest przemoc psychiczna tj.: obrażanie, obzucanie wyzwiskami, przekleństwami – 54 osoby (96,4 %), zadawanie bólu fizycznego, bijąc, popychając czy policzkując - 49 osób (87,5 %), zakazywanie kontaktów z rodziną i znajomymi – 35 osób (62,5%), wyśmiewanie się z opinii, poglądów oraz zawstydzanie w obecności innych – 33 osoby (58,9%), zabieranie pieniędzy i nieustanne kontrolowanie wydatków – 30 osób (53,6%), wyrzucanie z domu – 29 osób (51,8%). Mniejsza grupa respondentów zaznaczyła, że do stosowanych form przemocy należy: zmuszanie do robienia rzeczy, które są uwłaczające, poniżające -26 osób (46,4%). Taka sama grupa osób ankietowanych - 26 osób (46,4%) zaznaczyła niszczenie własności, oraz zmuszanie do kontaktów seksualnych - 26 osób (46,4%). Natomiast 24 osoby (42,8%) jako formę przemocy wymieniło odpowiedź „obwinianie ofiary za agresywne zachowanie sprawcy”, inne, jakie? „chęć dominacji nad kimś”- 1 osoba (1,8%).

Wykres 13. Formy przemocy na terenie Powiatu Sokólskiego:

Jakie formy przemocy według Pana/Pani mogą mieć miejsce w rodzinie? (można zaznaczyć więcej niż jedną odpowiedź)



ODPOWIEDZI	UDZIELONE	UDZIAŁ
Obrażanie, obrzucanie wyzwiskami, przekleństwami	54	96,4 %
Obwinianie ofiary za agresywne zachowanie sprawcy	24	42,8 %
Zakazywanie kontaktu z rodziną i znajomymi	35	62,5 %
Wyrzucanie z domu	29	51,8 %
Zmuszanie do robienia rzeczy, które są uwłaczające, poniżające	26	46,4 %
Zadawanie bólu fizycznego bijąc, popychając, czy policzkując	49	87,5 %
Wyśmiewanie się z opinii poglądów oraz zawstydzanie w obecności innych	33	58,9 %
Niszczenie własności	26	46,4 %
Zmuszanie do kontaktów seksualnych	26	46,4 %
Zabieranie pieniędzy i nieustanne kontrolowanie wydatków	30	53,6 %
Inne, jakie?	1	1,8 %

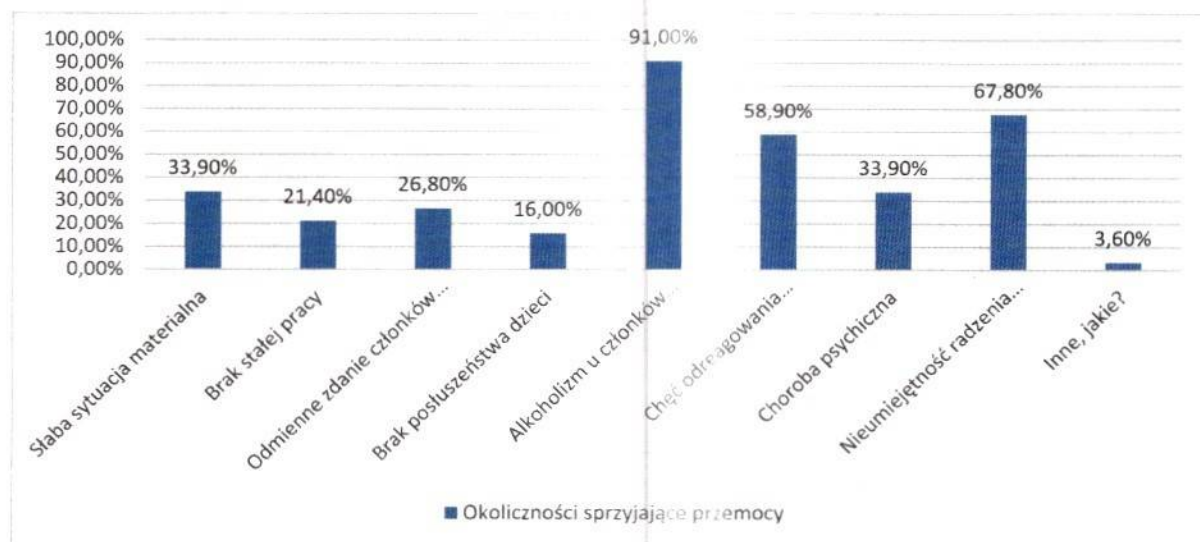
Inne, jakie?- chęć dominacji nad kimś – 1

Okoliczności sprzyjające występowaniu przemocy w rodzinie na terenie powiatu sokólskiego.

Wyniki zamieszczone w poniższej tabeli wskazują, jakie okoliczności zdaniem respondentów mogą determinować wystąpienie przemocy fizycznej, psychicznej lub ekonomicznej w rodzinie. Poglądy mieszkańców powiatu sokólskiego wskazują najczęściej odpowiedzi na takie okoliczności jak alkoholizm u członków rodziny – 51 osób (91,0 %). Następnie 38 osób (67,8 %) jako czynnik motywujący do zachowań przemocowych wskazało nieumiejętność radzenia sobie z trudnościami życiowymi, chęć odreagowania niepowodzeń - 33 osoby (58,9 %). Innymi czynnikami, które mogą sprzyjać, wystąpieniu zjawiska przemocy w rodzinie są równomiernie słaba sytuacja materialna, choroba psychiczna – 19 osób (33,9 %). Ankietowaniu w mniejszym stopniu podzielał pogląd, że do okoliczności sprzyjających stosowania przemocy należą: odmienne zdanie członków rodziny – 15 osób (26,8 %), brak stałej pracy – 12 osób (21,4 %). Najmniej osób uważa, że nieposłuszeństwo dzieci jest sprzyjające dla występowania zachowań przemocowych w rodzinie – 9 osób (16,0 %) oraz inne, jakie? wymieniono czynniki: wykluczenie społeczne, brak wzajemnego szacunku - 2 osoby (3,6 %). W tym pytaniu, również można było zaznaczyć więcej niż jedną odpowiedź.

Wykres 14. Opinia badanych na temat okoliczności powodujących występowanie przemocy w rodzinie.

Skąd według Pana/Pani bierze się przemoc w stosunku do członków rodziny? (Można zaznaczyć więcej niż jedną odpowiedź).



ODPOWIEDZI	UDZIELONE	UDZIAŁ
Słaba sytuacja materialna	19	33,9 %
Brak stałej pracy	12	21,4 %
Odmienne zdanie członków rodziny	15	26,8 %
Brak posłuszeństwa dzieci	9	16,0 %
Alkoholizm u członków rodziny	51	91,0 %
Chęć odreagowania niepowodzeń	33	58,9 %
Choroba psychiczna	19	33,9 %
Nieumiejętność radzenia sobie z trudnościami życiowymi	38	67,8 %
Inne, jakie	2	3,6 %

Inne, jakie?: 1 os - wkluczenie społeczne w rodzinie, 1 os – brak wzajemnego szacunku

Reakcja na przejaw przemocy w rodzinie wg. respondentów.

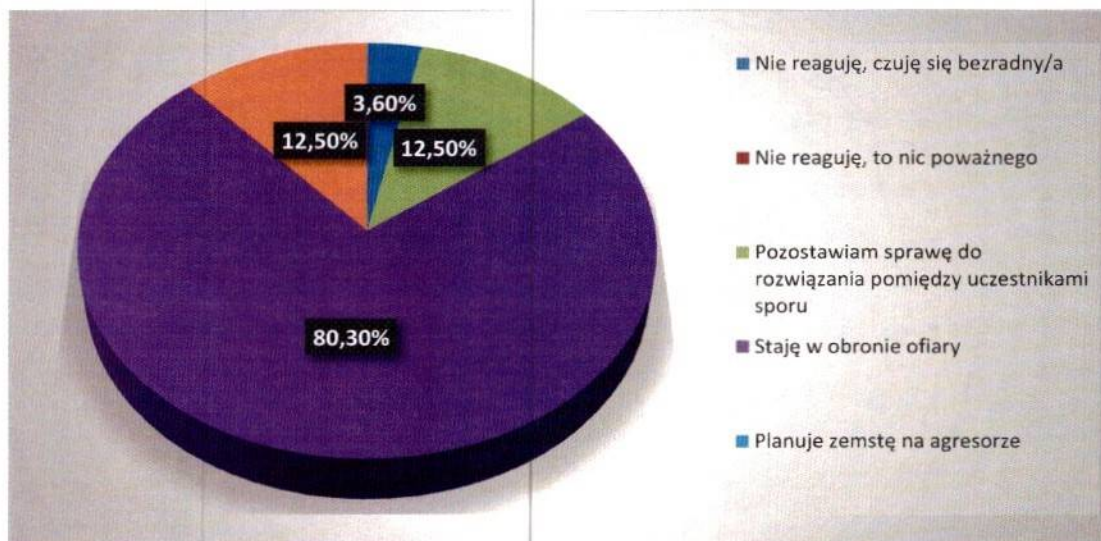
Większość ankietowanych deklarowała, że staje w obronie ofiary przemocy - 45 osób (80,3 %). Dużo mniej głosów na ww. temat miała odpowiedź: pozostawiam sprawę do rozwiązania pomiędzy uczestnikami sporu – 7 osób (12,5 %) oraz 2 osoby (3,6 %) nie reaguję, czuję się bezradny/a. Odpowiedź planuje zemstę na agresorze i nie reaguję, to nic poważnego 0 osób (0%). 7 osób (12,50 %) zaznaczyło odpowiedź inny, jaki? –

2 osoby – procedura NK, 4 osoby – powiadomienie innych służb, 1 osoba – wzajemna rozmowa. Respondenci wg. Tych wyników czuli się odpowiedzialni za ofiary przemocy.

Wykres 15. Osobista reakcja mieszkańców Powiatu Sokólskiego na przemoc w rodzinie:

W jaki sposób zareagowałabym/a Pan/Pani na przejaw przemocy w rodzinie?

(Można zaznaczyć więcej niż jedną odpowiedź)



ODPOWIEDZI	UDZIELONE	UDZIAŁ
Nie reaguję, czuję się bezradny/a	2	3,6 %
Nie reaguję, to nic poważnego	0	0 %
Pozostawiam sprawę do rozwiązania pomiędzy uczestnikami sporu	7	12,5 %
Staję w obronie ofiary	45	80,3 %
Planuje zemstę na agresorze	0	0 %
Inny, jaki?	7	12,5 %

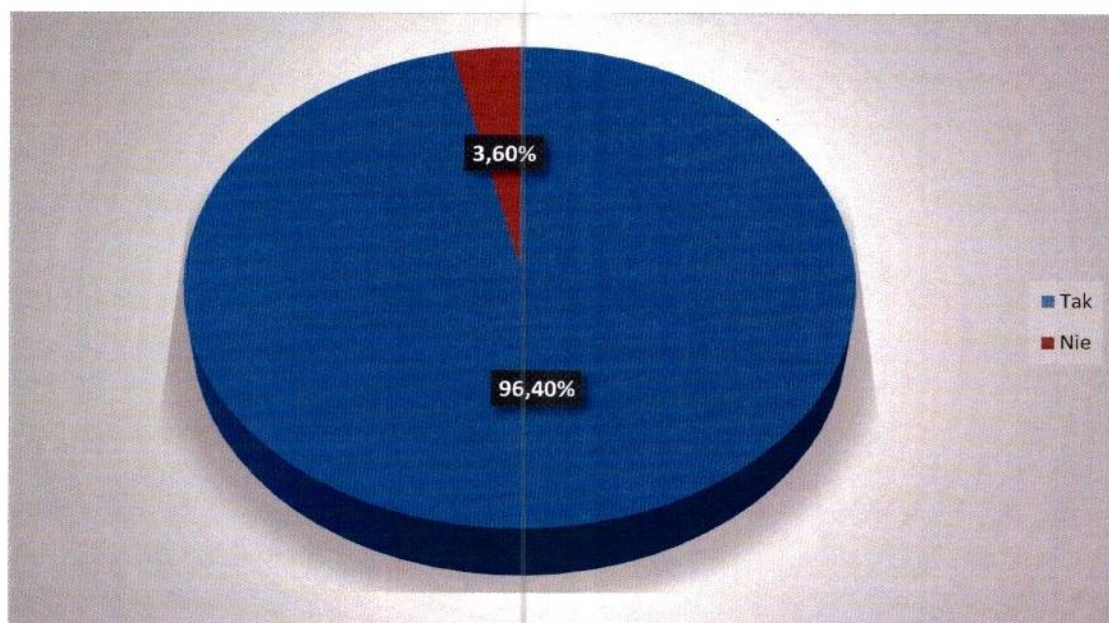
1 os brak odpowiedzi, inny, jaki?- 7 osób (2 osoby – procedura NK, 4 osoby – powiadomienie innych służb, 1 osoba – wzajemna rozmowa).

Informacja na temat wiedzy o istnieniu Gminnych Zespołów Interdyscyplinarnych w powiecie sokólskim.

Większość osób z terenu powiatu sokólskiego słyszała o działaniu Gminnych Zespołów Interdyscyplinarnych, co powoduje zadawalający wynik – 54 osoby (96,4 %). Tylko 2 osoby (3,6 %) nie słyszała o istnieniu ww. Zespołów.

Wykres 16. Świadomość mieszkańców Powiatu Sokólskiego na temat istnienia Gminnych Zespołów Interdyscyplinarnych w Powiecie Sokólskim.

Czy słyszał/a Pan/Pani o Gminnych Zespołach Interdyscyplinarnych w powiecie sokólskim?



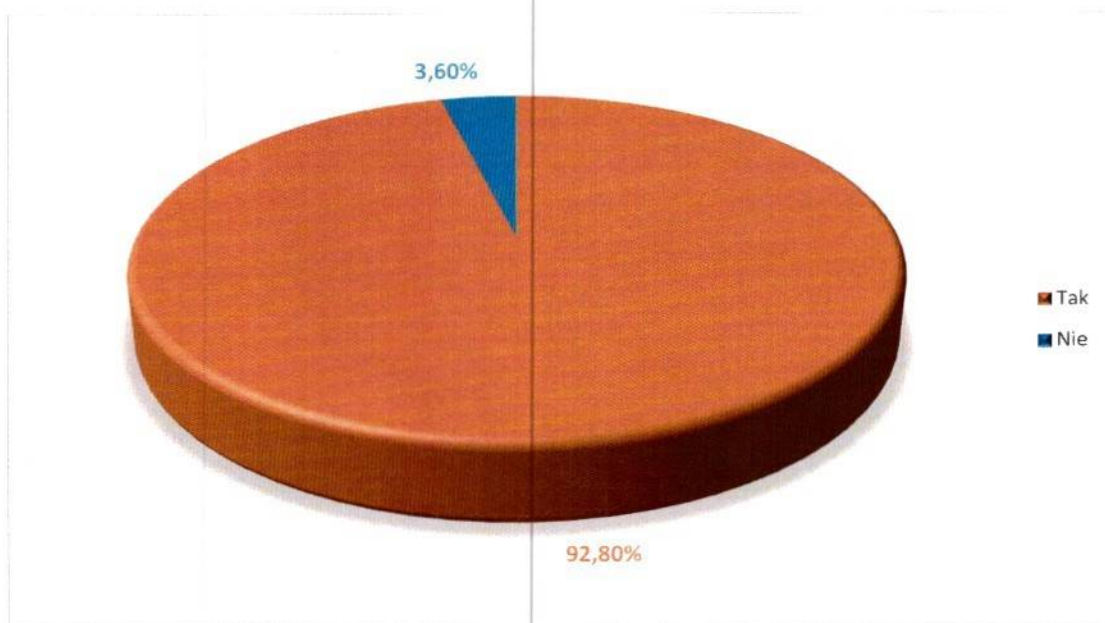
ODPOWIEDZI	UDZIELONE	UDZIAŁ
Tak	54	96,4 %
Nie	2	3,6 %

Ocena wiedzy ankietowanych dotycząca świadomości o miejscach pomocy dla osób dotkniętych przemocą.

Pozytywnym wnioskiem, który wynika z badań jest bardzo wysoki stopień świadomości społecznej mieszkańców i stopień wiedzy na temat szukania pomocy, z których mogą skorzystać ofiary przemocy w rodzinie. Mieszkańców z terenu powiatu sokólskiego poproszono, również o to, czy wiedzą gdzie mają szukać pomocy, jeśli będą świadkami przemocy. Z poniższego wykresu wynika, że - 52 osoby (92,8 %) wie gdzie powinno się szukać pomocy, natomiast 2 osoby (3,6 %) nie wie, gdzie otrzyma pomoc.

Wykres 17. Świadomości badanych osób na temat miejsc udzielania pomocy dla osób dotkniętych przemocą na terenie Powiatu Sokólskiego

Czy wie Pan/Pani gdzie szukać pomocy w powiecie sokólskim w przypadku doświadczenia przemocy?



ODPOWIEDZI	UDZIELONE	UDZIAŁ
Tak	52	92,8 %
Nie	2	3,6 %

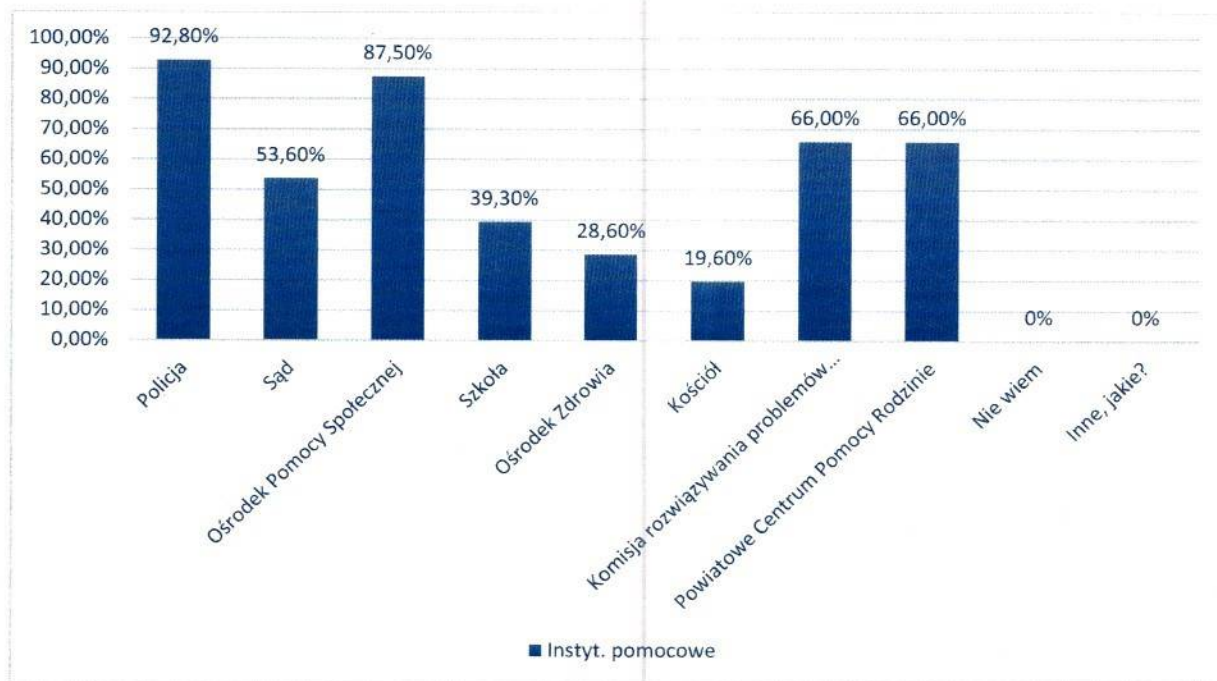
2 os nie udzieliły odpowiedzi.

Ocena wiedzy ankietowanych dotycząca świadomości o instytucjach świadczących pomoc dla osób dotkniętych przemocą na terenie powiatu sokólskiego.

Według przedstawionych danych wynika, iż zdecydowana większość mieszkańców powiatu sokólskiego deklaruje znajomość różnych instytucji, które na terenie powiatu pomagają ofiarom przemocy w rodzinie. Niezależnie od odpowiedzi na powyższe pytanie, respondenci zostali zapytani o stopień znajomości konkretnych instytucji pomocowych. Najwięcej respondentów wskazało takie instytucje jak: policja - 52 osoby (92,8 %) , ośrodki pomocy społecznej – 49 osób (87,5 %). Mniejsza grupa respondentów wskazała na takie instytucje, z których może skorzystać ofiary przemocy w rodzinie w powiecie sokólskim jak: komisje rozwiązywania problemów alkoholowych oraz Powiatowe Centrum Pomocy Rodzinie – 37 osób (66,0 %). Osiągając wynik równoważny. Następnie sąd - 30 osób (53,6 %), szkoła – 22 osoby (39,3 %). Kościół oznaczyło 11 osób (19,6 %). Odpowiedzi nie wiem oraz inne, jakie? Nie oznaczono – 0 osób. 3 osoby z pośród grupy badanych nie udzieliło odpowiedzi.

Wykres 18. Preferencje badanych osób na temat najskuteczniejszych według nich instytucji pomocowych dla ofiar przemocy w rodzinie na terenie Powiatu Sokólskiego:

Pana/Pani zdaniem na pomoc, jakich instytucji może liczyć ofiara przemocy w rodzinie? (można zaznaczyć więcej niż jedną odpowiedź)



ODPOWIEDZI	UDZIELONE	UDZIAŁ
Policja	52	92,8 %
Sąd	30	53,6 %
Ośrodek Pomocy Społecznej	49	87,5 %
Szkoła	22	39,3 %
Ośrodek Zdrowia	16	28,6 %
Kościół	11	19,6 %
Komisja rozwiązywania problemów alkoholowych	37	66,0 %
Powiatowe Centrum Pomocy Rodzinie	37	66,0 %
Nie wiem	0	0 %
Inne, jakie	0	0 %

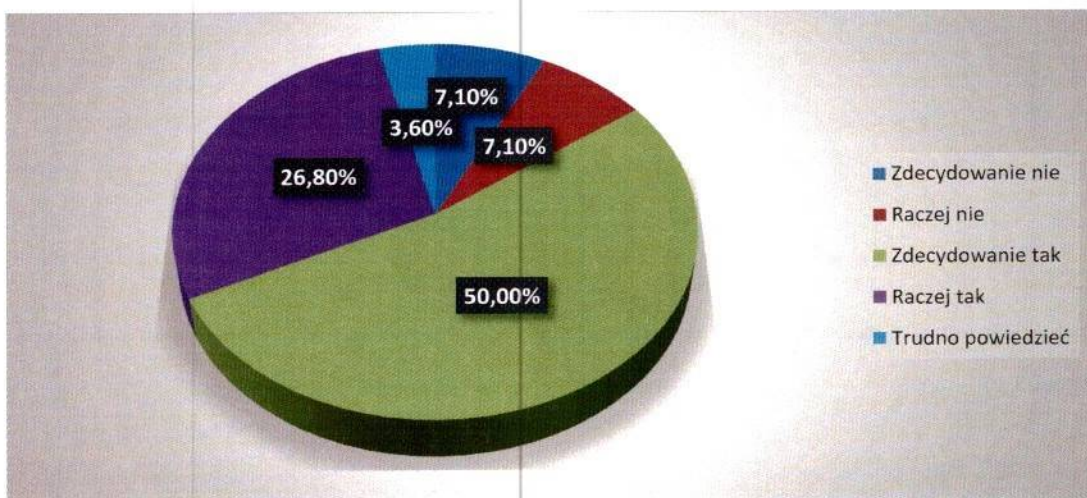
3 os nie udzieliły odpowiedzi.

Pomoc ofiarom przemocy w rodzinie na terenie powiatu sokólskiego.

Respondenci w większej liczbie osób zgodnie stwierdzili, że ofiary przemocy zdecydowanie mogą liczyć na pomoc na terenie powiatu sokólskiego – 28 osób (50,0 %) oraz raczej mogą liczyć na pomoc – 15 osób (26,8 %). Jest to zadowalający wynik badania dla powiatu sokólskiego, chociaż ankietowani również odpowiedzieli, że raczej nie czują, aby ta pomoc była udostępniona – 4 osoby (7,1 %) oraz zdecydowanie nie mogą liczyć na pomoc – 4 osoby (7,1 %). Trudno powiedzieć, odpowiedzieli - 2 osoby (3,6 %).

Wykres 19. Opinia badanych osób na temat pomocy udzielanej ofiarom dotkniętym przemocą na terenie Powiatu Sokólskiego.

Czy Pana/Pani zdaniem ofiary przemocy na terenie powiatu sokólskiego mogą liczyć na pomoc?



ODPOWIEDZI	UDZIELONE	UDZIAŁ
Zdecydowanie nie	4	7,1 %
Raczej nie	4	7,1 %
Zdecydowanie tak	28	50,0 %
Raczej tak	15	26,8 %
Trudno powiedzieć	2	3,6 %

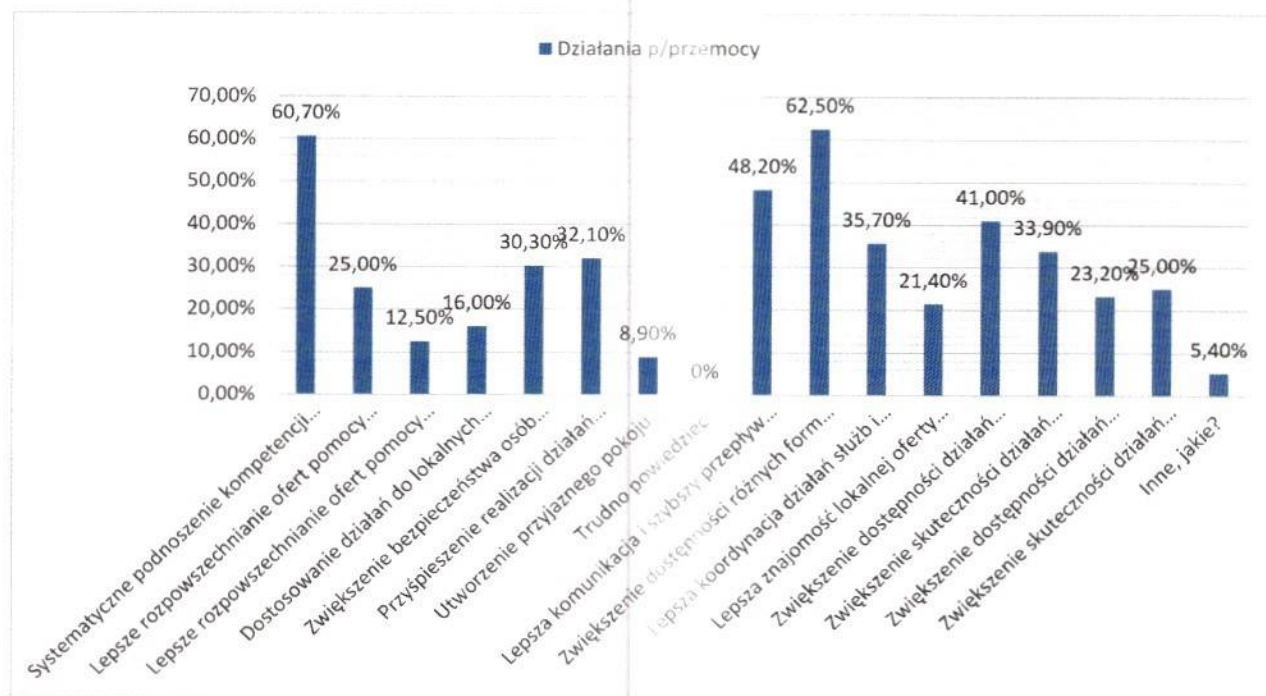
3 os nie udzieliły odpowiedzi.

Zmiany, jakie powinny nastąpić, aby skutecznie przeciwdziałać przemocy w rodzinie na terenie powiatu sokólskiego.

W tym pytaniu również osoby wypełniające ankietę miały możliwość na zaznaczenie więcej niż jednej odpowiedzi. Anketowani w największym procencie odpowiedzieli, że zwiększenie dostępności różnych form pomocy dla osób doznających przemocy skutecznymi by przeciwdziałanie przemocy w rodzinie – 35 osób (62,5 %). W podobnej ilości osób wskazało systematyczne podnoszenie kompetencji przedstawicieli służb – 34 osoby (60,7 %), zaś 27 osób (48,2 %) uważa, że, należałoby ulepszyć komunikację szybszy przepływ informacji między przedstawicielami służb. Inni respondenci stwierdzili, że równie ważną kwestią jest zwiększenie dostępności działań pomocowych dla osób doznających przemocy – 23 osoby (41,0 %). Za jeden z ważnych czynników wskazano również: lepszą koordynację działań służb i instytucji – 20 osób (35,7 %). Następnie 19 osób (33,0 %) zaznaczyło odpowiedź zwiększenie skuteczności działań pomocowych dla osób doznających przemocy, 18 osób (32,1 %) wskazało przyspieszenie realizacji działań pomocowych i interwencyjnych. Zwiększenie bezpieczeństwa osób poszkodowanych – 17 osób (30,3 %). Równoważny wynik 14 osób (25,0 %) otrzymały odpowiedzi: lepsze rozpowszechnianie ofert pomocy dla osób doznających przemocy w rodzinie i zwiększenie skuteczności działań pomocowych dla stosujących przemoc. Zwiększenie dostępności działań pomocowych dla osób stosujących przemoc – 13 osób (23,2 %). Lepsza znajomość lokalnej oferty pomocowej 12 osób (21,4 %). Dostosowanie działań do lokalnych potrzeb, możliwości i uwarunkowań – 9 osób (16,0 %). Lepsze rozpowszechnianie ofert pomocy dla osób stosujących przemoc – 7 osób (12,5 %). Dużo mniej anketowanych zaznaczyło odpowiedź, utworzenie przyjaznego pokoju przesłuchań – 5 osób (8,9 %), inne, jakie – 3 osoby (5,4 %) zmiana ustawy o przeciwdziałaniu alkoholizmowi. Trudno powiedzieć – 0 osób (0 %). Odnotowana, iż 3 osoby nie udzieliły informacji.

Wykres 20. Opinia badanych osób na temat możliwych skutecznych metod przeciwdziałania przemocy na terenie Powiatu Sokólskiego

Co powinno się zmienić, by działania zmierzające do przeciwdziałania przemocy były bardziej skuteczne? (można zaznaczyć więcej niż jedną odpowiedź)



ODPOWIEDZI	UDZIELONE	UDZIAŁ
Systematyczne podnoszenie kompetencji przedstawicieli służb	34	60,7 %
Lepsze rozpowszechnianie ofert pomocy dla osób doznających przemocy w rodzinie	14	25,0 %
Lepsze rozpowszechnianie ofert pomocy dla osób stosujących przemoc w rodzinie	7	12,50 %
Dostosowanie działań do lokalnych potrzeb, możliwości i uwarunkowań	9	16,0 %
Zwiększenie bezpieczeństwa osób poszkodowanych	17	30,3 %
Przyspieszenie realizacji działań pomocowych i interwencyjnych	18	32,1 %
Utworzenie przyjaznego pokoju przesłuchań	5	8,9 %
Trudno powiedzieć	0	0 %
Lepsza komunikacja i szybszy przepływ informacji między przedstawicielami służb	27	48,2 %
Zwiększenie dostępności różnych form pomocy dla osób doznających przemocy	35	62,5 %
Lepsza koordynacja działań służb i instytucji	20	35,7 %
Lepsza znajomość lokalnej oferty pomocowej	12	21,4 %
Zwiększenie dostępności działań pomocowych dla osób doznających przemocy	23	41,0%
Zwiększenie skuteczności działań pomocowych dla osób doznających przemocy	19	33,9 %
Zwiększenie dostępności działań pomocowych dla osób stosujących przemoc	13	23,2 %
Zwiększenie skuteczności działań pomocowych dla osób stosujących przemoc	14	25,0 %
Inne, jakie?	3	5,4 %

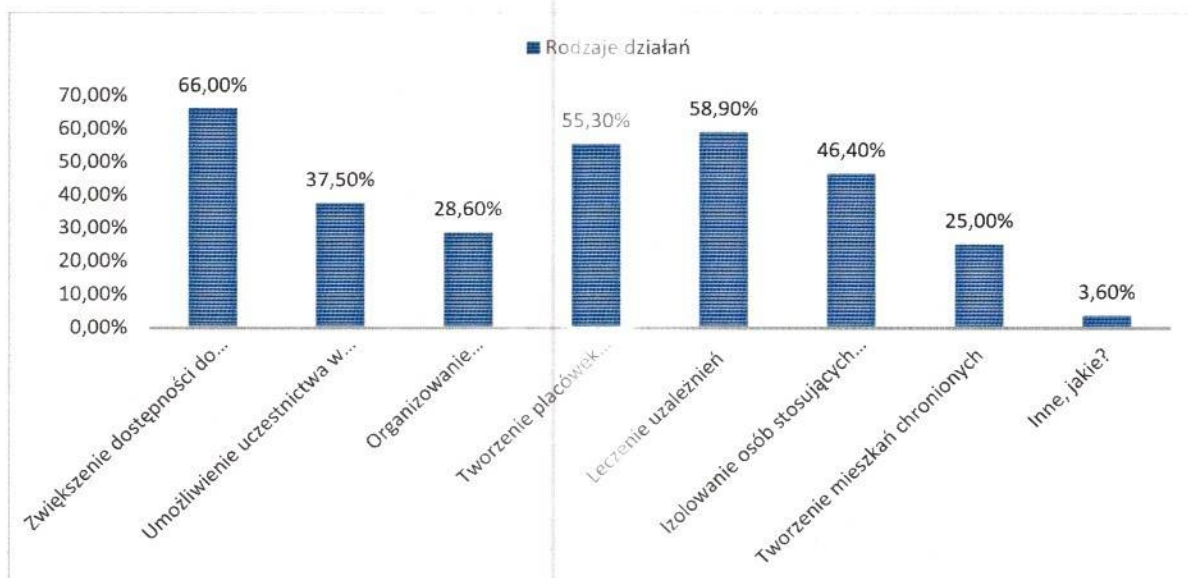
3 osoby nie udzieliły odpowiedzi, 3 osoby odpowiedziały na pytanie inne, jakie?- zmiana ustawy o przeciwdziałaniu alkoholizmowi.

Działania dotyczące osób doznających przemocy w rodzinie na terenie powiatu sokólskiego.

Respondenci na zadane pytanie odnośnie działań na rzecz osób doznających przemocy w rodzinie w powiecie sokólskim w większej liczbie stwierdzili, że należałoby zwiększyć dostępność do poradnictwa prawnego, socjalnego, terapeutycznego – 37 osób (66,0 %). Istotnym działaniem jest też umożliwienie mieszkańcom powiatu sokólskiego dostępności do leczenia uzależnień osób uwikłanych w przemoc – 33 osoby (58,9 %). Niewiele mniej osób oznajmiło, iż ofercie pomógłby stworzenie placówek specjalizujących się w pomocy ofiarom przemocy – 31 osób (55,3 %). Izolowaniem osób stosujących przemoc – 26 osób (46,4 %). Ważnym aspektem pomocowym zdaniem respondentów należałoby umożliwić uczestnictwo w grupach wsparcia – 21 (37,5 %). Organizowanie ogólnodostępnych akcji społecznych – 16 osób (28,6 %). Tworzenie mieszkań chronionych -14 osób (25,0 %). Inne, jakie – 2 osoby (3,6 %) zmiana ustawy o przeciwdziałaniu alkoholizmowi, przymusowe leczenie. 3 osoby nie udzieliły odpowiedzi. W tym pytaniu także można było zaznaczyć więcej niż jedną odpowiedź.

Wykres 21 Opinia badanych osób na temat możliwych skutecznych metod wspierających osób doznających przemocy w rodzinie

Jakie działania byłyby najskuteczniejsze wobec osób doznających przemocy w rodzinie? (można zaznaczyć więcej niż jedną odpowiedź).



ODPOWIEDZI	UDZIELONE	UDZIAŁ
Zwiększenie dostępności do poradnictwa prawnego, socjalnego, terapeutycznego	37	66,0 %
Umożliwienie uczestnictwa w grupach wsparcia	21	37,5 %
Organizowanie ogólnodostępnych akcji społecznych	16	28,6 %
Tworzenie placówek specjalizujących się w pomocy ofiarom przemocy	31	55,3 %
Leczenie uzależnień	33	58,9 %
Izolowanie osób stosujących przemoc	26	46,4 %
Tworzenie mieszkań chronionych	14	25,0 %
Inne, jakie?	2	3,60 %

3 osoby nie udzieliły odpowiedzi,

2 osoby odpowiedziały na pytanie inne, jakie?

1 os- zmiana ustawy o przeciwdziałaniu alkoholizmowi,

1 os – „przymusowe leczenie”

Wnioski

Przedstawiona diagnoza jest efektem badań, których nadrzędnym celem było ocena występowania zjawiska problemu przemocy w rodzinach zamieszkałych w powiecie sokólskim oraz diagnoza potrzeb. Reasumując:

- Większość ankietowanych zna przypadki przemocy w rodzinie i miało z nią bezpośredni kontakt, więc mieszkańcy powiatu sokólskiego nie są wolni od przemocy.
- Ze względu podziału na płeć i grupę wiekową respondenci stwierdzili, iż problem doświadczania przemocy najczęściej dotyczy kobiet, dzieci oraz osób starszych.
- Natomiast osoby, które stosują przemoc, według respondentów ponad 98 % to mężczyźni.
- Ponad 96 % ankietowanych wyraziło opinię, iż najczęstszą doświadczaną formą przemocy jest przemoc psychiczna: bycie obrażanym, słuchanie wyzwisk, przekleństw, zakaz kontaktów z rodziną i znajomymi oraz przemocy fizycznej: bicia, popychania i policzkowania.
- Respondenci w ponad 60% uznali, iż okolicznością sprzyjającą w występowaniu zachowań przemocowych jest nieumiejętność radzenia sobie z trudnościami życiowymi.
- Natomiast najczęstszym elementem wzmacniającym stosowanie przemocy jest: nadużywanie alkoholu, używki oświadczyło ponad - 96 % osób badanych oraz doświadczenia i wzorce wyniesione z domu rodzinnego.

Oszacowanie i zdiagnozowanie problemów dotyczących przemocy w rodzinie oraz potrzeb mieszkańców powiatu sokólskiego wobec występujących oznak przemocy była możliwa poprzez przeprowadzenia badań w formie ankiety wśród grupy dorosłych mieszkańców. Zbadanie zjawiska przemocy w rodzinie jest dość trudnym zadaniem. Często, bowiem ofiary przemocy nie przyznają się, co może być spowodowane, między innym usprawiedliwianiem sprawców, obwinianiem siebie. Należy również się liczyć, iż niektórzy respondenci przemilczą lub ukrywają zjawisko przemocy w rodzinie, gdyż stanowi ono temat wstydlivy, dlatego też uzyskane wyniki badania nie odzwierciedlają w pełni zjawiska na terenie powiatu sokólskiego. W celu zmniejszenia efektów w badaniu zastosowano pytania znajomości przypadków przemocy domowej, z roli świadka a nie osobistych doświadczeń respondentów z przemocą w rodzinie - jako ofiar lub sprawców. Odpowiedzi uzyskane w badaniu ankietowym tylko wstępnie diagnozują problem zjawiska przemocy występujący w powiecie sokólskim. Badanie dostarcza podstawowych informacji do planowania kolejnych działań na rzecz zmniejszenia zjawiska przemocy.

Mieszkańcy powiatu sokólskiego wykazują wysoki stopień świadomości społecznej oraz posiadają wiedzę, gdzie mogą szukać pomocy.

Powyższe badania z diagnozy potrzeb wykazały konieczność zwiększenia działań w powiecie sokólskim z zakresu:

- 1. dostępności do różnych form pomocy dla osób doznających przemocy (poradnictwa prawnego, psychologicznego, socjalnego, terapeutycznego),**
- 2. umożliwienie uczestnictwa w grupach wsparcia,**
- 3. zwiększenia dostępności do leczenia uzależnień,**
- 4. umożliwienie dla kadr pracujących na ustawie o przeciwdziałania przemocy w rodzinie systematycznego podnoszenia kwalifikacji, kompetencji,**
- 5. większą liczbą patroli policji,**

6. akcje społeczne w zakresie profilaktyki uzależnień.

V. Cele, założenia oraz adresaci programu

W niniejszym dokumencie zawarte zostają strategiczne obszary działania określonych jednostek oraz cele, których realizacja ma za zadanie przeciwdziałanie przemocy w rodzinie. Realizacja założonych celów jest uwarunkowana stopniem zaangażowania poszczególnych podmiotów, biorących udział w realizacji programu oraz poziomem koordynacji działań tychże podmiotów. Proces realizacji programu winien skutkować wzrostem zaangażowania lokalnych struktur społecznych na rzecz zmniejszenia zjawiska przemocy w rodzinie oraz wzroście skuteczności działań w tym obszarze.

W zależności od obszaru działań jak też sformułowanych celów szczegółowych Program skierowany jest zarówno do sprawców przemocy jak też do ich ofiar oraz do instytucji prowadzących działania w zakresie przedmiotowym dokumentu.

Główny cel programu został sformułowany w oparciu o diagnozę i zgłoszone potrzeby mieszkańców powiatu sokólskiego oraz w nawiązaniu do Programu Przeciwdziałania Przemocy w Rodzinie w Województwie Podlaskim na lata 2016-2021, Krajowego Programu Przeciwdziałania Przemocy w Rodzinie na rok 2021.

Celem głównym programu jest zwiększenie skuteczności działań na rzecz przeciwdziałania przemocy w rodzinie oraz ograniczenie przyczyn i skutków stosowania przemocy w powiecie sokólskim.

Cele szczegółowe

1. Podniesienie poziomu wiedzy i świadomości społecznej poprzez podejmowanie działań profilaktycznych w zakresie przeciwdziałania przemocy w rodzinie.
2. Zwiększenie dostępności do ochrony i pomocy osobom dotkniętym przemocą w rodzinie poprzez utrzymanie i rozwój specjalistycznego poradnictwa, wsparcia oraz usług świadczonych w zakresie przeciwdziałania przemocy w rodzinie.
3. Zwiększenie skuteczności oddziaływań wobec osób stosujących przemoc w rodzinie.
4. Zwiększenie poziomu kompetencji oraz wsparcie służb realizujących zadania z zakresu przeciwdziałania przemocy w rodzinie.

Dążąc do zwiększenia skuteczności przeciwdziałania przemocy w rodzinie, aby zrealizować cele ustawowe, w tym cele zawarte w Programie, określone zastały obszary oraz kierunki działań, a także grupy adresatów Programu:

1. Profilaktyka i edukacja społeczna - obszar ten kierowany jest do ogółu społeczeństwa, zwłaszcza do osób i rodzin zagrożonych przemocą w rodzinie.
2. Ochrona i pomoc osobom dotkniętym przemocą w rodzinie – obszar ten kierowany jest do osób doświadczających przemocy w rodzinie.
3. Oddziaływanie na osoby stosujące przemoc w rodzinie – obszar ten kierowany jest do osób stosujących przemoc w rodzinie, jak również do służb lub podmiotów zajmujących się oddziaływaniem na osoby stosujące przemoc.
4. Podnoszenie kompetencji i wsparcie służb realizujących działania z zakresu przeciwdziałania przemocy w rodzinie – obszar ten kierowany jest do przedstawicieli instytucji i podmiotów realizujących zadania z zakresu przeciwdziałania przemocy w rodzinie.

VI. Obszary, kierunki działań oraz wskaźniki realizacji programu.

Obszar 1. Profilaktyka i edukacja społeczna.

Cel: Podniesienie poziomu wiedzy i świadomości społecznej poprzez podejmowanie działań profilaktycznych w zakresie przeciwdziałania przemocy w rodzinie.

L. p.	Kierunki działań	Rodzaje działań	Realizatorzy, podmioty zaangażowane	Terminy realizacji	Wskaźniki osiągnięcia celu
1.	Diagnoza zjawiska przemocy w rodzinie na obszarze powiatu sokólskiego.	Gromadzenie danych na temat skali zjawiska przemocy w rodzinie w powiecie sokólskim oraz potrzeb	PCPR we współpracy z instytucjami działającymi na rzecz przeciwdziałania przemocy w rodzinie	2021-2027 I kwartał roku	Liczba dokumentów zawierających dane odnośnie skali zjawiska przemocy w rodzinie. Liczba dokumentów zawierających potrzeby
2.	Prowadzenie działań profilaktycznych.	Opracowywanie i realizacja programów służących działaniom profilaktycznym mającym na celu udzielenie specjalistycznej pomocy, zwłaszcza w zakresie promowania i wdrożenia prawidłowych metod wychowawczych w stosunku do dzieci w rodzinach zagrożonych przemocą w rodzinie oraz uzależnieniom.	PCPR we współpracy z instytucjami działającymi na rzecz przeciwdziałania przemocy w rodzinie (MOPS/GOPS, Zespoły Interdyscyplinarne, Komenda Powiatowa Policji, Zespół Kuratorskiej Służby Sądowej, Sąd, Prokuratura, Poradnie Psychologiczno-Pedagogiczne), placówki oświatowe, organizacje pozarządowe oraz media.	2021 -2027 na bieżąco	1. Liczba zrealizowanych programów. 2. Liczba uczestników programów.
3.	Podniesienie poziomu wiedzy i świadomości społecznej w zakresie przyczyn i skutków przemocy	Organizacja i uczestnictwo w lokalnych kampaniach społecznych, które: - opisują mechanizmy przemocy w rodzinie	PCPR we współpracy z instytucjami działającymi na rzecz przeciwdziałania	2021-2027 na bieżąco	1. Liczba lokalnych kampanii społecznych 2. Liczba wydrukowanych i rozpowszechnionych

	<p>w rodzinie; zmiana postrzegania przez społeczeństwo problemu przemocy w rodzinie.</p>	<p>oraz jednoznacznie wskazują na ich społeczną szkodliwość i społeczno-kulturowe uwarunkowania,</p> <ul style="list-style-type: none"> - promują metody wychowawcze bez użycia przemocy i informują o zakazie stosowania kar cielesnych wobec dzieci przez osoby wykonujące władzę rodzicielską oraz sprawujące opiekę lub pieczę, - promują działania służące przeciwdziałaniu przemocy w rodzinie, w tym ochronę i pomoc dla osób doznających przemocy oraz interwencję wobec osób stosujących przemoc. 	<p>przemocy w rodzinie (MOPS/GOPS, Zespoły Interdyscyplinarne, Komenda Powiatowa Policji, Zespół Kuratorskiej Służby Sądowej, Sąd, Prokuratura, Poradnie Psychologiczno-Pedagogiczne), placówki oświatowe, organizacje pozarządowe oraz media.</p>		<p>informatorów, broszur, ulotek.</p>
		<p>Współpraca z organami samorządu terytorialnego z kościołami i związkami wyznaniowymi na terenie powiatu sokólskiego w celu wprowadzenia elementów edukacji na temat zjawiska przemocy w rodzinie w ramach działań edukacyjnych prowadzonych przez kościoły lub związki wyznaniowe.</p>	<p>PCPR, kościoły i organizacje pozarządowe</p>	<p>2021 - 2027 na bieżąco</p>	<p>Liczba podjętych inicjatyw</p>

Obszar 2. Ochrona i pomoc osobom dotkniętym przemocą w rodzinie.

Cel: Zwiększenie dostępności do ochrony i pomocy osobom dotkniętym przemocą w rodzinie poprzez utrzymanie i rozwój specjalistycznego poradnictwa, wsparcia oraz usług świadczonych w zakresie przeciwdziałania przemocy w rodzinie.

L.p.	Kierunki działań	Rodzaje działań	Realizatorzy, podmioty zaangażowane	Terminy realizacji	Wskaźniki osiągnięcia celu
1.	Zapewnienie schronienia osobom dotkniętym przemocą w rodzinie w Ośrodkach Interwencji Kryzysowej.	Zawarcie porozumień z jednostkami samorządu terytorialnego prowadzącymi Ośrodki Interwencji Kryzysowej i Specjalistyczne Ośrodki wsparcia dla ofiar przemocy w Rodzinie.	PCPR	2021 - 2027 I kwartał roku	Liczba osób skierowanych do placówek.
		Zapewnienie bezpieczeństwa krzywdzonym dzieciom w trybie art. 12a ustawy z dnia 29 lipca 2005 r. o przeciwdziałaniu	PCPR, OPS, KPP	2021 - 2027 w miarę potrzeb	Liczba dzieci, które zostały odebrane z rodziny w razie bezpośredniego zagrożenia życia lub zdrowia w związku z przemocą w rodzinie
	Utworzenie Ośrodka Interwencji Kryzysowej	Stworzenie miejsc noclegowych i bazy poradnictwa specjalistycznego.	Powiat Sokółski PCPR	2021 - 2027 /w zależności od posiadanych środków finansowych i zgłaszanych potrzeb/	Liczba miejsc w Ośrodku Interwencji Kryzysowej.
2.	Upowszechnianie informacji w zakresie możliwości i form uzyskania m.in. pomocy: medycznej, psychologicznej, prawnej, socjalnej,	Rozpowszechnianie informacji w formie plakatów, ulotek a także publikowanie na stronie internetowej	PCPR we współpracy z mediami o zasięgu lokalnym, organizacjami pozarządowymi	2021-2027 w miarę potrzeb	1. Liczba rozpowszechnionych informacji. 2. Liczba spotkań informacyjnych.

	zawodowej, rodzinnej, uzależnień.	Starostwa Powiatowego w Sokółce. Organizowanie spotkań informacyjnych, konferencji z udziałem służb pomocy społecznej.	oraz instytucjami działającymi na rzecz przeciwdziałania przemocy w rodzinie.		
		Organizowanie zajęć edukacyjnych kierowanych do osób dotkniętych przemocą w rodzinie w zakresie podstaw prawnych i zagadnień psychologicznych dotyczących reakcji na przemoc w rodzinie.	Starostwo Powiatowe w Sokółce, PCPR, Poradnie Psychologiczno-Pedagogiczne	2021 - 2027 w miarę potrzeb	Liczba osób objętych pomocą.
3.	Poprawa, jakości i zwiększenie dostępności do usług świadczonych na rzecz osób zagrożonych i doznających przemocy. Rozwój poradnictwa specjalistycznego	Organizowanie grup wsparcia dla osób doświadczających przemocy. Udzielanie poradnictwa specjalistycznego, oddziaływań terapeutycznych.	Starostwo Powiatowe w Sokółce, PCPR, Poradnie Psychologiczno-Pedagogiczne	2021-2027 /w zależności od posiadanych środków finansowych i zgłaszanych potrzeb/	1.Liczba udzielonych porad. 2.Liczba osób korzystających z grup wsparcia. 3.Liczba osób korzystających z poradnictwa specjalistycznego
4.	Badanie skuteczności pomocy udzielanej osobom dotkniętym zjawiskiem przemocy.	Monitorowanie sytuacji osób dotkniętych zjawiskiem przemocy, którym udzielono pomocy.	PCPR we współpracy z instytucjami działającymi na rzecz przeciwdziałania przemocy w rodzinie (MOPS/GOPS, Zespoły Interdyscyplinarne, Komenda Powiatowa Policji, Zespół Kuratorskiej Służby Sądowej, Sąd,	2021-2027 po 6 miesiącach po udzieleniu wsparcia.	Liczba osób dotkniętych zjawiskiem przemocy, poddanych różnym formom pomocy.

			Prokuratura, Poradnie Psychologiczno-Pedagogiczne), placówki oświatowe, organizacje pozarządowe oraz media.		
5.	Dostosowanie istniejącej infrastruktury instytucjonalnej do potrzeb osób dotkniętych przemocą w rodzinie	Dostosowanie pomieszczeń do prowadzenia indywidualnych rozmów, terapii, spotkań grupowych itp.	Powiat Sokólski, PCPR	2021-2027 /w zależności od posiadanych środków finansowych i zgłaszanych potrzeb/	Liczba dostosowanych pomieszczeń.
		Dostosowanie bazy lokalowej do możliwości pobytu całodobowego osób dotkniętych przemocą w rodzinie.	Powiat Sokólski, PCPR	2021-2027 /w zależności od posiadanych środków finansowych i zgłaszanych potrzeb/	Liczba bazy lokalowej do możliwości pobytu całodobowego osób dotkniętych przemocą w rodzinie

Obszar 3. Oddziaływanie na osoby stosujące przemoc w rodzinie.

Cel: Zwiększenie skuteczności oddziaływań wobec osób stosujących przemoc w rodzinie.

L.p.	Kierunki działań	Rodzaje działań	Realizatorzy, podmioty zaangażowane	Terminy realizacji	Wskaźniki osiągnięcia celu
1.	Korygowanie zachowań przemocowych sprawców przemocy w rodzinie poprzez organizowanie programów oddziaływań korekcyjno - edukacyjnych oraz programów psychologiczno - terapeutycznych dla osób stosujących przemoc.	Opracowanie i realizacja programu korekcyjno – edukacyjnego dla osób stosujących przemoc w rodzinie – zgodnie z opracowanym przez samorząd województwa podlaskiego ramowym programem	PCPR	2021-2027 III i IV kwartał roku	Liczba edycji programów oddziaływań korekcyjno-edukacyjnych

		oddziaływań korekcyjno- edukacyjnych dla osób stosujących przemoc w rodzinie			
		Monitorowanie udziału osób stosujących przemoc w rodzinie w oddziaływaniach korekcyjno- edukacyjnych dla osób stosujących przemoc w rodzinie.	PCPR przy współpracy z instytucjami działającymi na rzecz przeciwdziałania przemocy w rodzinie	2021-2027 w trakcie trwania oddziaływań	1. Liczba osób przystępujących. 2. Liczba uczestników. 3. Liczba osób, które ukończyły programy
		Badanie skuteczności programów oddziaływań korekcyjno- edukacyjnych kierowanych do osób stosujących przemoc w rodzinie poprzez monitorowanie ich zachowań przez okres 3 lat po ukończeniu programu korekcyjno- edukacyjnego.	PCPR przy współpracy z instytucjami działającymi na rzecz przeciwdziałania przemocy w rodzinie	2021-2027 w okresie od 3 do 36 miesięcy po zakończeniu cyklu oddziaływań.	Liczba osób stosujących przemoc w rodzinie, które po ukończeniu programu nie powróciły do zachowań przemocowych.
		Realizacja programów psychologiczno- terapeutycznych dla osób stosujących przemoc w rodzinie.	PCPR	2021 - 2027 /w zależności od posiadanych środków finansowych i zgłaszanych potrzeb/	1. Liczba programów psychologiczno- terapeutycznych dla osób stosujących przemoc w rodzinie. 2. Liczba uczestników. 3. Liczba osób, które ukończyły programy.
		Badanie skuteczności programów psychologiczno-	PCPR przy współpracy z instytucjami działającymi	2021-2027 na bieżąco	Liczba osób stosujących przemoc w rodzinie, które po ukończeniu

		terapeutycznych dla osób stosujących przemoc w rodzinie.	na rzecz przeciwdziałania przemocy w rodzinie		programów powróciły do zachowań przemocowych w rodzinie.
	2. Współpraca międzyinstytucjonalna w zakresie realizacji programów wobec osób stosujących przemoc w rodzinie	Umieszczanie, rozpowszechnianie informacji o realizacji programu korekcyjno-edukacyjnego. Przesyłanie zaktualizowanych informatorów powiatu właściwym miejscowo prezesom sądów rejonowych, prokuratorom rejonowym, komendantowi powiatowej policji oraz wchodzącym w obręb powiatu gminom do dnia 15 lipca każdego kolejnego roku.	PCPR przy współpracy z instytucjami działającymi na rzecz przeciwdziałania przemocy w rodzinie	2021-2027 na bieżąco	1. Liczba rozpowszechnianych informacji. 2. Liczba informatorów zawierających dane teleadresowe podmiotów oraz organizacji pozarządowych

Obszar 4. Podnoszenie kompetencji i wsparcie służb realizujących działania z zakresu przeciwdziałania przemocy w rodzinie.

Cel: Zwiększenie poziomu kompetencji oraz wsparcie służb realizujących zadania z zakresu przeciwdziałania przemocy w rodzinie.

L.p.	Kierunki działań	Rodzaje działań	Realizatorzy, podmioty zaangażowane	Terminy realizacji	Wskaźniki osiągnięcia celu
1.	Wzmacnianie kompetencji zawodowych oraz przeciwdziałanie wypaleniu zawodowemu osób realizujących zadania z zakresu interwencji kryzysowej w tym przeciwdziałania przemocy w rodzinie.	Udzielanie wsparcia osobom pracujących bezpośrednio z osobami dotkniętymi przemocą w rodzinie i z osobami stosującymi przemoc w formie m.in. szkoleń, poradnictwa, konferencji, spotkania wspierające, pogadanki, grupy balinta itp.	Starostwo Powiatowe w Sokółce, PCPR przy współpracy z instytucjami działającymi na rzecz przeciwdziałania przemocy w rodzinie.	2021-2027 corocznie /w zależności od posiadanych środków finansowych/	1.Liczba osób poddanych różnym formom poradnictwa, wsparcia psychologicznego, biorących udział w szkoleniach i konferencjach, spotkaniach z zakresu interwencji kryzysowej i przeciwdziałania przemocy 2.Liczba zorganizowanych form wsparcia, szkoleń, konferencji itp.

VII. Przewidywane rezultaty z realizacji programu.

Zakłada się, że zadania realizowane w ramach Programu doprowadzą do zwiększenia skuteczności pomocy i wsparcia osobom i rodzinom zagrożonym i dotkniętym przemocą poprzez:

1. Wzmocnienie i upowszechnienie działań profilaktycznych w zakresie przeciwdziałania przemocy w rodzinie,
2. Podniesienie świadomości społecznej w obszarze przeciwdziałania przemocy w rodzinie, w tym:
 - a) Zmiana postaw społecznych wobec zjawiska przemocy w rodzinie,
 - b) Zwiększenie zaangażowania społeczności w sprawy przeciwdziałania przemocy.
3. Usprawnienie systemu pomocy rodzinom dotkniętym przemocą, w tym:
 - a) udzielenie profesjonalnej pomocy osobom dotkniętym przemocą w rodzinie i osobom stosującym przemoc w rodzinie,
 - b) zwiększenie dostępności do pomocy specjalistycznej osobom i rodzinom doświadczającym przemocy, w tym zapewnienie miejsc w całodobowych placówkach udzielających pomocy,
 - c) zmniejszenie liczby osób i rodzin dotkniętych przemocą,
 - d) dostosowanie istniejącej infrastruktury instytucjonalnej do potrzeb osób dotkniętych przemocą w rodzinie.

4. Podniesienie jakości udzielanej pomocy, w tym:
 - a) Podniesienie, jakości usług świadczonych przez przedstawicieli instytucji realizujących zadania z zakresu interwencji kryzysowej w tym przeciwdziałania przemocy w rodzinie,
 - b) Zintensyfikowanie i podniesienie, jakości działań w stosunku do osób stosujących przemoc w rodzinie,
 - c) Wzrost liczby osób profesjonalnie zajmujących się świadczeniem usług na rzecz osób stosujących przemoc w rodzinie.
5. Wzmocnienie systemu współpracy między instytucjami i organizacjami pozarządowymi.

VIII. Finansowanie programu.

Działania zawarte w Powiatowym Programie Przeciwdziałania Przemocy w Rodzinie oraz Ochrony Ofiar Przemocy w Rodzinie na lata 2021- 2027 finansowane będą ze środków budżetu państwa, środków własnych powiatu oraz dotacji celowych – środków pozabudżetowych pozyskiwanych z programów (krajowych i unijnych) i innych źródeł.

IX. Monitoring i ewaluacja Programu.

Wdrożenie w życie zadań wyznaczonych niniejszym programem uzależnione będzie od wielu czynników, zarówno wewnętrznych jak i zewnętrznych.

Niewątpliwie duże znaczenie będzie tu miała aktywność i zaangażowanie podmiotów realizujących oraz umiejętność wykorzystania istniejącego potencjału.

W całym okresie funkcjonowania programu wszystkie wynikające z niego działania poddawane będą nadzorowi i ocenie.

Przedmiotem oceny będzie skuteczność podejmowanych działań, głównie w oparciu o analizę założonych wskaźników.

Prowadzenie ewaluacji jest konieczne ze względu na możliwość pojawienia się nowych okoliczności i problemów, których nie można było przewidzieć i zaplanować podczas opracowywania programu i które należy wziąć pod uwagę w trakcie jego trwania.

Chodzi o to, aby zrealizować planowane przedsięwzięcia i na bieżąco weryfikować założenia, cele i sposoby ich osiągnięcia.

Program ma charakter otwarty zarówno w zakresie merytorycznym, jak i czasowym, i w każdej chwili, – jeśli zajdzie taka potrzeba - może być uzupełniany i zmieniany.

Monitoring powinien umożliwić odpowiedzi na pytania o skuteczność, efektywność i poziom realizacji programu.

Dane do monitoringu za rok poprzedni pozyskiwane będą od podmiotów odpowiedzialnych za wykonywanie poszczególnych działań w terminie do dnia 30 marca i w formie zbiorczego, corocznego sprawozdania, przedkładane będą Radzie Powiatu Sokólskiego w terminie do dnia 30 czerwca roku bieżącego.

Nadzór nad całością działań prowadzony będzie przez Starostę Sokólskiego przy współudziale Dyrektora Powiatowego Centrum Pomocy Rodzinie w Sokółce.

Spis tabel:

- Tabela 1. Ludność Powiatu sokólskiego w podziale na poszczególne gminy.
- Tabela 2. Liczba wszczętych procedur „Niebieska Karta” - ZI w Dąbrowie Białostockiej.
- Tabela 3. Liczba wszczętych procedur „Niebieska Karta” - ZI w Krynkach.
- Tabela 4. Liczba wszczętych procedur „Niebieska Karta” - ZI w Sokółce.
- Tabela 5. Liczba wszczętych procedur „Niebieska Karta” - ZI w Suchowoli.
- Tabela 6. Liczba wszczętych procedur „Niebieska Karta” - ZI w Janowie.
- Tabela 7. Liczba wszczętych procedur „Niebieska Karta” - ZI w Korycinie.
- Tabela 8. Liczba wszczętych procedur „Niebieska Karta” - ZI w Kuźnicy.
- Tabela 9. Liczba wszczętych procedur „Niebieska Karta” - ZI w Nowym Dworze.
- Tabela 10. Liczba wszczętych procedur „Niebieska Karta” - ZI w Sidrze.
- Tabela 11. Liczba wszczętych procedur „Niebieska Karta” - ZI w Szudziałowie.
- Tabela 12. Ogólna Liczba wszczętych procedur „Niebieska Karta” w powiecie sokólskim w latach 2016 – 2020.
- Tabela 13. Liczba osób podejrzanych o stosowanie przemocy w rodzinie w latach 2016 – 2020.
- Tabela 14. Liczba osób doznających przemocy w powiecie sokólskim w latach 2016-2020.
- Tabela 15. Liczba prowadzonych postępowań w Sądzie Rejonowym w Sokółce II Wydział Karny oraz liczba skazanych z art. 207 §1 kk w latach 2016-2020.
- Tabela 16. Interwencje policyjne dot. przemocy w rodzinie „Niebieska Karta” (wdrożone procedury NK w Powiecie Sokólskim wg danych statystycznych) w latach 2016-2020.
- Tabela 17. Zarejestrowana liczba spraw dotyczących zjawiska przemocy w rodzinie oraz liczba wszczętych dochodzeń i śledztw w latach 2016-2020.
- Tabela 18. Program oddziaływań korekcyjno-edukacyjnych dla osób podejrzanych o stosowanie przemocy w rodzinie w latach 2016-2020.
- Tabela 19. Monitoring uczestników po zakończonym uczestnictwie w programie oddziaływań korekcyjno-edukacyjnym w latach 2017-2020.

Spis wykresów:

- Wykres 1. Płeć badanych osób
- Wykres 2. Wiek badanych osób
- Wykres 3. Poczucie bezpieczeństwa badanych osób na terenie Powiatu Sokólskiego
- Wykres 4. Możliwości wpływające na zwiększenie poczucia bezpieczeństwa publicznego w Powiecie Sokólskim
- Wykres 5. Przypadki występowania przemocy w rodzinie na terenie Powiatu Sokólskiego
- Wykres 6. Bezpośrednia styczność ludzi ze zjawiskiem przemocy w rodzinie w Powiecie Sokólskim
- Wykres 7. Przyczyn przemocy w rodzinie na terenie Powiatu Sokólskiego według badanych osób
- Wykres 8. Opinia badanych osób na temat ich spostrzegania przemocy w rodzinie w kontekście społecznym
- Wykres 9. Rodziny, w których najczęściej występuje problem przemocy
- Wykres 10. Zachowanie ofiar przemocy w rodzinie wg. Respondentów
- Wykres 11. Ofiary przemocy w rodzinie w Powiecie Sokólskim
- Wykres 12. Wiedza badanych na temat SPRAWCÓW stosujących przemoc w rodzinie
- Wykres 13. Formy przemocy na terenie Powiatu Sokólskiego
- Wykres 14. Opinia badanych na temat okoliczności powodujących występowanie przemocy w rodzinie
- Wykres 15. Osobista reakcja mieszkańców Powiatu Sokólskiego na przemoc w rodzinie
- Wykres 16. Świadomość mieszkańców Powiatu Sokólskiego na temat istnienia Gminnych Zespołów Interdyscyplinarnych w Powiecie Sokólskim
- Wykres 17. Świadomości badanych osób na temat miejsc udzielania pomocy dla osób dotkniętych przemocą na terenie Powiatu Sokólskiego
- Wykres 18. Preferencje badanych osób na temat najskuteczniejszych według nich instytucji pomocowych dla ofiar przemocy w rodzinie na terenie Powiatu Sokólskiego
- Wykres 19. Opinia badanych osób na temat pomocy udzielanej ofiarom dotkniętym przemocą na terenie Powiatu Sokólskiego

PRZEWODNICZĄCY RADY

K. Krasinski
Krzysztof Krasinski

**UCHWAŁA NR XL/246/2021
RADY POWIATU SOKÓLSKIEGO**

z dnia 21 maja 2021 r.

w sprawie uchwalenia „Powiatowego Programu Profilaktycznego w Zakresie Promowania i Wdrożenia Prawidłowych Metod Wychowawczych w Stosunku Do Dzieci w Rodzinach Zagrożonych Przemocą w Rodzinie w Powiecie Sokólskim na lata 2021-2027”

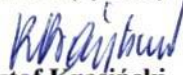
Na podstawie art. 9 ust. 1, art. 12 pkt 11 ustawy z dnia 5 czerwca 1998 r. o samorządzie powiatowym (Dz. U. z 2020 r. poz. 920) i art. 6 ust. 3 pkt. 2 ustawy z dnia 29 lipca 2005 r. o przeciwdziałaniu przemocy w rodzinie (Dz. U. z 2020 r. poz. 218, 956) Rada Powiatu Sokólskiego uchwala, co następuje:

§ 1. Przyjmuje się do realizacji „Powiatowy Program Profilaktyczny w Zakresie Promowania i Wdrożenia Prawidłowych Metod Wychowawczych w Stosunku Do Dzieci w Rodzinach Zagrożonych Przemocą w Rodzinie w Powiecie Sokólskim na lata 2021-2027 r.”, stanowiący załącznik do uchwały.

§ 2. Wykonanie uchwały powierza się Zarządowi Powiatu Sokólskiego i Dyrektorowi Powiatowego Centrum Pomocy Rodzinie w Sokółce.

§ 3. Uchwała wchodzi w życie z dniem podjęcia, z mocą od dnia 1 stycznia 2021 r.

Przewodniczący Rady



Krzysztof Krasiński



**POWIATOWY PROGRAM PROFILAKTYCZNY W
ZAKRESIE PROMOWANIA I WDROŻENIA
PRAWIDŁOWYCH METOD WYCHOWAWCZYCH W
STOSUNKU DO DZIECI W RODZINACH ZAGROŻONYCH
PRZEMOCĄ W RODZINIE W POWIECIE SOKÓLSKIM
NA LATA 2021-2027**

Sokółka 2021 r.

Spis treści

Słowniczek	3
Wstęp	3
1. Podstawa prawna	5
2. Zrealizowane działania	6
3. Diagnoza potrzeb w zakresie profilaktyki	7
3.1 Diagnoza potrzeb oraz ocena problemu przemocy w rodzinie na terenie Powiatu Sokólskiego	7
3.2 Diagnoza potrzeb oraz ocena problemu przemocy w rodzinie na terenie Powiatu Sokólskiego	15
4. Cele programu	42
5. Harmonogram działań programowych w latach 2021-2025	43
6. Adresaci programu	45
7. Realizatorzy programu	45
8. Przewidywane efekty realizacji programu	46
9. Źródła finansowania programu	46
10. Monitoring i ewaluacja programu	47
Spis Tabel	48
Spis Wykresów	49

Słowniczek

PCPR – Powiatowe Centrum Pomocy Rodzinie

OPS – Ośrodek Pomocy Społecznej

PPP – Poradnia Psychologiczno-Pedagogiczna

KPP – Komenda Powiatowa Policji

GKRPA – Gminna Komisja Rozwiązywania Problemów Alkoholowych

Wstęp

Przemoc ma niejedno oblicze, niejedną barwę... Jest wielowymiarowa. Dotyczy różnych kategorii ofiar: dzieci, kobiet, mężczyzn, ale również osób starszych, niepełnosprawnych, cudzoziemców, zwierząt... Niestety często ukrywana jest w „labiryncie” rodzinnej, środowiskowej, społecznej „zmowy milczenia”.

Przemoc w rodzinie jest problemem społecznym, który dotyka podstawowej komórki społecznej, jaką jest rodzina. Ludzie doznają przemocy niezależnie od statusu społecznego, wykształcenia, posiadanych pieniędzy, majątku. Jedną z pierwszych definicji przemocy w rodzinie na polskim gruncie naukowym zaproponowała w 1992 roku Anna Lipowska-Teutsch, która pod pojęciem przemocy rozumiała wszelkie odmiany złego traktowania tych członków rodziny, którzy nie są w stanie się bronić. Należy również zauważyć, że dzieciństwo i rodzina odgrywają w życiu człowieka bardzo ważną rolę. Zygmunt Freud mawiał, że „dziecko jest ojcem człowieka dorosłego(...)”. Istotne jest, zatem to, co dziecko „spotyka” na swojej drodze już w pierwszych latach życia. Rodzina to podstawowa grupa społeczna, która stanowi fundament dla społeczeństwa. Jest środowiskiem wyjściowym dla dziecka. Wychowanie i zwyczaje panujące w rodzinie mają wpływ na to, jakim człowiekiem w przyszłości będzie dziecko. Konwencja o Prawach Dziecka przyjęta przez Zgromadzenie Ogólne Narodów Zjednoczonych dnia 20 listopada 1989 roku wyraża przekonanie, że rodzina jako podstawowa

komórka społeczeństwa oraz naturalne środowisko rozwoju i dobra wszystkich jej członków, a w szczególności dzieci, powinna być otoczona niezbędną ochroną oraz wsparciem, aby mogła w pełnym zakresie wypełniać swoje obowiązki w społeczeństwie. Wspomniana Konwencja uznaje, że dziecko dla pełnego i harmonijnego rozwoju swej osobowości powinno wychowywać się w środowisku rodzinnym, w atmosferze szczęścia, miłości i zrozumienia. Jednocześnie ma na uwadze, że dziecko ze względu na swoją niedojrzałość fizyczną oraz umysłową wymaga szczególnej opieki i troski. Pozytywne doświadczenia, jakie dziecko doświadczy w życiu rodzinnym, będą się przekładać na lepsze relacje z innymi ludźmi. Rodzice dziecka stanowią dla swoich pociech pewien wzór do naśladowania. Nie zła wola rodziców, ale brak umiejętności często wiąże się z nieprawidłowym wychowaniem. Na umiejętności wychowawcze, a tym samym na metody postępowania z dzieckiem wpływ mogą mieć warunki w jakich dorastali rodzice, z jakich środowisk i rodzin pochodzili, jakich nabrali cech i zachowań. Sposób wychowania zależy też od wieku, płci, temperamentu a także możliwości rozwojowych dziecka. Na funkcjonowanie rodziny wpływają także czynniki sytuacyjne, związane z sytuacją rodziny, ich zasobami materialnymi i źródła stresu. Negatywne zjawiska społeczne, tj. bezrobocie, ubóstwo, uzależnienia, nie gwarantują dzieciom odpowiednich warunków do właściwego rozwoju. Wszystko to może powodować frustracje u rodziców, czego bezpośrednim skutkiem mogą być nieprawidłowe postawy i metody wychowawcze, a w efekcie stosowanie przemocy w rodzinie. Dlatego też niezbędne jest wspieranie rodziny w pełnieniu przez nią funkcji opiekuńczo-wychowawczych poprzez działania profilaktyczne.

Ustawa z dnia 29 lipca 2005 r. o przeciwdziałaniu przemocy w rodzinie oraz Krajowy Program Przeciwdziałania Przemocy w Rodzinie na rok 2021 nakłada na powiaty następujące zadania:

- 1) opracowanie i realizacja powiatowego programu przeciwdziałania przemocy w rodzinie oraz ochrony ofiar przemocy w rodzinie;
- 2) opracowanie i realizacja programów służących działaniom profilaktycznym mającym na celu udzielenie specjalistycznej pomocy, zwłaszcza w zakresie promowania i wdrożenia prawidłowych metod wychowawczych w stosunku do dzieci w rodzinach zagrożonych przemocą w rodzinie;
- 3) zapewnienie osobom dotkniętym przemocą w rodzinie miejsc w ośrodkach wsparcia;

4) zapewnienie osobom dotkniętym przemocą w rodzinie miejsc w ośrodkach interwencji kryzysowej.

Powiatowe Centrum Pomocy Rodzinie w Sokółce realizując wymogi ustawy, opracowało profilaktyczny program promujący prawidłowe metody wychowawcze w rodzinach zagrożonych przemocą, który zrealizowany zostanie na terenie Powiatu Sokólskiego.

Głównym celem niniejszego programu jest ograniczenie skali przemocy i skutków stosowania przemocy w Powiecie Sokólskim poprzez prowadzenie działań profilaktycznych mających na celu udzielanie specjalistycznej pomocy, zwłaszcza w zakresie promowania i wdrożenia prawidłowych metod wychowawczych w stosunku do dzieci w rodzinach zagrożonych przemocą w rodzinie.

Do jego realizacji zostaną zaangażowane instytucje, organizacje samorządowe z terenu powiatu. Nad prawidłową realizacją Programu czuwać będzie Powiatowe Centrum Pomocy Rodzinie w Sokółce, które pełnić będzie rolę Koordynatora. W dokumencie tym zawarto m.in. diagnozę potrzeb w zakresie profilaktyki, określono cele i zadania Programu, wskazano adresatów i realizatorów. Ponadto określono w nim również podział zadań pomiędzy poszczególne organizacje i instytucje oraz wskazano źródła ich finansowania, przewidywane efekty realizacji, a także określono procedury monitorowania i ewaluacji Programu.

1. Podstawa prawna

Podstawę prawną do opracowania niniejszego Programu stanowią następujące dokumenty:

- 1) Konstytucja Rzeczypospolitej Polskiej z dnia 2 kwietnia 1997 roku (Dz. U. z 1997 nr 78 poz. 483 ze zm.). Zgodnie z art. 72 Konstytucji *Rzeczypospolita Polska zapewnia ochronę praw dziecka, a każdy ma prawo żądać od organów władzy publicznej ochrony dziecka przed przemocą, okrucieństwem, wyzyskiem i demoralizacją.*
- 2) ustawa z dnia 29 lipca 2005 r. o przeciwdziałaniu przemocy w rodzinie (Dz. U. z 2020 r. poz. 218, 956);
- 3) ustawa z dnia 12 marca 2004 r. o pomocy społecznej (Dz. U. z 2020 r. poz. 1876, 2369);

2. Zrealizowane działania

W związku z powyższymi priorytetami Powiatowe Centrum Pomocy Rodzinie w Sokółce w roku 2019 zrealizowało projekt pt. „Powiat Sokólski Dodaje Mocy w Działaniu Przeciw Przemocy” realizowanego w ramach programu osłonowego „Wspieranie Jednostek Samorządu Terytorialnego w Tworzeniu Systemu Przeciwdziałania Przemocy w Rodzinie” edycja 2019 r. w okresie od 01.03.2019 r. do 31.12.2019 r. Całkowity koszt projektu 76 380 zł. (dotacja 51 480 zł., - Ministerstwo Rodziny, Pracy i Polityki Społecznej, wkład własny 24 900 zł.). W ramach projektu zrealizowano następujące działania:

- ✓ 2 konferencje „Porozmawiajmy o naszej mocy w działaniu przeciw przemocy” dla kadr realizujących zadania z zakresu przeciwdziałania przemocy w rodzinie.
- ✓ 5 spotkań wspierających dla kadr realizujących zadania z zakresu przeciwdziałania przemocy w rodzinie.
- ✓ Grupa wsparcia dla osób zagrożonych, doświadczających przemocy (25 godzin – 10 spotkań)
- ✓ Punkt Konsultacyjny dla ofiar przemocy:
Konsultacje specjalistyczne: psycholog, prawnik, pedagog, specjalista pomocy psychologicznej i interwencji kryzysowej odbywały się od poniedziałku do piątku po godz. 15.30. Odbyło się 180 godzin dyżurów specjalistów dla mieszkańców powiatu sokólskiego.
- ✓ Kursy specjalistyczne dla Pracowników PCPR – 2 pracowników Powiatowego Centrum Pomocy Rodzinie podniosło kwalifikacje z zakresu przeciwdziałania przemocy w rodzinie: uzyskało kwalifikacje na trenera do prowadzenia grupy terapeutycznej programów korekcyjno-edukacyjnych dla sprawców przemocy metodą Duluth. Ukończyło „Studium Przeciwdziałania Przemocy w Rodzinie – kurs podstawowy”, „Wsparcie dziecka Krzywdzonego” oraz „Porozumienie bez przemocy – droga do kontaktu”.
- ✓ Sporządzono diagnozę potrzeb oraz ocenę problemu przemocy w rodzinie na terenie Powiatu Sokólskiego.

W projekcie wzięło udział 126 osób zagrożonych, doświadczających przemocy oraz 109 osób pracujących w instytucjach realizujących działania z zakresu przeciwdziałania przemocy w rodzinie.

3. Diagnoza potrzeb w zakresie profilaktyki

3.1 Diagnoza potrzeb oraz ocena problemu przemocy w rodzinie na terenie Powiatu Sokólskiego

W powiecie sokólskim, we wszystkich gminach zostały powołane Zespoły Interdyscyplinarne ds. Przeciwdziałania Przemocy w Rodzinie. Dzięki współpracy Powiatowego Centrum Pomocy Rodzinie w Sokółce z Zespołami Interdyscyplinarnymi z powiatu sokólskiego, Komendą Powiatową Policji w Sokółce, Prokuraturą Rejonową w Sokółce oraz Sądem Rejonowym w Sokółce II Wydział Karny, zebrano dane dotyczące zjawiska przemocy w rodzinie w powiecie sokólskim w okresie od 2016 r. do 2020 r., które posłużyły do zdiagnozowania problemu przemocy w rodzinie na Terenie Powiatu Sokólskiego.

Tabela 1. Liczba wszczętych procedur „Niebieska Karta” - ZI w Dąbrowie Białostockiej:

Liczba wszczętych procedur „Niebieska Karta”		2016	2017	2018	2019	2020
LZI w gminie Dąbrowa Białostocka	MOPS	8	9	8	10	9
	KPP	43	33	46	33	29
	GKRPA	0	0	0	0	0
	Służba zdrowia	0	1	0	0	0
	Oświata	1	1	2	1	0
	PCPR	0	0	0	0	0
RAZEM		52	44	50	44	38

Źródło: Opracowanie własne PCPR w Sokółce na podstawie danych uzyskanych z Miejskiego Ośrodka Pomocy Społecznej w Dąbrowie Białostockiej

Liczba zakończonych procedur NK przez ZI w Dąbrowie Białostockiej:

2016 r. – 50,

2017 r. – 38,

2018 r. – 35,

2019 r. – 40,

2020 r. – 22.

Tabela 2. Liczba wszczętych procedur „Niebieska Karta” - ZI w Krynkach:

Liczba wszczętych procedur „Niebieska Karta”		2016	2017	2018	2019	2020
LZI w gminie Krynki	GOPS	0	0	0	0	1
	KPP	17	14	12	8	11
	GKRPA	0	0	0	0	0
	Służba zdrowia	0	0	0	0	0
	Oświata	0	0	0	0	0
	PCPR	0	0	0	0	0
RAZEM		17	14	12	8	12

Źródło: Opracowanie własne PCPR w Sokółce na podstawie danych uzyskanych z Miejsko-Gminnego Ośrodka Pomocy Społecznej w Krynkach

Liczba zakończonych procedur NK przez ZI w Krynkach:

2016 r. - 8

2017 r. - 8,

2018 r. - 8,

2019 r. - 8,

2020 r. - 11.

Tabela 3. Liczba wszczętych procedur „Niebieska Karta” - ZI w Sokółce:

Liczba wszczętych procedur „Niebieska Karta”		2016	2017	2018	2019	2020
LZI w gminie Sokółka	OPS	1	0	1	2	3
	KPP	124	130	158	148	152
	GKRPA	0	0	0	0	0
	Służba zdrowia	0	0	0	0	1
	Oświata	4	1	7	1	2
	PCPR	0	0	0	0	0
RAZEM		129	131	166	151	158

Źródło: Opracowanie własne PCPR w Sokółce na podstawie danych uzyskanych z Ośrodka Pomocy Społecznej w Sokółce

Liczba zakończonych procedur NK przez ZI w Sokółce:

2016 r. - 110,

2017 r. - 106,

2018 r. - 136,

2019 r. - 136

2020 r. - 145.

Tabela 4. Liczba wszczętych procedur „Niebieska Karta” - ZI w Suchowoli:

Liczba wszczętych procedur „Niebieska Karta”						
LZI w gminie Suchowola		2016	2017	2018	2019	2020
	MGOPS	1	2	1	1	0
	KPP	22	35	23	36	25
	GKRPA	1	0	0	1	1
	Służba zdrowia	0	0	0	0	0
	Oświata	0	2	0	0	0
	PCPR	0	0	0	0	0
RAZEM		24	39	24	38	26

Źródło: Opracowanie własne PCPR w Sokółce na podstawie danych uzyskanych z Miejsko - Gminnego Ośrodka Pomocy Społecznej w Suchowoli

Liczba zakończonych procedur NK przez ZI w Suchowoli:

2016 r. – 16,

2017 r. – 23,

2018 r. – 15,

2019 r. – 27,

2020 r. – 21.

Tabela 5. Liczba wszczętych procedur „Niebieska Karta” - ZI w Janowie:

Liczba wszczętych procedur „Niebieska Karta”						
LZI w gminie Janów		2016	2017	2018	2019	2020
	GOPS	4	1	6	2	3
	KPP	23	17	27	16	17
	GKRPA	0	0	0	0	0
	Służba zdrowia	0	0	0	0	0
	Oświata	0	0	0	0	0
	PCPR	0	0	0	0	0
RAZEM		27	18	33	18	20

Źródło: Opracowanie własne PCPR w Sokółce na podstawie danych uzyskanych z Gminnego Ośrodka Pomocy Społecznej w Janowie

Liczba zakończonych procedur NK przez ZI w Janowie:

2016 r. – 23,

2017 r. – 19,

2018 r. – 17,

2019 r. – 11,

2020 r. – 14.

Tabela 6. Liczba wszczętych procedur „Niebieska Karta” - ZI w Korycinie:

Liczba wszczętych procedur „Niebieska Karta”						
LZI w gminie Korycin		2016	2017	2018	2019	2020
	GOPS	1	0	0	0	0
	KPP	7	11	16	15	14
	GKRPA	0	0	0	0	0
	Służba zdrowia	0	0	0	0	0
	Oświata	0	0	0	0	0
	PCPR	0	0	0	0	0
RAZEM		8	11	16	15	14

Źródło: Opracowanie własne PCPR w Sokółce na podstawie danych uzyskanych z Gminnego Ośrodka Pomocy Społecznej w Korycinie

Liczba zakończonych procedur NK przez ZI w Korycinie:

2016 r. – 8,

2017 r. – 10,

2018 r. – 9,

2019 r. – 18,

2020 r. – 15.

Tabela 7. Liczba wszczętych procedur „Niebieska Karta” - ZI w Kuźnicy:

Liczba wszczętych procedur „Niebieska Karta”						
LZI w gminie Kuźnica		2016	2017	2018	2019	2020
	GOPS	0	0	0	0	0
	KPP	18	21	22	25	26
	GKRPA	0	0	0	0	0
	Służba zdrowia	0	0	0	0	0
	Oświata	0	0	0	0	0
	PCPR	0	0	0	0	0
RAZEM		18	21	22	25	26

Źródło: Opracowanie własne PCPR w Sokółce na podstawie danych uzyskanych z Gminnego Ośrodka Pomocy Społecznej w Kuźnicy

Liczba zakończonych procedur NK przez ZI w Kuźnicy:

2016 r. – 12,

2017 r. – 20,

2018 r. – 13,

2019 r. – 18

2020 r. – 18.

Tabela 8. Liczba wszczętych procedur „Niebieska Karta” - ZI w Nowym Dworze:

Liczba wszczętych procedur „Niebieska Karta”						
LZI w gminie Nowy Dwór		2016	2017	2018	2019	2020
	GOPS	0	1	0	1	0
	KPP	20	14	7	9	4
	GKRPA	0	0	0	0	0
	Służba zdrowia	0	0	0	0	0
	Oświata	0	1	0	0	0
	PCPR	0	0	0	0	0
RAZEM		20	15	7	10	4

Źródło: Opracowanie własne PCPR w Sokółce na podstawie danych uzyskanych z Gminnego Ośrodka Pomocy Społecznej w Nowym Dworze

Liczba zakończonych procedur NK przez ZI w Nowym Dworze:

2016 r. - 11

2017 r. - 12,

2018 r. - 13,

2019 r. - 6,

2020 r. - 4.

Tabela 9. Liczba wszczętych procedur „Niebieska Karta” - ZI w Sidrze:

Liczba wszczętych procedur „Niebieska Karta”						
LZI w gminie Sidra		2016	2017	2018	2019	2020
	GOPS	0	0	0	1	0
	KPP	22	18	18	15	18
	GKRPA	0	0	0	0	0
	Służba zdrowia	0	0	0	0	0
	Oświata	0	0	0	0	0
	PCPR	0	0	0	0	0
RAZEM		22	18	18	16	18

Źródło: Opracowanie własne PCPR w Sokółce na podstawie danych uzyskanych z Gminnego Ośrodka Pomocy Społecznej w Sidrze

Liczba zakończonych procedur NK przez ZI w Sidrze:

2016 r. - 10,

2017 r. - 10,

2018 r. - 15,

2019 r. - 11,

2020 r. - 13.

Tabela 10. Liczba wszczętych procedur „Niebieska Karta” - ZI w Szudziałowie:

Liczba wszczętych procedur „Niebieska Karta”		2016	2017	2018	2019	2020
LZI w gminie Szudziałowo	GOPS	0	0	1	0	0
	KPP	17	12	15	27	16
	GKRPA	0	0	0	0	0
	Służba zdrowia	0	0	0	0	0
	Oświata	0	0	0	0	0
	PCPR	0	0	0	0	0
RAZEM		17	12	16	27	16

Źródło: Opracowanie własne PCPR w Sokółce na podstawie danych uzyskanych z Gminnego Ośrodka Pomocy Społecznej w Szudziałowie

Liczba zakończonych procedur NK przez ZI w Szudziałowie:

2016 r. – 11,

2017 r. – 12,

2018 r. – 16,

2019 r. – 20,

2020 r. – 8.

Tabela 11. Ogólna Liczba wszczętych procedur „Niebieska Karta” w powiecie sokólskim w latach 2016 - 2020:

Ogólna liczba wszczętych procedur „Niebieska Karta” powiecie sokólskim w latach 2016-2020					
Gmina	2016	2017	2018	2019	2020
Dąbrowa Białostocka	52	44	56	44	38
Krynki	17	14	12	8	12
Sokółka	129	131	166	151	158
Suchowola	24	39	24	38	26
Janów	27	18	33	18	20
Korycin	8	11	16	15	14
Kuźnica	18	21	22	25	26
Nowy Dwór	20	15	7	10	4
Sidra	22	18	18	16	18
Szudziałowo	17	12	16	27	16
RAZEM	334	323	370	352	332

Źródło: Opracowanie własne PCPR w Sokółce na podstawie danych uzyskanych z Ośrodków Pomocy Społecznej z terenu Powiatu Sokólskiego

Z powyższych danych wynika iż postępowań w ramach procedury Niebieska Karta co roku odnotowuje się ponad 300 rocznie. Problem przemocy domowej jest ciągle poważny.

Tabela 12. Liczba osób podejrzanych o stosowanie przemocy w rodzinie w latach 2016 - 2020:

Liczba osób podejrzanych o stosowanie przemocy															
Gmina	2016			2017			2018			2019			2020		
	K	M	m	K	M	m	K	M	m	K	M	m	K	M	m
ZI Dąbrowa Białostocka	5	37	0	3	31	0	5	36	0	7	30	0	8	43	0
ZI Krynki	0	13	0	1	10	0	0	9	0	1	13	0	1	10	0
ZI Sokółka	12	110	0	4	10	0	9	126	2	12	118	5	10	12	2
					0									6	
ZI Suchowola	1	21	0	1	22	1	4	14	0	1	28	0	0	18	1
ZI Janów	2	23	0	0	13	0	1	22	0	2	14	0	1	17	0
ZI Korycin	2	6	0	1	11	0	3	10	0	0	16	0	0	10	0
ZI Kuźnica	3	15	0	4	17	0	2	14	0	4	19	0	4	19	0
ZI Nowy Dwór	2	14	0	2	18	0	1	12	0	2	10	0	2	7	0
ZI Sidra	0	8	0	0	10	0	1	17	0	2	16	0	2	16	0
ZI Szudziałowo	2	15	0	0	12	0	0	16	0	2	25	0	2	14	0
RAZEM	29	262	0	16	24	1	26	276	2	33	289	5	30	28	3
					4									0	

Źródło: Opracowanie własne PCPR w Sokółce na podstawie danych uzyskanych z Ośrodków Pomocy Społecznej z terenu Powiatu Sokólskiego

K – kobieta M – mężczyzna m – małoletni

Jako osoby podejrzane o stosowanie przemocy w rodzinie wskazywano najczęściej mężczyzn (2016 r. - 262, 2017 r. - 244, 2018 r. - 276, 2019 r. - 289, 2020 r. - 280) aczkolwiek można zauważyć, iż odnotowuje się coraz większą liczbę sprawców przemocy wśród kobiet (2016 r. - 29, 2017 r. - 16, 2018 r. - 26, 2019 r. - 33, 2020 r. - 30).

Tabela 13. Liczba osób doznających przemocy w powiecie sokólskim w latach 2016-2020:

Liczba osób doznających przemocy w powiecie sokólskim															
Gmina	2016			2017			2018			2019			2020		
	K	M	m	K	M	m	K	M	m	K	M	m	K	M	m
ZI Dąbrowa Białostocka	33	5	3	30	6	4	30	7	2	26	6	7	37	8	13
ZI Krynki	17	2	3	14	0	0	14	0	0	13	0	1	9	2	2
ZI Sokółka	61	15	96	100	10	48	115	30	83	120	15	85	110	24	85
ZI Suchowola	20	2	0	20	3	1	15	3	0	23	5	1	16	2	0
ZI Janów	23	2	0	12	1	0	19	2	0	11	2	4	17	2	0
ZI Korycin	6	2	1	9	2	0	11	1	1	15	3	1	10	1	0
ZI Kuźnica	12	6	0	3	18	0	14	2	0	20	2	1	17	4	2
ZI Nowy Dwór	15	1	10	18	3	8	14	3	1	11	3	5	11	4	10
ZI Sidra	7	2	0	10	0	0	17	0	0	16	2	0	15	2	1
ZI Szudziałowo	11	6	0	9	2	1	15	0	1	23	2	2	12	4	0

RAZEM	205	43	113	225	45	62	264	48	88	278	40	107	254	53	113
--------------	------------	-----------	------------	------------	-----------	-----------	------------	-----------	-----------	------------	-----------	------------	------------	-----------	------------

Źródło: Opracowanie własne PCPR w Sokółce na podstawie danych uzyskanych z Ośrodków Pomocy Społecznej z terenu Powiatu Sokólskiego

K – kobieta M – mężczyzna m – małoletni

Osobami doznającymi przemocy w szczególności były kobiety (2016 r. - 205, 2017 r. - 225, 2018 r. - 264, 2019 r. - 278, 2020 r. - 254) następnie osoby małoletnie (2016 r. - 113, 2017 r. - 62, 2018 r. - 88, 2019 r. - 107, 2020 r. - 113).

Tabela 14. Liczba prowadzonych postępowań w Sądzie Rejonowym w Sokółce II Wydział Karny oraz liczba skazanych z art. 207 §1 kk w latach 2016-2020:

Sąd Rejonowy w Sokółce II Wydział Karny					
Art.207 §1 kk	2016	2017	2018	2019	2020
Liczba prowadzonych postępowań (wpływ)	53	53	68	54	57
Liczba skazanych	39	44	46	40	55

Źródło: Opracowanie własne PCPR w Sokółce na podstawie danych Sądu Rejonowego w Sokółce II Wydział Karny

Na podstawie danych uzyskanych z Sądu Rejonowego można stwierdzić, iż wzrasta liczba postępowań oraz liczba skazanych z art. 207 §1 kk w roku 2016 zarejestrowano 53 prowadzonych postępowań, 39 osób zostało skazanych. W roku 2017 liczba postępowań była na tym samym poziomie co w roku poprzednim 53 natomiast liczba osób skazanych wzrosła 44. W roku 2018 liczba prowadzonych postępowań wyniosła 68, liczba osób skazanych wyniosła 46. W roku 2019 zarejestrowano 54 prowadzonych postępowań, 40 osób zostało skazanych. W roku 2020 liczba prowadzonych postępowań wzrosła do 57 natomiast 55 osób zostało skazanych z art.207 §1 kk.

Tabela 15. Interwencje policyjne dot. przemocy w rodzinie „Niebieska Karta” (wdrożone procedury NK w Powiecie Sokólskim wg danych statystycznych) w latach 2016-2020:

Komenda Powiatowa Policji w Sokółce					
Interwencje policyjne dot. przemocy w rodzinie „Niebieska Karta” (wdrożone procedury NK w Powiecie Sokólskim wg. Danych statystycznych)	2016	2017	2018	2019	2020
	317	319	354	330	285

Źródło: Opracowanie własne PCPR w Sokółce na podstawie danych KPP w Sokółce

Dane uzyskane z Komendy Powiatowej Policji w Sokółce wskazują na to iż w latach 2016 -2018 wzrosła liczba interwencji policyjnych dotyczących zjawiska przemocy domowej (wdrożenie procedur NK) Natomiast lat 2019 i 2020 przyniosły tendencję spadkową.

Tabela 16. Zarejestrowana liczba spraw dotyczących zjawiska przemocy w rodzinie oraz liczba wszczętych dochodzeń i śledztw w latach 2016-2020:

Prokuratura Rejonowa w Sokółce					
Zarejestrowana liczba spraw dot. zjawiska przemocy w rodzinie	2016	2017	2018	2019	2020
	97	140	133	179	245
Wszczęte dochodzenia	65	86	79	82	98
Wszczęte śledztwa	1	5	4	3	4

Źródło: Opracowanie własne PCPR w Sokółce na podstawie danych Prokuratury Rejonowej w Sokółce

Z danych uzyskanych z Prokuratury Rejonowej w Sokółce wynika, iż w 2016 r. zarejestrowano 297 spraw dotyczących zjawiska przemocy w rodzinie, wszczęto 65 dochodzeń i 1 śledztwo. W roku 2017 zarejestrowano 140 spraw dotyczących zjawiska przemocy w rodzinie oraz wszczęto 86 dochodzeń i 5 śledztw. W roku 2018 liczba zarejestrowanych spraw dotyczących zjawiska przemocy w rodzinie wyniosła 133, liczba wszczętych dochodzeń 79, wszczęto 4 śledztwa. W roku 2019 liczba zarejestrowanych spraw dotyczących zjawiska przemocy w rodzinie wyniosła 179, wzrosła także liczba wszczętych dochodzeń do 82 oraz wszczęto 3 śledztwa. W roku 2020 odnotowano wzrost w liczbie zarejestrowanych spraw dotyczących zjawiska przemocy w rodzinie 245, tak samo w liczbie wszczętych dochodzeń 98 wszczęte śledztwa osiągnęły liczbę 4.

3.2 Diagnoza potrzeb oraz ocena problemu przemocy w rodzinie na terenie Powiatu Sokólskiego

Powiatowy Program Profilaktyczny w zakresie promowania i wdrożenia prawidłowych metod wychowawczych w stosunku do dzieci w rodzinach zagrożonych przemocą w rodzinie skorelowany został z „Powiatowym Programem Przeciwdziałania Przemocy w Rodzinie oraz Ochrony Ofiar w Rodzinie w Powiecie Sokólskim na lata 2021-2027”. Co więcej uzupełnieniem do diagnozy są uzyskane dane z Diagnozy potrzeb oraz oceny problemu przemocy w rodzinie na terenie Powiatu Sokólskiego, sporządzonej na podstawie przeprowadzonych ankiet wśród mieszkańców Powiatu Sokólskiego.

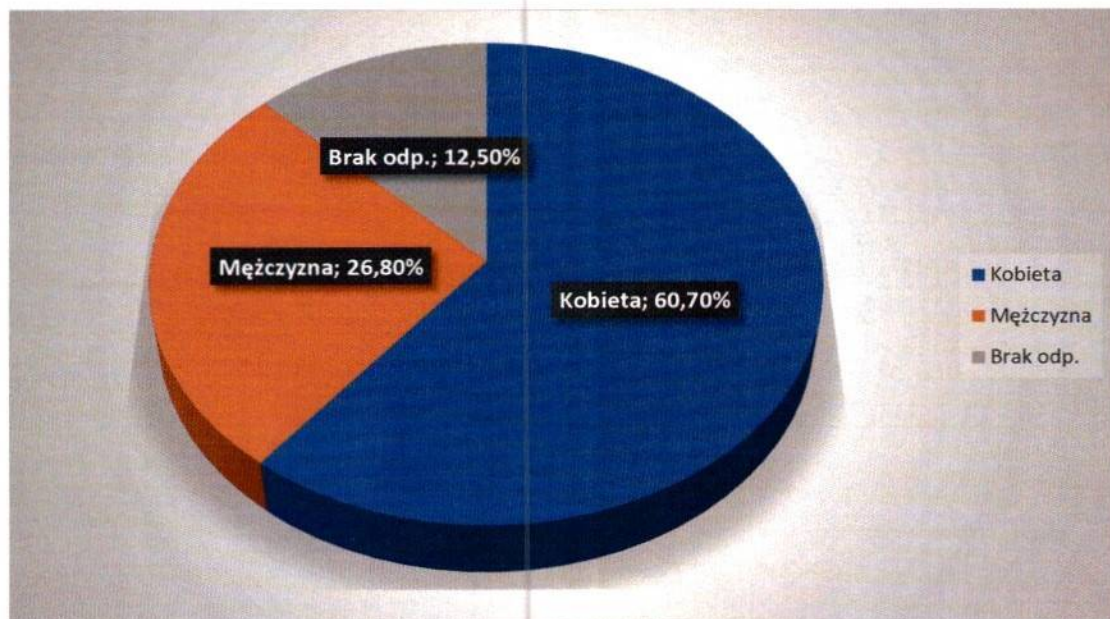
Płeć respondentów.

W badaniach na potrzeby diagnozy problemu przemocy w rodzinie w powiecie sokólskim uczestniczyli mieszkańcy o różnych cechach społeczno-demograficznych. Poniżej przedstawiony został opis z uwzględnieniem zmiennych niezależnych – płci, wieku, statusu zawodowego. Dobór próby był reprezentatywny w odniesieniu do płci mieszkańców. Podział badanych ze względu na płeć umożliwia interpretowanie odpowiedzi.

Jak wynika z prezentowanego poniżej wykresu rozkład charakteryzowanej cechy demograficznej był następujący 60,7 % stanowiły kobiety, natomiast 26,8 % to mężczyźni. 7 osób badanych nie określiło płci.

Wykres 1. Płeć badanych osób:

METRYCZKA: Płeć:



ODPOWIEDZI	UDZIELONE	UDZIAŁ
kobieta	34	60,7 %
mężczyzna	15	26,8 %

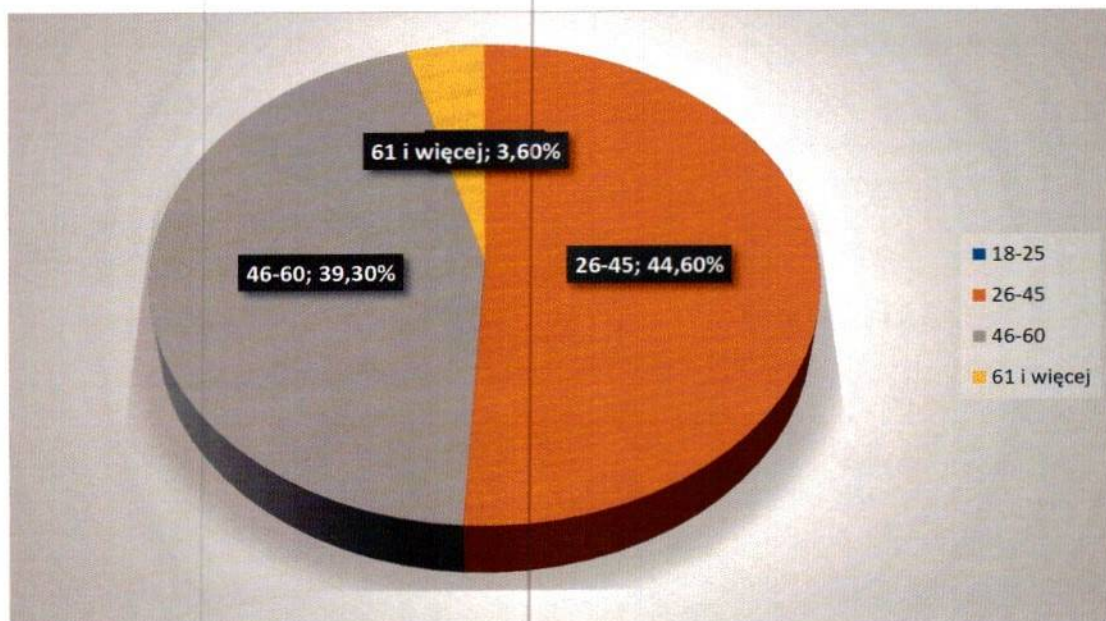
Brak odpowiedzi – 7 osób.

Wiek respondentów.

Kolejna zmienna to wiek badanych osób. Biorąc pod uwagę tę zmienną, możemy stwierdzić, że najliczniejszą grupę stanowiły osoby w wieku 26 - 45 lat - 44,6% ankietowanych. Następną liczną grupą wiekową był wiek 46-60 lat - 39,3%. Natomiast tylko 3,6% osób w wieku 61 lat i więcej. Żadna osoba w wieku 18-25 lat nie wypełniła ankiety. 7 osób badanych nie podało wieku.

Wykres 2. Wiek badanych osób:

Wiek:



ODPOWIEDZI	UDZIELONE	UDZIAŁ
18-25	0	0 %
26-45	25	44,6 %
46-60	22	39,3 %
61 i więcej	2	3,6 %

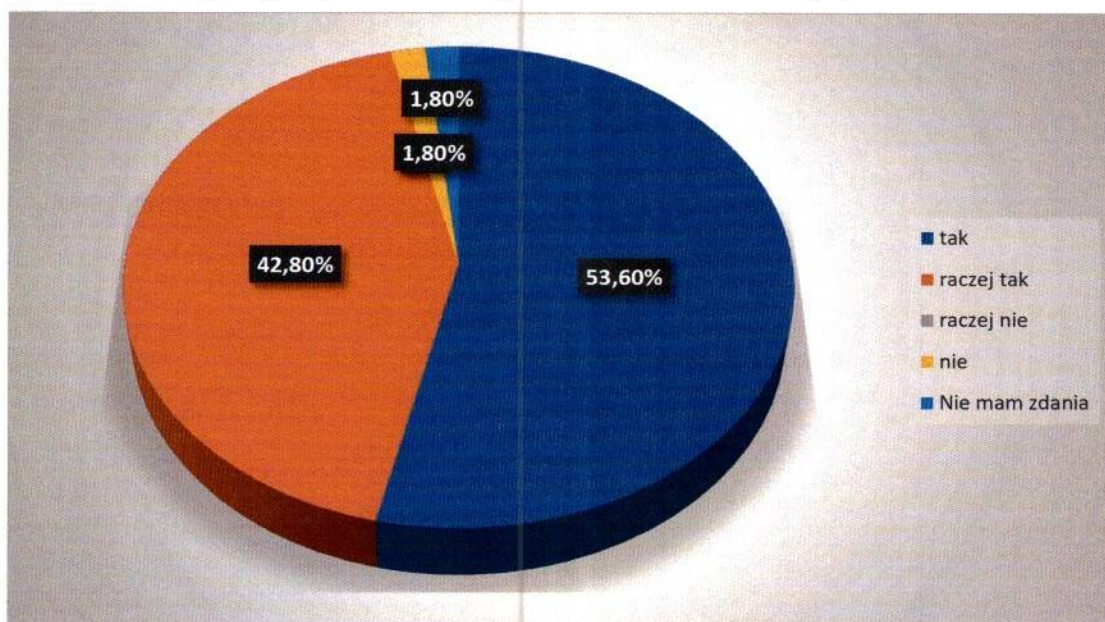
Brak odpowiedzi – 7 osób.

Zjawisko przemocy w powiecie sokólskim.

W odpowiedzi na pytanie dotyczące bezpieczeństwa na terenie powiatu sokólskiego, najczęściej osób ankietowanych, na pytanie czy czują się bezpiecznie odpowiedziało, że tak – 30 osób (53,6%). Kolejną odpowiedzią respondentów była odpowiedź, raczej tak – 24 osób (42,8%). Natomiast 1 osoba (1,8%) wypowiedziała się, że nie czuje się bezpieczna na terenie powiatu sokólskiego, 1 osoba (1,8%) zaznaczyła że nie ma zdania/trudno powiedzieć.

Wykres 3. Poczucie bezpieczeństwa badanych osób na terenie Powiatu Sokólskiego:

Czy czuje się Pan/Pani bezpiecznie na terenie naszego powiatu?



ODPOWIEDZI	UDZIELONE	UDZIAŁ
tak	30	53,6 %
raczej tak	24	42,8 %
raczej nie	0	0 %
nie	1	1,8 %
Nie mam zdania/trudno powiedzieć	1	1,8 %

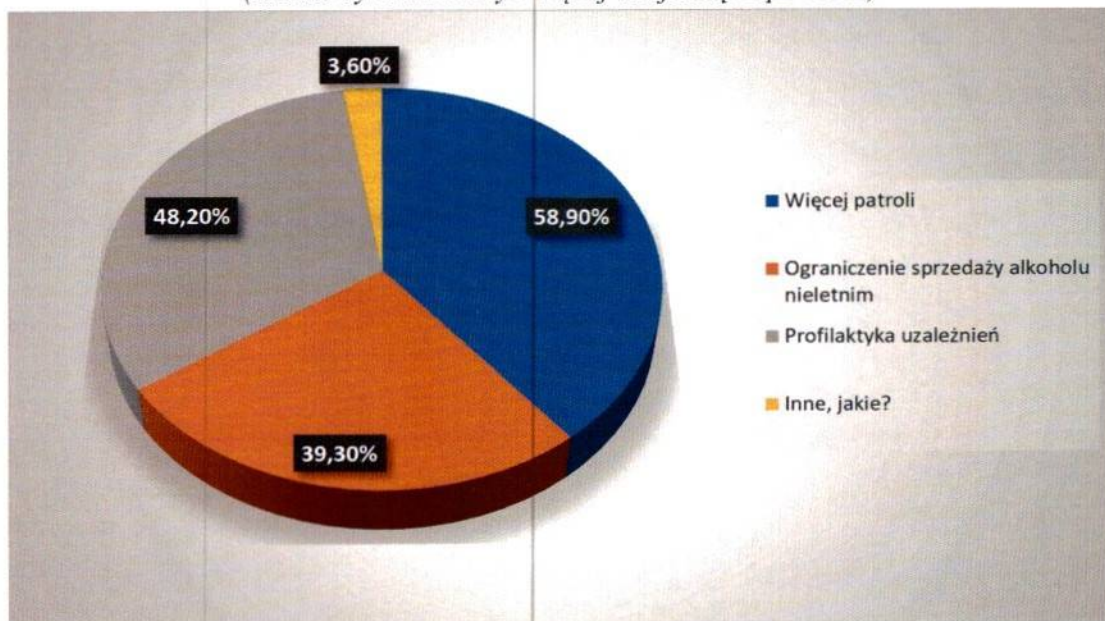
Aspekty wpływające na zwiększenie poczucia bezpieczeństwa publicznego w powiecie sokólskim. – można było zaznaczyć więcej niż jedną odpowiedź.

Najliczniejszą odpowiedzią było zwiększenie liczby patroli policji – 33 (58,9%) które spowodują poprawę bezpieczeństwa w powiecie sokólskim oraz odpowiedź akcje społeczne w

zakresie profilaktyki uzależnień – 27 (48,2%). Natomiast odpowiedź ograniczenie dostępności sprzedaży alkoholu dla młodzieży wyniosła liczbę – 22 (39,3%). Były też zaznaczone odpowiedzi inne, jakie 2 (3,60%); łobuzy niech wyjadą do Anglii, utworzenie poradni uzależnień.

Wykres 4. Możliwości wpływające na zwiększenie poczucia bezpieczeństwa publicznego w Powiecie Sokólskim:

*Co wpłynęłoby na zwiększenie poczucia bezpieczeństwa publicznego w naszym powiecie?
(można było zaznaczyć więcej niż jedną odpowiedź)*



ODPOWIEDZI	UDZIELONE	UDZIAŁ
większą liczbą patroli policji	33	58,9 %
ograniczenie dostępności sprzedaży alkoholu dla młodzieży	22	39,3 %
akcje społeczne w zakresie profilaktyki uzależnień	27	48,2 %
inne, jakie ?	2	3,60 %

Inne, jakie ?:

Łobuzy niech wyjadą do Anglii -1

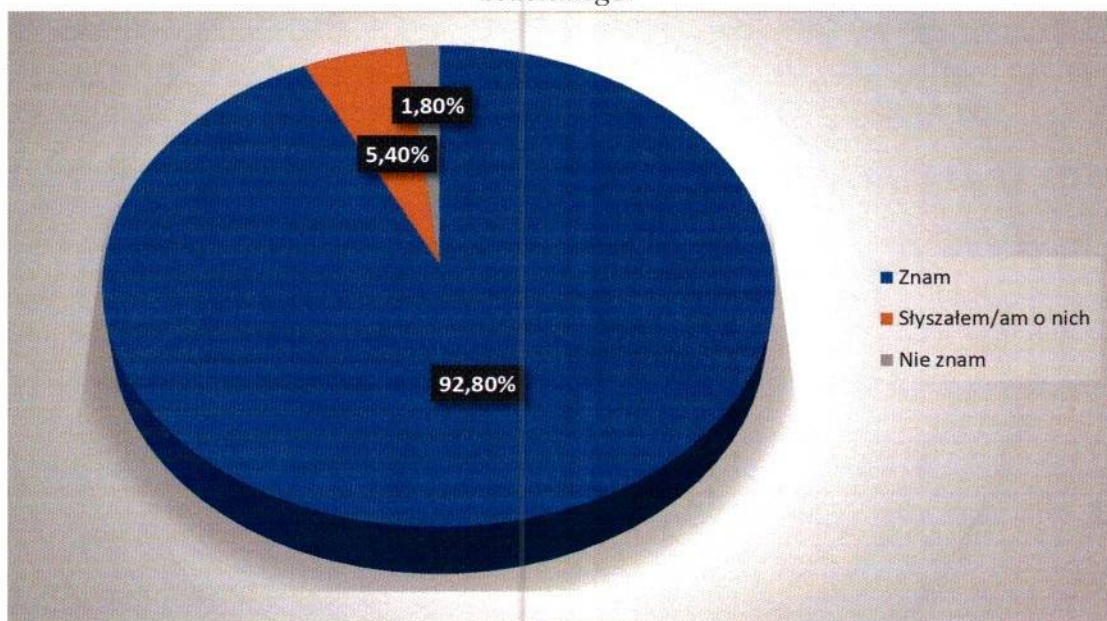
utworzenie poradni uzależnień – 1

Przypadki przemocy w rodzinie na terenie powiatu sokólskiego.

Znaczna liczba respondentów poinformowała o tym, że zna przypadki występowania przemocy w rodzinie na terenie powiatu sokólskiego – 52 osób (89,3%), natomiast 3 osoby (5,4%) słyszały o występowaniu przemocy. Tylko 1 osoba (1,8%) nie zna takich przypadków.

Wykres 5. Przypadki występowania przemocy w rodzinie na terenie Powiatu Sokólskiego:

Czy zna Pan/Pani przypadki występowania przemocy w rodzinie na terenie powiatu sokólskiego?



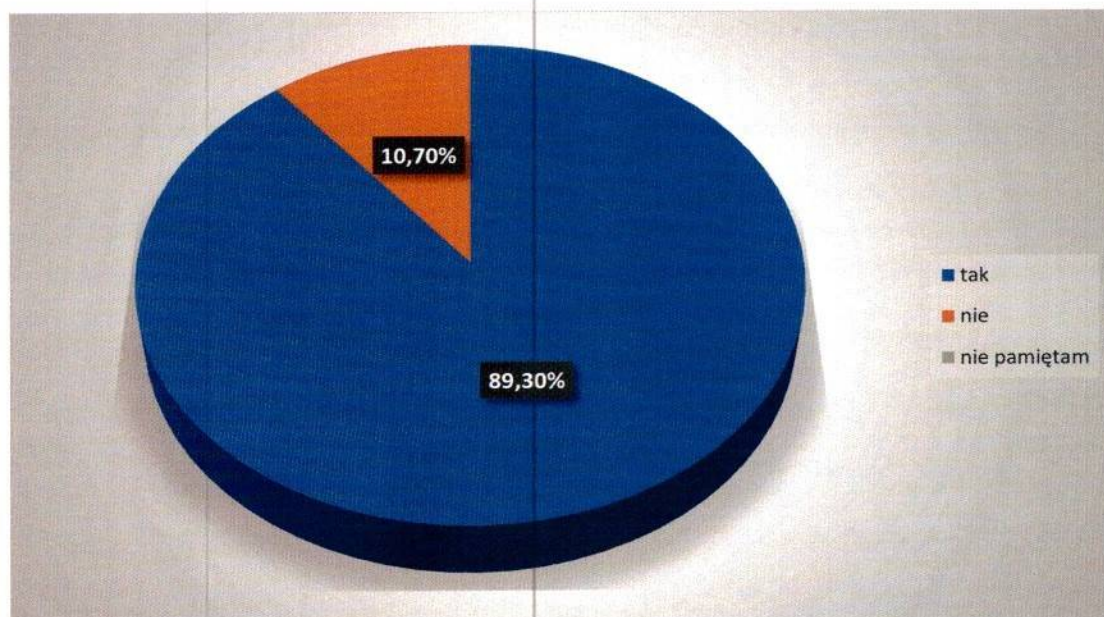
ODPOWIEDZI	UDZIELONE	UDZIAŁ
Znam takie przypadki	52	92,8 %
Słyszałem/am o nich	3	5,4 %
Nie znam takich przypadków	1	1,8 %

Informacja o bezpośrednim kontakcie z przemocą w rodzinie w powiecie sokólskim.

Spora liczba respondentów miała bezpośredni kontakt z przemocą w rodzinie, bo aż 50 osób (89,3 %). Natomiast 6 osób (10,7 %) nie miało kontaktu z przemocą rodzinną. Odpowiedzi nie pamiętam nie udzieliła żadna osoba ankietowana.

Wykres 6. Bezpośrednia styczność ludzi ze zjawiskiem przemocy w rodzinie w Powiecie Sokólskim:

Czy spotkała się Pan/Pani bezpośrednio ze zjawiskiem przemocy w rodzinie?



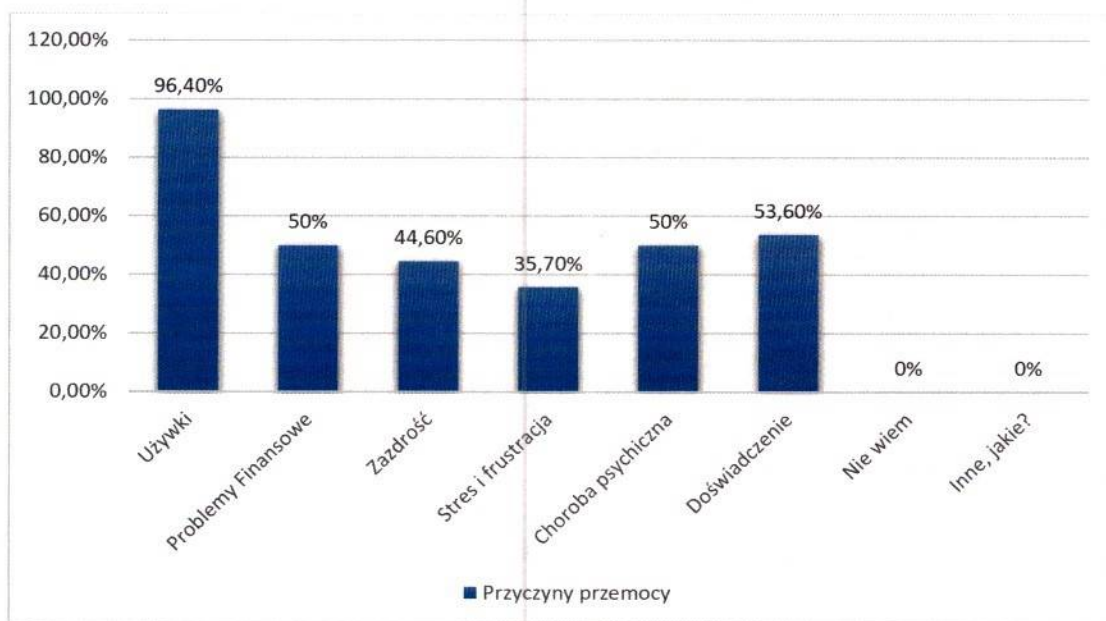
ODPOWIEDZI	UDZIELONE	UDZIAŁ
tak	50	89,3 %
nie	6	10,7 %
Nie pamiętam	0	0 %

Najczęstsze przyczyny przemocy w rodzinie wg. Respondentów.

W odpowiedzi na pytanie dotyczące przyczyn przemocy w rodzinie na terenie Powiatu Sokólskiego przy możliwości zaznaczenia więcej niż jednej odpowiedzi najczęściej zaznaczaną odpowiedzią były używki np.: alkohol, narkotyki itp. – 54 osób (96,4 %). Więcej niż połowa respondentów odpowiedziało, że doświadczenia i wzorce z domu rodzinnego są przyczyną przemocy w rodzinie – 30 osób (53,6%). Natomiast 28 osób (50 %) jako przyczyny które mają znaczny wpływ na występowanie przemocy w rodzinie zaznaczyło odpowiedzi problemy finansowe oraz choroby psychiczne. Zazdrość jako przyczynę występowania niniejszego zjawiska wskazało 25 osób (44,6%). 20 osób (35,7 %) ankietowanych iż wpływ na występowanie przemocy w rodzinie ma stres i frustracja. Odpowiedzi nie wiem?, inne jakie? Wyniosła liczbę 0.

Wykres 7. Przyczyn przemocy w rodzinie na terenie Powiatu Sokólskiego według badanych osób:

*Czy według Pana/Pani jest najczęstszą przyczyną występowania przemocy w rodzinie?
(można zaznaczyć więcej niż jedną odpowiedź.)*



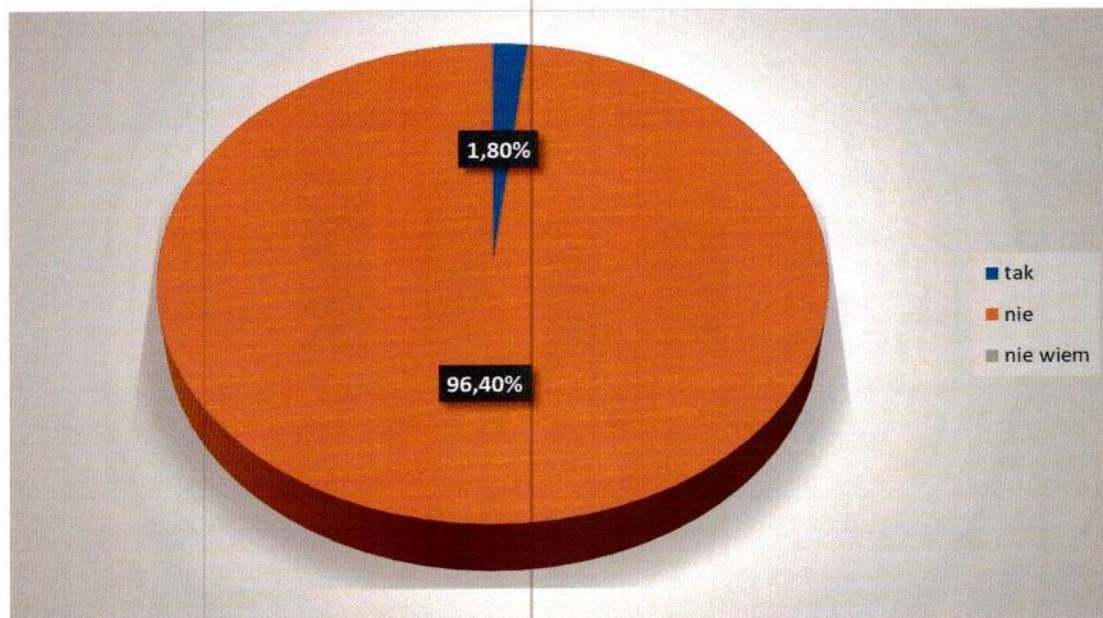
ODPOWIEDZI	UDZIELONE	UDZIAŁ
Używki np. alkohol, narkotyki itp.	54	96,4 %
Problemy finansowe	28	50 %
zazdrość	25	44,6 %
Stres i frustracja	20	35,7 %
Choroba psychiczna	28	50 %
Doświadczenia i wzorce z domu rodzinnego	30	53,6 %
Nie wiem	0	0 %
Inne, jakie?	0	0 %

Zdaniem respondentów na temat, czy przemoc w rodzinie jest sprawą prywatną, czy też nie – otrzymano poniższe wyniki.

Większa część osób ankietowanych odpowiedziało, że przemoc nie powinna być sprawą prywatną – 54 osób (96,4%), 1 osoba (1,8 %) uważa że tak, 0 osób – nie wiem. 1 osoba (1,8 %) nie udzieliła odpowiedzi na niniejsze pytanie.

Wykres 8. Opinia badanych osób na temat ich spostrzegania przemocy w rodzinie w kontekście społecznym:

Jak Pana/Pani uważa, czy przemoc w rodzinie to sprawa prywatna, czy nikt nie powinien się wtrącać?



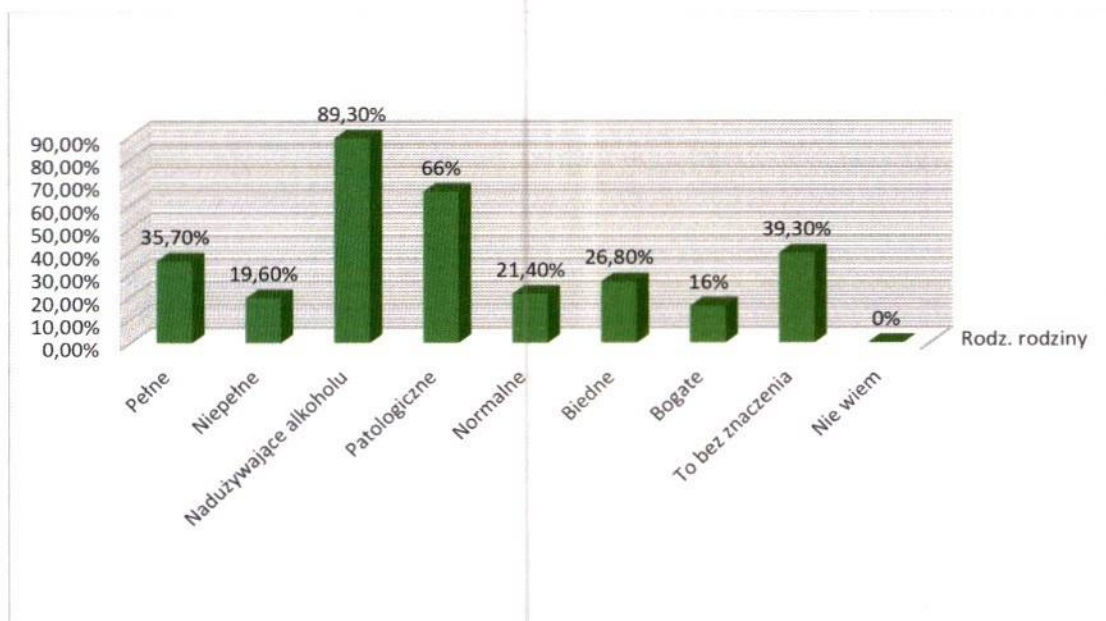
ODPOWIEDZI	UDZIELONE	UDZIAŁ
tak	1	1,8 %
nie	54	96,4 %
Nie wiem	0	0 %

W jakich rodzinach najczęściej występuje przemoc.

W odpowiedzi na zadane pytanie dotyczące: „W jakich rodzinach najczęściej występuje przemoc?” przy możliwości zaznaczenia więcej niż jednej odpowiedzi najczęściej zaznaczano - nadużywających alkoholu - 50 osób (89,3 %). Dużo ankietowanych miało również zdanie, że przemoc występuje w rodzinach patologicznych- 37 osób (66,0 %). 22 osoby (39,3 %) stwierdziły iż to bez znaczenia, podobny wynik – 20 osób (35,7 %) zaznaczyło iż w pełnych. Natomiast biednych zaznaczyło 15 osób (26,8 %), 12 osób (21,68%) normalnych, 11 osób (19,6 %) niepełnych. Najmniej przemocy według ankietowanych występuje w rodzinach bogatych 9 osób (39,3 %). Odpowiedź nie wiem wyniosła 0.

Wykres 9. Rodziny w których najczęściej występuje problem przemocy:

Czy wie Pan/Pani w jakich rodzinach najczęściej występuje przemoc? (Można zaznaczyć więcej niż jedną odpowiedź).



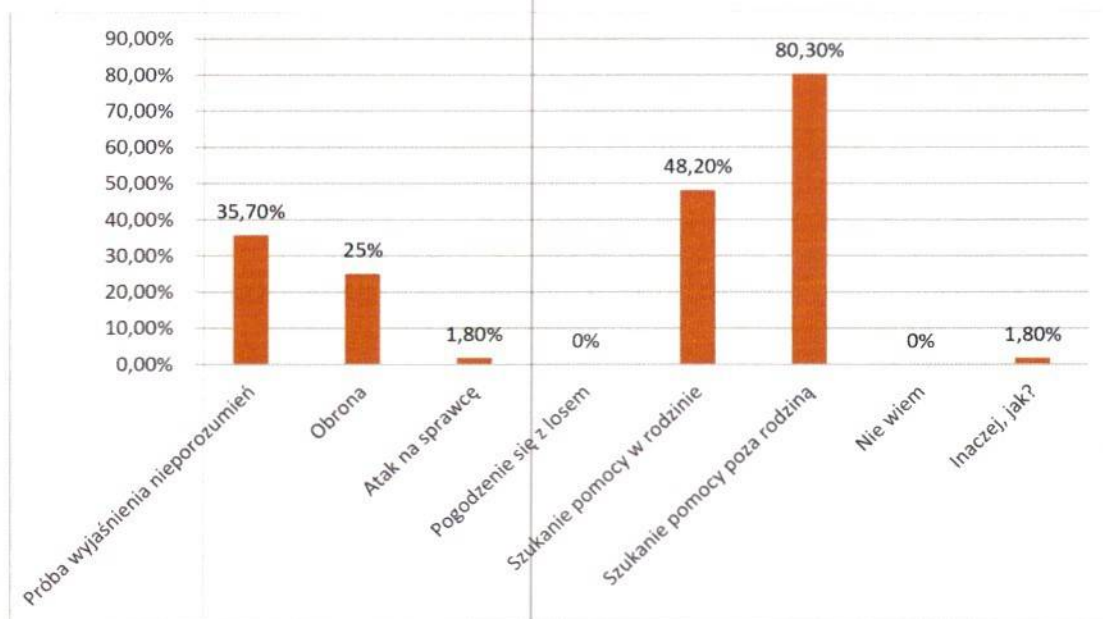
ODPOWIEDZI	UDZIELONE	UDZIAŁ
pełnych	20	35,7 %
niepełnych	11	19,6 %
Nadużywających alkohol	50	89,3 %
patologicznych	37	66,0 %
normalnych	12	21,4 %
biednych	15	26,8 %
bogatych	9	16,0 %
To bez znaczenia	22	39,3 %
Nie wiem	0	0 %

Jak powinna zachowywać się ofiara przemocy w rodzinie.

Ankietowani mogli zaznaczyć również i w tym pytaniu wiele odpowiedzi. Zgodnie z przedstawionymi deklaracjami uczestników badania najwięcej osób stwierdziło, że ofiara powinna szukać pomocy poza rodziną – 45 osób (89,3 %). Dużo mniej osób uważa, że szukać pomocy w rodzinie – 27 osób (48,2 %) lub próbować wyjaśnić nieporozumienia - 20 osób (35,7 %). Bronić się od sprawcy zaznaczyło 14 osób (25%). 1 osoba (1,8%) uznała że należałoby atakować sprawcę. Pogodzić się z losem i nie wiem odnotowano 0 osób. 1 osoba (1,8 %) zaznaczyła odpowiedź Inaczej, jak – poinformować instytucje pomocowe.

Wykres 10. Zachowanie ofiar przemocy w rodzinie wg. Respondentów:

Jak Pan/Pani zdaniem powinna zachować się ofiara przemocy w rodzinie?



ODPOWIEDZI	UDZIELONE	UDZIAŁ
Próbować wyjaśnić nieporozumienia	20	35,7 %
Bronić się	14	25 %
Atakować sprawcę	1	1,8 %
Pogodzić się z losem	0	0 %
Szukać pomocy w rodzinie	27	48,2 %
Szukać pomocy poza rodziną	45	80,3 %
Nie wiem	0	0 %

Inaczej, jak?	1	1,8 %
---------------	---	-------

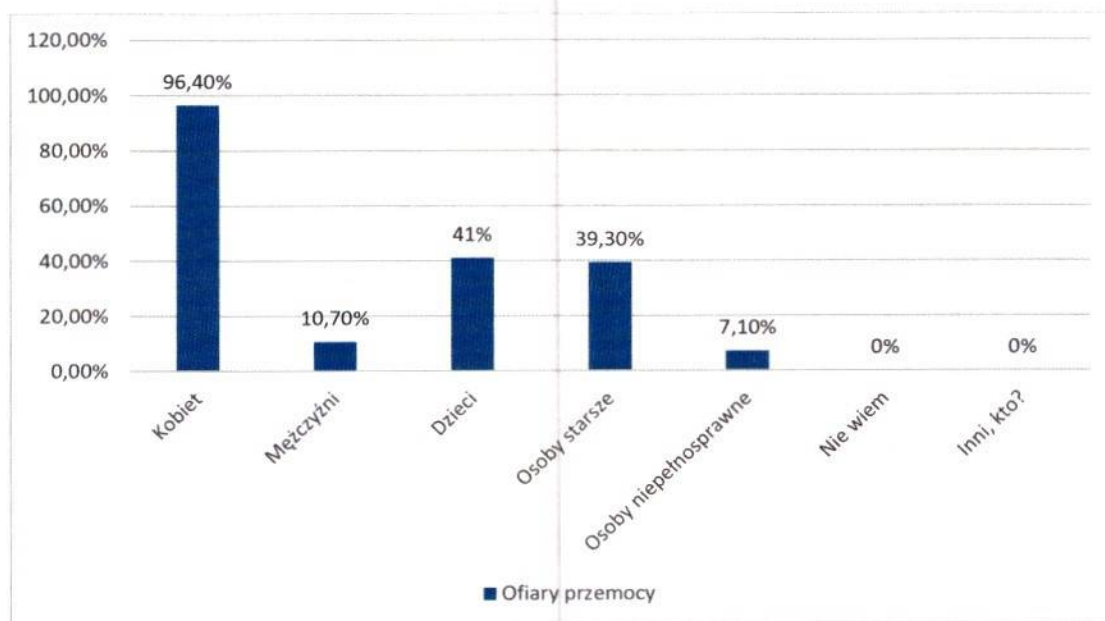
Inaczej, jak? - poinformować instytucje pomocowe.

Ofiary przemocy w rodzinie w opiniach mieszkańców Powiatu Sokólskiego.

Najwięcej 54 osoby (96,4 %) respondentów uważa, że ofiarami przemocy w rodzinie są najczęściej kobiety. Mniejszy odsetek mieszkańców powiatu sokólskiego 23 (41,0 %) wskazuje dzieci, jako najczęstsze ofiary przemocy w rodzinie oraz osoby starsze - 22 osoby (39,3 %). ^ osób (10,7 %) wskazało mężczyzn jako ofiary przemocy domowej. \$ osoby (7,1 %) wskazało na osoby niepełnosprawne jako doświadczające przemocy w rodzinie. *Odpowiedź nie wiem i inni kto ? wyniosła liczbę 0. Musimy zauważyć , że każdy z ankietowanych mógł zaznaczyć więcej niż jedną odpowiedź, stąd też suma wszystkich wskaźników jest większa niż 100 %.*

Wykres 11. Ofiary przemocy w rodzinie w Powiecie Sokólskim:

Kto według Pana/Pani wiedzy jest najczęściej OFIARĄ przemocy w rodzinie ?



ODPOWIEDZI	UDZIELONE	UDZIAŁ
kobiety	54	96,4 %
Mężczyźni	6	10,7 %
dzieci	23	41,0 %
Osoby starsze	22	39,3 %

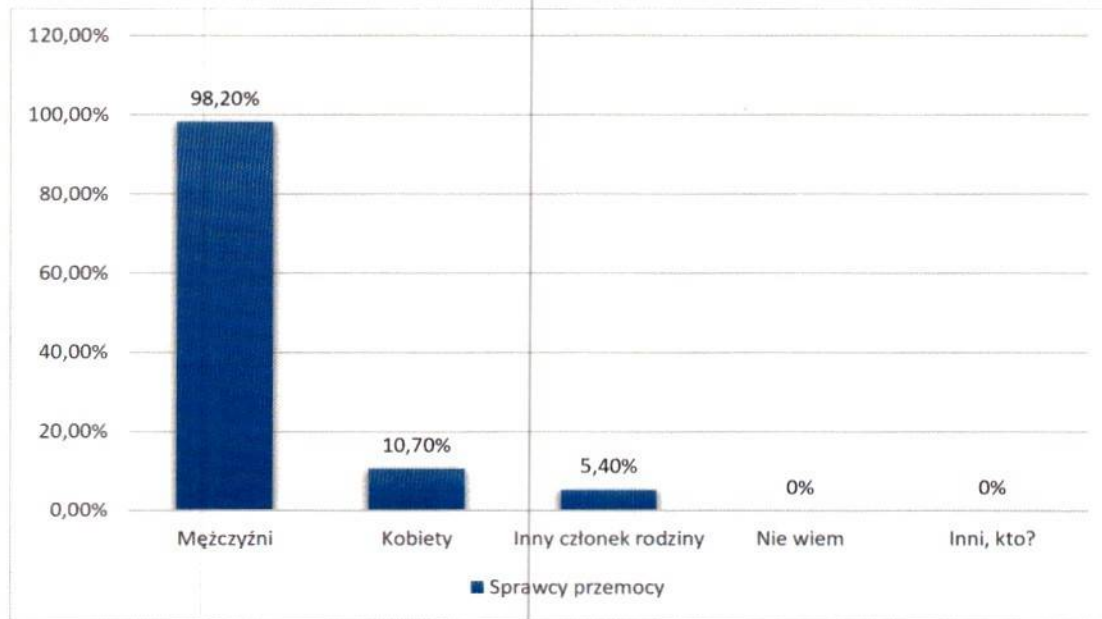
Osoby niepełnosprawne	4	7,1 %
Nie wiem	0	0 %
Inni, kto?	0	0 %

Zdaniem respondentów na temat wiedzy, kto jest najczęstszym sprawcą przemocy w rodzinie - otrzymano poniższe wyniki.

Ankietowani mogli zaznaczyć również i w tym pytaniu wiele odpowiedzi. Respondenci uważają, że najczęściej takimi osobami byli mężczyźni – 55 osób (98,2 %) Respondenci zgłosili także, że sprawcami mogłyby być kobiety – 6 osób (10,7 %), zaś 3 osoby (5,4 %) wskazały w odpowiedzi „inni członkowie rodziny” i 1 osoba (1,8 %) wskazała na dzieci jako sprawców przemocy w rodzinie. *Odpowiedź nie wiem i inni kto ? wyniosła liczbę 0.*

Wykres 12. Wiedza badanych na temat SPRAWCÓW stosujących przemoc w rodzinie:

Kto według Pana/Pani wiedzy jest najczęstszym SPRAWCĄ przemocy w rodzinie?



ODPOWIEDZI	UDZIELONE	UDZIAŁ
Kobiety	6	10, 7 %
Mężczyźni	55	98, 2 %

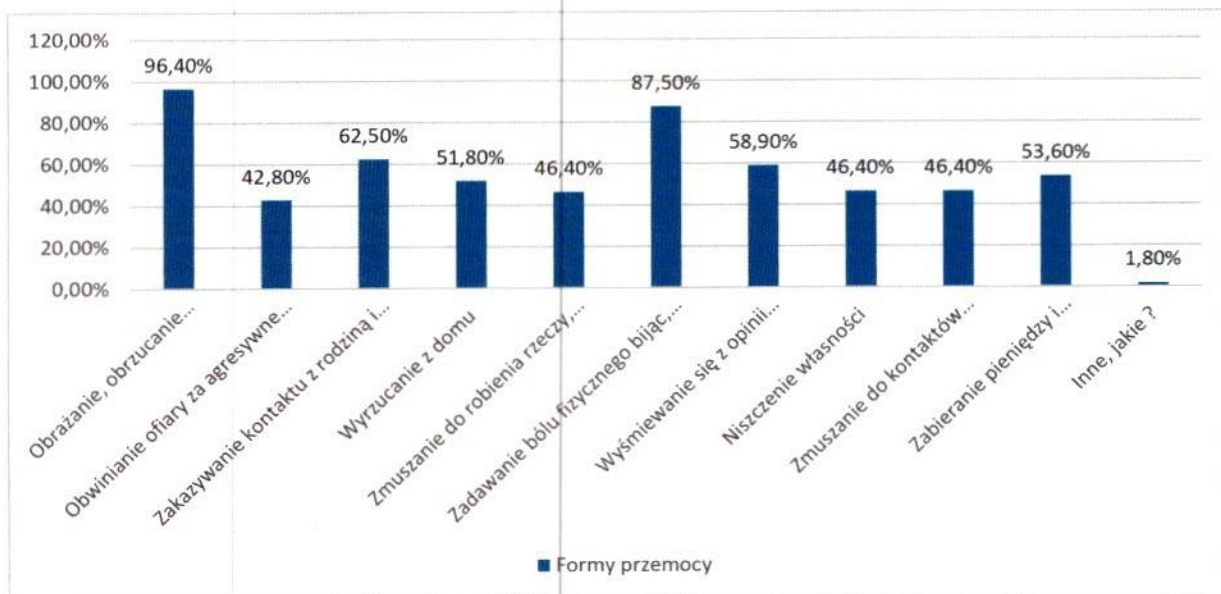
Dzieci	1	1, 8%
Inni członkowie rodziny	3	5, 4%
Nie wiem	0	0 %
Inni, kto?	0	0 %

Formy przemocy mające miejsce w rodzinie w powiecie sokólskim.

Wyniki zamieszczone w poniższym wykresie wskazują, jakie formy przemocy zdaniem respondentów występują na terenie powiatu sokólskiego. Ankietowani mogli zaznaczyć również i w tym pytaniu wiele odpowiedzi. Dominującą formą przemocy, którą wskazali respondenci jest przemoc psychiczna tj.: obrażanie, obrzucanie wyzwiskami, przekleństwami – 54 osoby (96,4 %), zadawanie bólu fizycznego, bijąc, popychając czy policzkując - 49 osób (87,5 %), zakazywanie kontaktów z rodziną i znajomymi – 35 osób (62,5%), wyśmiewanie się z opinii, poglądów oraz zawstydzanie w obecności innych – 33 osoby (58,9%), zabieranie pieniędzy i nieustanne kontrolowanie wydatków – 30 osób (53,6%), wyrzucanie z domu – 29 osób (51,8%). Mniejsza grupa respondentów zaznaczyła że do stosowanych form przemocy należy: zmuszanie do robienia rzeczy, które są uwłaczające, poniżające -26 osób (46,4%). Taka sama grupa osób ankietowanych - 26 osób (46,4%) zaznaczyła niszczenie własności, oraz zmuszanie do kontaktów seksualnych - 26 osób (46,4%). Natomiast 24 osoby (42,8%) jako formę przemocy wymieniło odpowiedź „obwinianie ofiary za agresywne zachowanie sprawcy”, inne jakie? „chęć dominacji nad kimś”- 1 osoba (1,8%).

Wykres 13. Formy przemocy na terenie Powiatu Sokólskiego:

Jakie formy przemocy według Pana/Pani mogą mieć miejsce w rodzinie? (można zaznaczyć więcej niż jedną odpowiedź)



ODPOWIEDZI	UDZIELONE	UDZIAŁ
Obrażanie, obrzucanie wyzwiskami, przekleństwami	54	96,4 %
Obwinianie ofiary za agresywne zachowanie sprawcy	24	42,8 %
Zakazywanie kontaktu z rodziną i znajomymi	35	62,5 %
Wyrzucanie z domu	29	51,8 %
Zmuszanie do robienia rzeczy, które są uwłaczające, poniżające	26	46,4 %
Zadawanie bólu fizycznego bijąc, popychając, czy policzkując	49	87,5 %
Wyśmiewanie się z opinii poglądów oraz zawstydzanie w obecności innych	33	58,9 %
Niszczenie własności	26	46,4 %
Zmuszanie do kontaktów seksualnych	26	46,4 %
Zabieranie pieniędzy i nieustanne kontrolowanie wydatków	30	53,6 %
Inne, jakie ?	1	1,8 %

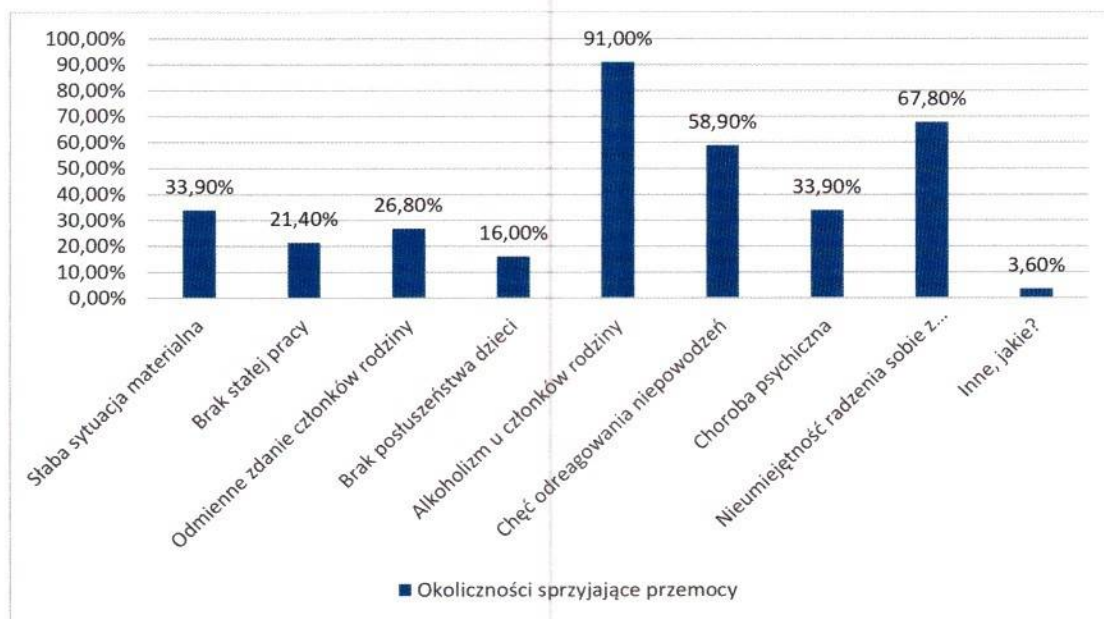
Inne jakie?- chęć dominacji nad kimś - 1

Okoliczności sprzyjające występowaniu przemocy w rodzinie na terenie powiatu sokólskiego.

Wyniki zamieszczone w poniższej tabeli wskazują, jakie okoliczności zdaniem respondentów mogą determinować wystąpienie przemocy fizycznej, psychicznej lub ekonomicznej w rodzinie. Poglądy mieszkańców powiatu sokólskiego wskazują najczęściej odpowiedzi na takie okoliczności jak alkoholizm u członków rodziny – 51 osób (91,0 %). Następnie 38 osób (67,8 %) jako czynnik motywujący do zachowań przemocowych wskazało nieumiejętność radzenia sobie z trudnościami życiowymi, chęć odreagowania niepowodzeń - 33 osoby (58,9 %). Innymi czynnikami, które mogą sprzyjać, wystąpieniu zjawiska przemocy w rodzinie są równomiernie słaba sytuacja materialna, choroba psychiczna – 19 osób (33,9 %). Ankietowani w mniejszym stopniu podzielają pogląd, że do okoliczności sprzyjających stosowania przemocy należą: odmienne zdanie członków rodziny – 15 osób (26,8 %), brak stałej pracy – 12 osób (21,4 %). Najmniej osób uważa, że nieposłuszeństwo dzieci jest sprzyjające dla występowania zachowań przemocowych w rodzinie – 9 osób (16,0 %) oraz inne jakie? wymieniono czynniki: wykluczenie społeczne, brak wzajemnego szacunku - 2 osoby (3,6 %). W tym pytaniu, również można było zaznaczyć więcej niż jedną odpowiedź.

Wykres 14. Opinia badanych na temat okoliczności powodujących występowanie przemocy w rodzinie.

Skąd według Pana/Pani bierze się przemoc w stosunku do członków rodziny? (Można zaznaczyć więcej niż jedną odpowiedź.)



ODPOWIEDZI	UDZIELONE	UDZIAŁ
Słaba sytuacja materialna	19	33,9 %
Brak stałej pracy	12	21,4 %
Odmienne zdanie członków rodziny	15	26,8 %
Brak posłuszeństwa dzieci	9	16,0 %
Alkoholizm u członków rodziny	51	91,0 %
Chęć odreagowania niepowodzeń	33	58,9 %
Choroba psychiczna	19	33,9 %
Nieumiejętność radzenia sobie z trudnościami życiowymi	38	67,8 %
Inne, jakie	2	3,6 %

Inne, jakie?: 1 os - wkluczenie społeczne w rodzinie, 1 os – brak wzajemnego szacunku

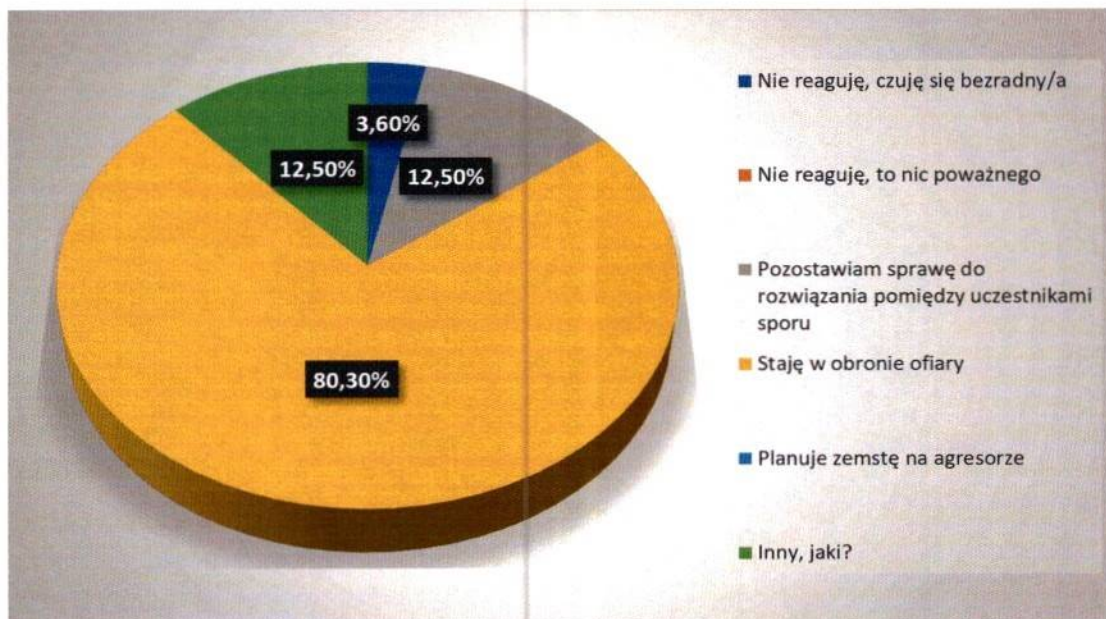
Reakcja na przejaw przemocy w rodzinie wg, respondentów.

Większość ankietowanych deklarowała, że staje w obronie ofiary przemocy - 45 osób (80,3 %). Dużo mniej głosów na ww. temat miała odpowiedź: pozostawiam sprawę do rozwiązania pomiędzy uczestnikami sporu – 7 osób (12,5 %) oraz 2 osoby (3,6 %) nie reaguję, czuję się bezradny/a. Odpowiedź planuje zemstę na agresorze i nie reaguję, to nic poważnego 0 osób (0%). 7 osób (12,50 %) zaznaczyło odpowiedź inny , jaki? - 2 osoby – procedura NK, 4 osoby – powiadomienie innych służb, 1 osoba – wzajemna rozmowa. Respondenci wg. Tych wyników czuli się odpowiedzialni za ofiary przemocy.

Wykres 15. Osobista reakcja mieszkańców Powiatu Sokólskiego na przemoc w rodzinie:

W jaki sposób zareagowałabym/a Pan/Pani na przejaw przemocy w rodzinie?

(Można zaznaczyć więcej niż jedną odpowiedź)



ODPOWIEDZI	UDZIELONE	UDZIAŁ
Nie reaguję, czuję się bezradny/a	2	3,6 %
Nie reaguję, to nic poważnego	0	0 %
Pozostawiam sprawę do rozwiązania pomiędzy uczestnikami sporu	7	12,5 %
Staję w obronie ofiary	45	80,3 %
Planuje zemstę na agresorze	0	0 %
Inny, jaki?	7	12,5 %

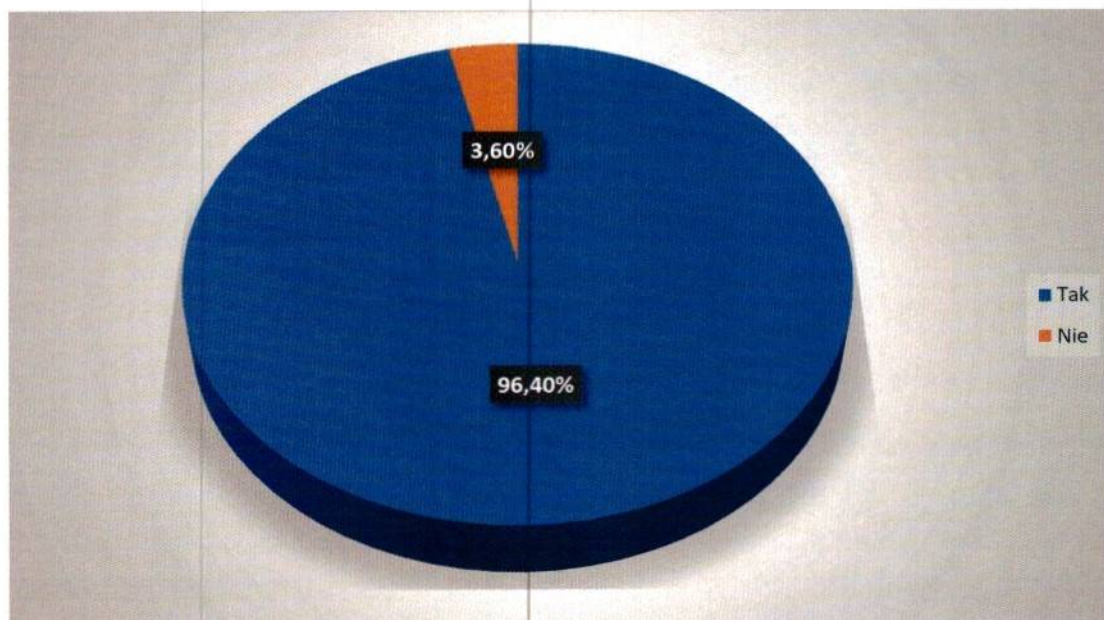
1 os brak odpowiedzi, inny jaki?- 7 osób (2 osoby – procedura NK, 4 osoby – powiadomienie innych służb, 1 osoba – wzajemna rozmowa).

Informacja na temat wiedzy o istnieniu Gminnych Zespołów Interdyscyplinarnych w powiecie sokólskim.

Większość osób z terenu powiatu sokólskiego słyszała o działaniu Gminnych Zespołów Interdyscyplinarnych, co powoduje zadawalający wynik – 54 osoby (96,4 %). Tylko 2 osoby (3,6 %) nie słyszała o istnieniu ww. Zespołów.

Wykres 16. Świadomość mieszkańców Powiatu Sokólskiego na temat istnienia Gminnych Zespołów Interdyscyplinarnych w Powiecie Sokólskim.

Czy słyszał/a Pan/Pani o Gminnych Zespołach Interdyscyplinarnych w powiecie sokólskim?



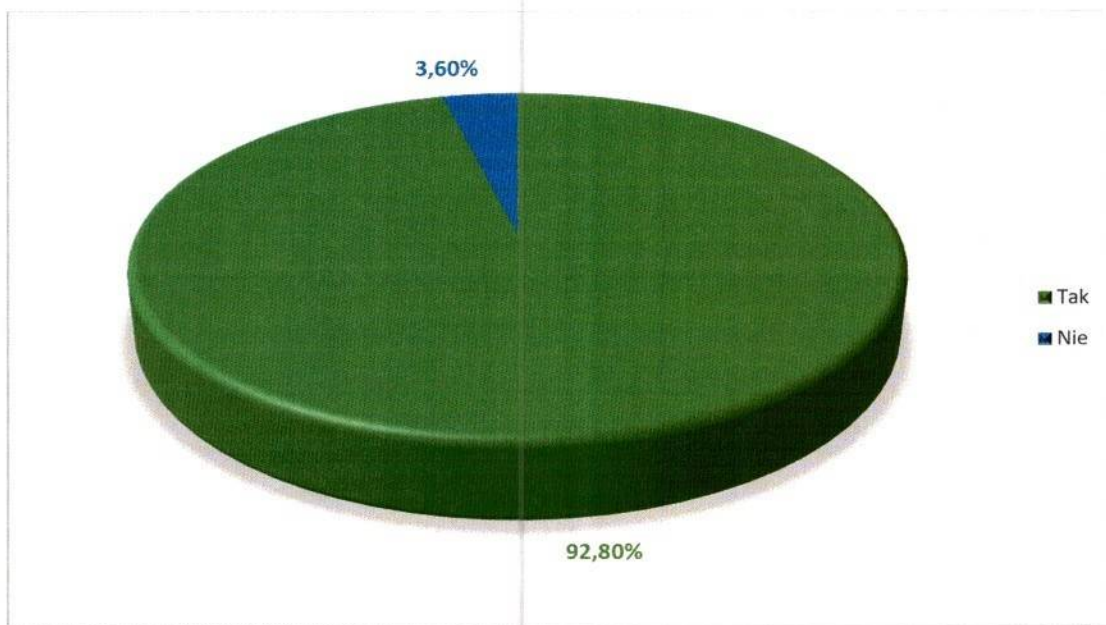
ODPOWIEDZI	UDZIELONE	UDZIAŁ
Tak	54	96,4 %
Nie	2	3,6 %

Ocena wiedzy ankietowanych dotycząca świadomości o miejscach pomocy dla osób dotkniętych przemocą.

Pozytywnym wnioskiem, który wynika z badań jest bardzo wysoki stopień świadomości społecznej mieszkańców i stopień wiedzy na temat szukania pomocy z których mogą skorzystać ofiary przemocy w rodzinie. Mieszkańców z terenu powiatu sokólskiego poproszono, również o to, czy wiedzą gdzie mają szukać pomocy, jeśli będą świadkami przemocy. Z poniższego wykresu wynika, że - 52 osoby (92,8 %) wie gdzie powinno się szukać pomocy, natomiast 2 osoby (3,6 %) nie wie, gdzie otrzyma pomoc.

Wykres 17. Świadomości badanych osób na temat miejsc udzielania pomocy dla osób dotkniętych przemocą na terenie Powiatu Sokólskiego

Czy wie Pan/Pani gdzie szukać pomocy w powiecie sokólskim w przypadku doświadczenia przemocy?



ODPOWIEDZI	UDZIELONE	UDZIAŁ
Tak	52	92,8 %
Nie	2	3,6 %

2 os nie udzieliły odpowiedzi.

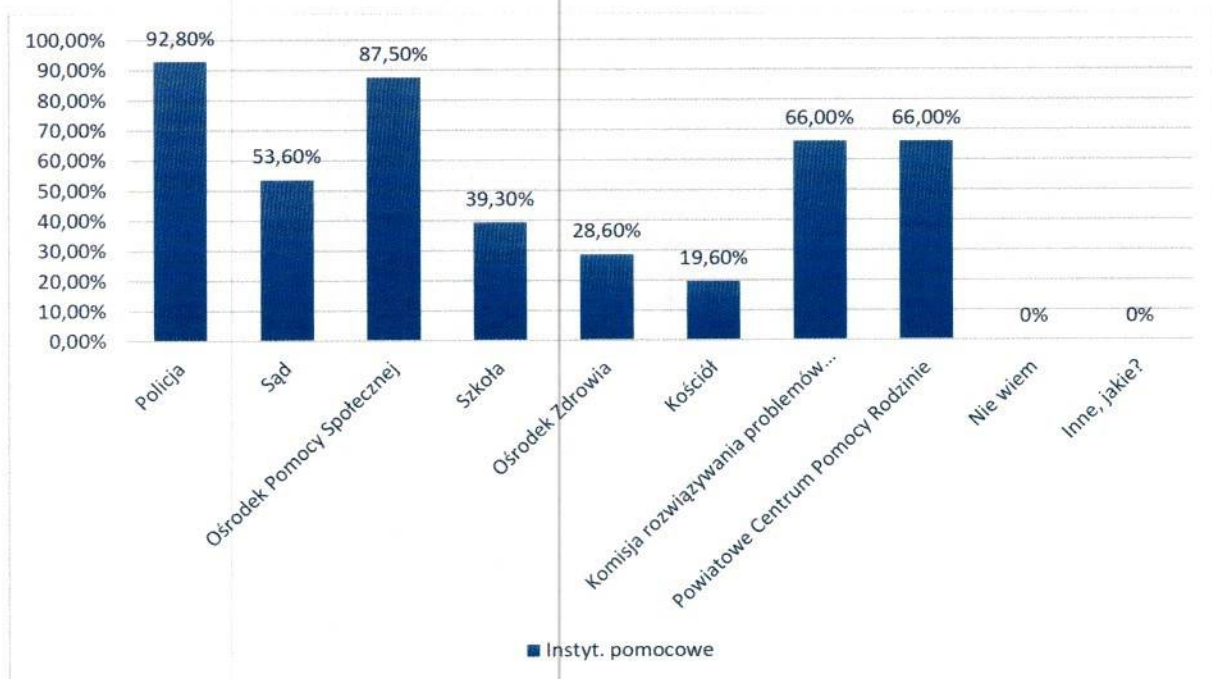
Ocena wiedzy ankietowanych dotycząca świadomości o instytucjach świadczących pomoc dla osób dotkniętych przemocą na terenie powiatu sokólskiego.

Według przedstawionych danych wynika, iż zdecydowana większość mieszkańców powiatu sokólskiego deklaruje znajomość różnych instytucji, które na terenie powiatu pomagają ofiarom przemocy w rodzinie. Niezależnie od odpowiedzi na powyższe pytanie, respondenci zostali zapytani o stopień znajomości konkretnych instytucji pomocowych. Najwięcej respondentów wskazało takie instytucje jak: policja - 52 osoby (92,8 %) , ośrodki pomocy społecznej – 49 osób (87,5 %). Mniejsza grupa respondentów wskazała na takie instytucje, z których może skorzystać ofiary przemocy w rodzinie w powiecie sokólskim jak: komisje rozwiązywania problemów alkoholowych oraz Powiatowe Centrum Pomocy Rodzinie

– 37 osób (66,0 %). Osiągając wynik równoważny. Następnie sąd - 30 osób (53,6 %), szkoła – 22 osoby (39,3 %). Kościół oznaczyło 11 osób (19,6 %). Odpowiedzi nie wiem oraz inne jakie? Nie oznaczono – 0 osób. 3 osoby z pośród grupy badanych nie udzieliło odpowiedzi.

Wykres 18. Preferencje badanych osób na temat najskuteczniejszych według nich instytucji pomocowych dla ofiar przemocy w rodzinie na terenie Powiatu Sokólskiego:

Pana/Pani zdaniem na pomoc, jakich instytucji może liczyć ofiara przemocy w rodzinie? (można zaznaczyć więcej niż jedną odpowiedź)



ODPOWIEDZI	UDZIELONE	UDZIAŁ
Policja	52	92,8 %
Sąd	30	53,6 %
Ośrodek Pomocy Społecznej	49	87,5 %
Szkoła	22	39,3 %
Ośrodek Zdrowia	16	28,6 %
Kościół	11	19,6 %
Komisja rozwiązywania problemów alkoholowych	37	66,0 %
Powiatowe Centrum Pomocy Rodzinie	37	66,0 %
Nie wiem	0	0 %
Inne, jakie	0	0 %

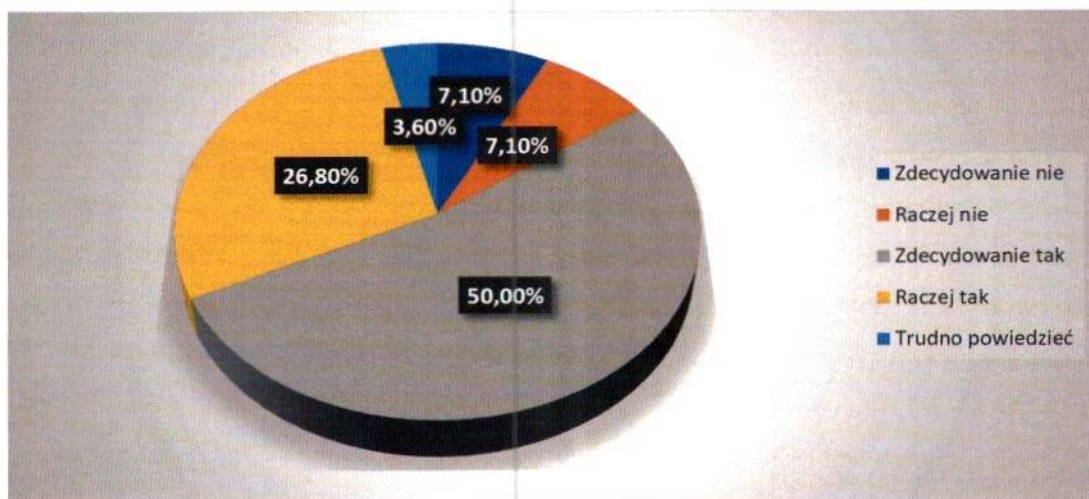
3 os nie udzieliły odpowiedzi.

Pomoc ofiarom przemocy w rodzinie na terenie powiatu sokólskiego.

Respondenci w większej liczbie osób zgodnie stwierdzili, że ofiary przemocy zdecydowanie mogą liczyć na pomoc na terenie powiatu sokólskiego – 28 osób (50,0 %) oraz raczej mogą liczyć na pomoc – 15 osób (26,8 %). Jest to zadawalający wynik badania dla powiatu sokólskiego, chociaż ankietowani również odpowiedzieli, że raczej nie czują aby ta pomoc była udostępniona – 4 osoby (7,1 %) oraz zdecydowanie nie mogą liczyć na pomoc – 4 osoby (7,1 %). Trudno powiedzieć , odpowiedzieli - 2 osoby (3,6 %).

Wykres 19. Opinia badanych osób na temat pomocy udzielanej ofiarom dotkniętym przemocą na terenie Powiatu Sokólskiego.

Czy Pana/Pani zdaniem ofiary przemocy na terenie powiatu sokólskiego mogą liczyć na pomoc?



ODPOWIEDZI	UDZIELONE	UDZIAŁ
Zdecydowanie nie	4	7,1 %
Raczej nie	4	7,1 %
Zdecydowanie tak	28	50,0 %
Raczej tak	15	26,8 %
Trudno powiedzieć	2	3,6 %

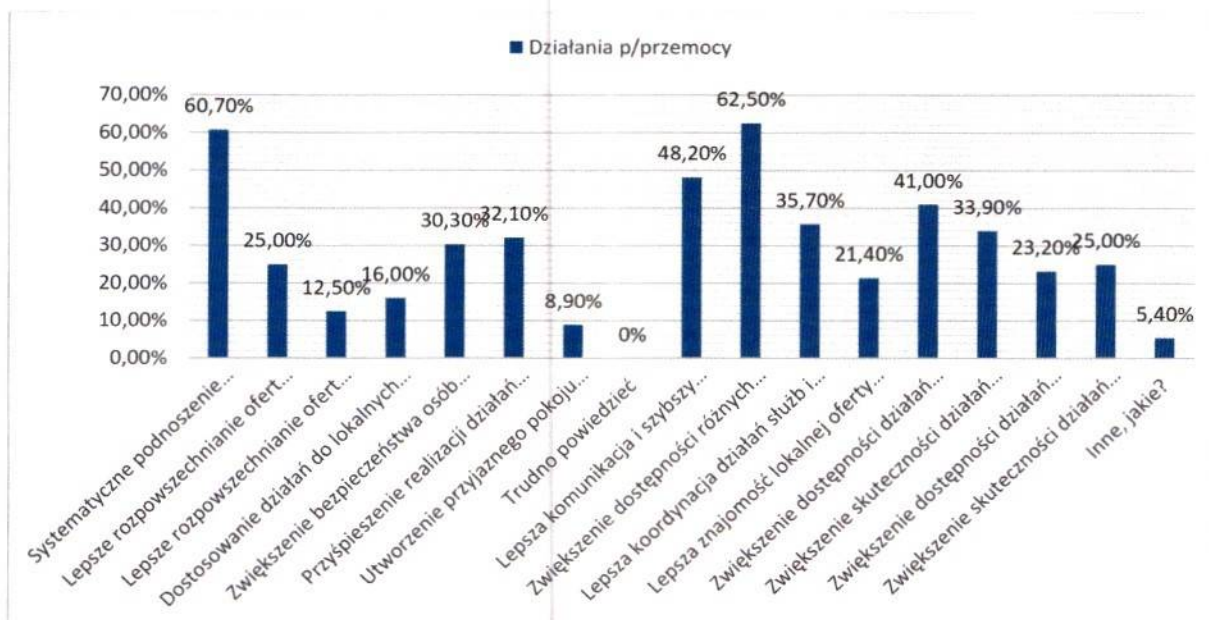
3 os nie udzieliły odpowiedzi.

Zmiany, jakie powinny nastąpić, aby skutecznie przeciwdziałać przemocy w rodzinie na terenie powiatu sokólskiego.

W tym pytaniu również osoby wypełniające ankietę miały możliwość na zaznaczenie więcej niż jednej odpowiedzi. Ankietowani w największym procencie odpowiadały, że zwiększenie dostępności różnych form pomocy dla osób doznających przemocy skutecznymi by przeciwdziałanie przemocy w rodzinie – 35 osób (62,5 %). W podobnej ilości osób wskazało systematyczne podnoszenie kompetencji przedstawicieli służb - 34 osoby (60,7 %), zaś 27 osób (48,2 %) uważa że, należałoby ulepszyć komunikację szybszy przepływ informacji między przedstawicielami służb. Inni respondenci stwierdzili że równie ważną kwestią jest zwiększenie dostępności działań pomocowych dla osób doznających przemocy – 23 osoby (41,0 %). Za jeden z ważnych czynników wskazano również: lepsza koordynacja działań służb i instytucji – 20 osób (35,7 %). Następnie 19 osób (33,0 %) zaznaczyło odpowiedź zwiększenie skuteczności działań pomocowych dla osób doznających przemocy, 18 osób (32,1 %) wskazało przyspieszenie realizacji działań pomocowych i interwencyjnych. Zwiększenie bezpieczeństwa osób poszkodowanych – 17 osób (30,3 %). Równoważny wynik 14 osób (25,0 %) otrzymały odpowiedzi: lepsze rozpowszechnianie ofert pomocy dla osób doznających przemocy w rodzinie i zwiększenie skuteczności działań pomocowych dla stosujących przemoc. Zwiększenie dostępności działań pomocowych dla osób stosujących przemoc – 13 osób (23,2 %). Lepsza znajomość lokalnej oferty pomocowej 12 osób (21,4 %). Dostosowanie działań do lokalnych potrzeb, możliwości i uwarunkowań – 9 osób (16,0 %). Lepsze rozpowszechnianie ofert pomocy dla osób stosujących przemoc- 7 osób (12,5 %). Dużo mniej ankietowanych zaznaczyło odpowiedź, utworzenie przyjaznego pokoju przesłuchań – 5 osób (8,9 %), inne jakie - 3 osoby (5,4 %) zmiana ustawy o przeciwdziałaniu alkoholizmowi. Trudno powiedzieć – 0 osób (0 %). Odnotowana iż 3 osoby nie udzieliły informacji.

Wykres 20. Opinia badanych osób na temat możliwych skutecznych metod przeciwdziałania przemocy na terenie Powiatu Sokólskiego

Co powinno się zmienić, by działania zmierzające do przeciwdziałania przemocy były bardziej skuteczne? (można zaznaczyć więcej niż jedną odpowiedź)



ODPOWIEDZI	UDZIELONE	UDZIAŁ
Systematyczne podnoszenie kompetencji przedstawicieli służb	34	60,7 %
Lepsze rozpowszechnianie ofert pomocy dla osób doznających przemocy w rodzinie	14	25,0 %
Lepsze rozpowszechnianie ofert pomocy dla osób stosujących przemoc w rodzinie	7	12,50 %
Dostosowanie działań do lokalnych potrzeb, możliwości i uwarunkowań	9	16,0 %
Zwiększenie bezpieczeństwa osób poszkodowanych	17	30,3 %
Przyspieszenie realizacji działań pomocowych i interwencyjnych	18	32,1 %
Utworzenie przyjaznego pokoju przesłuchań	5	8,9 %
Trudno powiedzieć	0	0 %
Lepsza komunikacja i szybszy przepływ informacji między przedstawicielami służb	27	48,2 %
Zwiększenie dostępności różnych form pomocy dla osób doznających przemocy	35	62,5 %
Lepsza koordynacja działań służb i instytucji	20	35,7 %
Lepsza znajomość lokalnej oferty pomocowej	12	21,4 %

Zwiększenie dostępności działań pomocowych dla osób doznających przemocy	23	41,0%
Zwiększenie skuteczności działań pomocowych dla osób doznających przemocy	19	33,9 %
Zwiększenie dostępności działań pomocowych dla osób stosujących przemocy	13	23,2 %
Zwiększenie skuteczności działań pomocowych dla osób stosujących przemocy	14	25,0 %
Inne, jakie?	3	5,4 %

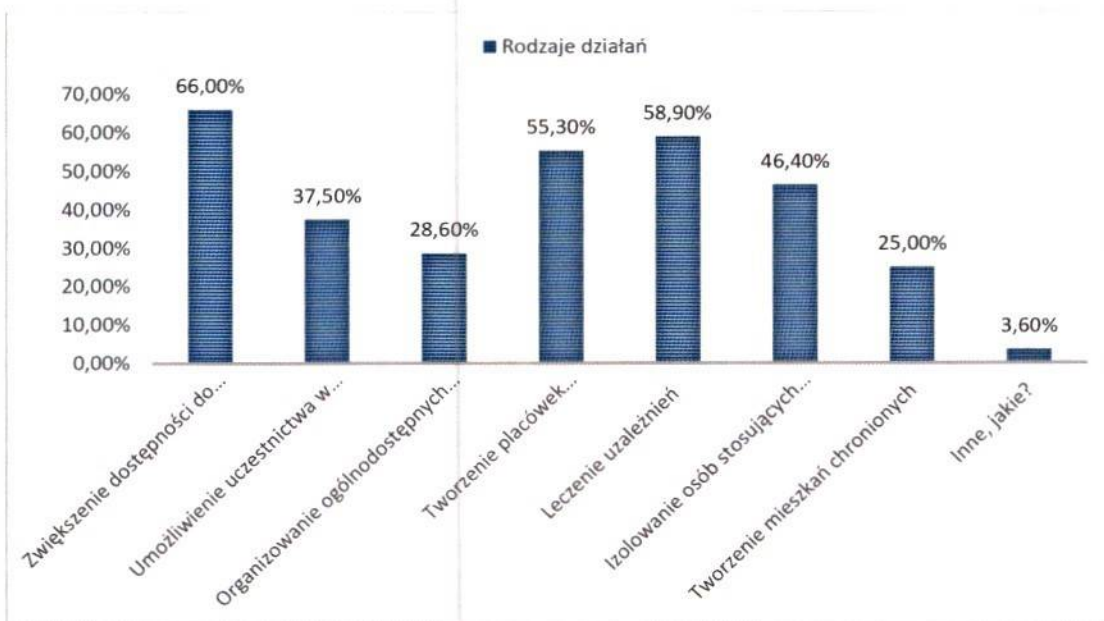
3 osoby nie udzieliły odpowiedzi, 3 osoby odpowiedziały na pytanie inne jakie?- zmiana ustawy o przeciwdziałaniu alkoholizmowi.

Działania dotyczące osób doznających przemocy w rodzinie na terenie powiatu sokólskiego.

Respondenci na zadane pytanie odnośnie działań na rzecz osób doznających przemocy w rodzinie w powiecie sokólskim w większej liczbie stwierdzili, że należałoby zwiększyć dostępność do poradnictwa prawnego, socjalnego, terapeutycznego – 37 osób (66,0 %). Istotnym działaniem jest też umożliwienie mieszkańcom powiatu sokólskiego dostępności do leczenia uzależnień osób uwięzianych w przemoc – 33 osoby (58,9 %). Niewiele mniej osób oznajmiło iż ofierze pomogłoby stworzenie placówek specjalizujących się w pomocy ofiarom przemocy – 31 osób (55,3 %). Izolowaniem osób stosujących przemoc – 26 osób (46,4 %). Ważnym aspektem pomocowym zdaniem respondentów należałoby umożliwić uczestnictwo w grupach wsparcia – 21 (37,5 %). Organizowanie ogólnodostępnych akcji społecznych – 16 osób (28,6 %). Tworzenie mieszkań chronionych -14 osób (25,0 %). Inne, jakie – 2 osoby (3,6 %) zmiana ustawy o przeciwdziałaniu alkoholizmowi, przymusowe leczenie. 3 osoby nie udzieliły odpowiedzi. W tym pytaniu także można było zaznaczyć więcej niż jedną odpowiedź.

Wykres 21. Opinia badanych osób na temat możliwych skutecznych metod wspierających osób doznających przemocy w rodzinie

Jakie działania byłyby najskuteczniejsze wobec osób doznających przemocy w rodzinie? (można zaznaczyć więcej niż jedną odpowiedź).



ODPOWIEDZI	UDZIELONE	UDZIAŁ
Zwiększenie dostępności do poradnictwa prawnego, socjalnego, terapeutycznego	37	66,0 %
Umożliwienie uczestnictwa w grupach wsparcia	21	37,5 %
Organizowanie ogólnodostępnych akcji społecznych	16	28,6 %
Tworzenie placówek specjalizujących się w pomocy ofiarom przemocy	31	55,3 %
Leczenie uzależnień	33	58,9 %
Izolowanie osób stosujących przemoc	26	46,4 %
Tworzenie mieszkań chronionych	14	25,0 %
Inne, jakie?	2	3,60 %

3 osoby nie udzieliły odpowiedzi ,

2 osoby odpowiedziały na pytanie inne jakie?

1 os- zmiana ustawy o przeciwdziałaniu alkoholizmowi,

1 os – „przymusowe leczenie”.

Przedstawiona diagnoza jest efektem badań, których nadrzędnym celem była ocena występowania zjawiska problemu przemocy w rodzinach zamieszkałych w powiecie sokólskim oraz diagnoza potrzeb. Reasumując:

- Większość ankietowanych zna przypadki przemocy w rodzinie i miało z nią bezpośredni kontakt więc mieszkańcy powiatu sokólskiego nie są wolni od przemocy.
- Ze względu podziału na płeć i grupę wiekową respondenci stwierdzili, iż problem doświadczania przemocy najczęściej dotyczy kobiet, dzieci oraz osób starszych.
- Natomiast osoby, które stosują przemoc, według respondentów ponad 98% to mężczyźni
- Ponad 96% ankietowanych wyraziło opinię, iż najczęstszą doświadczaną formą przemocy jest przemoc psychiczna: bycie obrażanym, słuchanie wyzwisk, przekleństw, zakaz kontaktów z rodziną i znajomymi oraz przemocy fizycznej: bicia, popychania i policzkowania.
- Respondenci w ponad 60% uznali, iż okolicznością sprzyjającą w występowaniu zachowań przemocowych jest nieumiejętność radzenia sobie z trudnościami życiowymi.
- Natomiast najczęstszym elementem wzmacniającym stosowanie przemocy jest: nadużywanie alkoholu, używki oświadczyło ponad – 96% osób badanych oraz doświadczenia i wzorce wyniesione z domu rodzinnego.

Oszacowanie i zdiagnozowanie problemów dotyczących przemocy w rodzinie oraz potrzeb mieszkańców powiatu sokólskiego wobec występujących oznak przemocy była możliwa poprzez przeprowadzenie badań w formie ankiety wśród grupy dorosłych mieszkańców. Zbadanie zjawiska przemocy w rodzinie jest dość trudnym zadaniem. Często bowiem ofiary przemocy nie przyznają się, co może być spowodowane, między innymi usprawiedliwianiem sprawców, obwinianiem siebie. Należy również się liczyć, iż niektórzy respondenci przemilczą lub ukrywają zjawisko przemocy w rodzinie, gdyż stanowi ono temat wstydlivy, dlatego też uzyskane wyniki badania nie odzwierciedlają w pełni zjawiska na terenie powiatu sokólskiego. W celu zmniejszenia efektów w badaniu zastosowano pytania znajomości przypadków przemocy domowej, z roli świadka a nie osobistych doświadczeń respondentów z przemocą w rodzinie – jako ofiar lub sprawców. Odpowiedzi uzyskane w badaniu ankietowym tylko wstępnie diagnozują problem zjawiska przemocy

występujący w powiecie sokólskim. Badanie dostarcza podstawowych informacji do planowania kolejnych działań na rzecz zmniejszenia zjawiska przemocy.

Mieszkańcy powiatu sokólskiego wykazują wysoki stopień świadomości społecznej oraz posiadają wiedzę, gdzie mogą szukać pomocy.

Powyższe badania z diagnozy potrzeb wykazały konieczność zwiększenia działań w powiecie sokólskim z zakresu:

1. dostępność do różnych form pomocy dla osób doznających przemocy (poradnictwa prawnego, socjalnego, terapeutycznego),
2. umożliwienie uczestnictwa w grupach wsparcia,
3. zwiększenie dostępności do leczenia uzależnień,
4. umożliwienie dla kadr pracujących na ustawie o przeciwdziałaniu przemocy w rodzinie systematycznego podnoszenia kwalifikacji, kompetencji,
5. większa liczba patroli policji,
6. akcje społeczne w zakresie profilaktyki uzależnień.

4. Cele programu

Głównym celem Programu jest podniesienie świadomości społecznej na temat zjawiska przemocy w rodzinie a tym samym ograniczenie skali przemocy i skutków jej stosowania w Powiecie Sokólskim poprzez prowadzenie działań profilaktycznych mających na celu udzielanie specjalistycznej pomocy, zwłaszcza w zakresie promowania i wdrożenia prawidłowych metod wychowawczych stosunku do dzieci w rodzinach zagrożonych przemocą w rodzinie.

Główny cel Programu realizowany będzie poprzez cele szczegółowe, tj.:

- prowadzenie działań o charakterze profilaktyczno-wychowawczo-edukacyjnych skierowanych do rodziny;
- propagowanie prawidłowych metod wychowawczych i postaw rodzicielskich poprzez zwiększenie świadomości na temat negatywnych skutków wynikających ze stosowania przemocy wobec dzieci;
- zwiększenie świadomości na temat dostępnych form wsparcia oraz informacji o instytucjach pomocowych;

- zapewnienie specjalistycznej pomocy dzieciom w rodzinach zagrożonych przemocą w rodzinie.

5. Harmonogram działań programowych w latach 2021-2025

Cel szczegółowy	Działanie	Realizator	Termin realizacji	Wskaźniki
Zbadanie skali zjawiska przemocy w rodzinie w powiecie sokólskim	Gromadzenie danych na temat skali zjawiska przemocy w rodzinie w powiecie sokólskim.	PCPR we współpracy z instytucjami działającymi na rzecz przeciwdziałania przemocy w rodzinie w powiecie sokólskim	2021-2027 I kwartał roku	- liczba dokumentów zawierających dane odnośnie skali zjawiska przemocy w rodzinie w powiecie sokólskim
Zwiększenie ilości działań o charakterze profilaktyczno-wychowawczo-edukacyjnych skierowanych do rodziny.	Promowanie i wdrożenie prawidłowych metod wychowawczych oraz wzorców rodzicielskich	- PCPR - PPP - Szkoły - Dom Dziecka - KPP - OPS	2021-2027 w zależności od posiadanych środków finansowych	- liczba przeprowadzonych szkoleń dla rodziców.
	Prowadzenie indywidualnych lub grupowych konsultacji, warsztatów dla rodziców.	- PCPR - PPP - Szkoły - Dom Dziecka - OPS	i zgłaszanych potrzeb.	- liczba osób, którym udzielono konsultacji (indywidualnych i grupowych); - liczba warsztatów.
Poszerzenie wiedzy na temat skutków przemocy	Prowadzenie działań z zakresu profilaktyki i edukacji skierowanej do dzieci i młodzieży oraz rodziców poprzez prowadzenie warsztatów, spotkań dla dzieci i rodziców, wprowadzenie ulotek, zamieszczanie artykułów w mediach społecznościowych;	- PCPR - Szkoły - OPS - KPP - PPP	2021-2027 w zależności od posiadanych środków finansowych i zgłaszanych potrzeb.	- liczba warsztatów i spotkań dla dzieci i rodziców; - liczba ulotek; - liczba zamieszczonych artykułów w mediach społecznościowych.

	Tworzenie programów profilaktycznych w zakresie promowania i wdrażania prawidłowych metod wychowawczych.	<ul style="list-style-type: none"> - PCPR - Szkoły - OPS - KPP - PPP 		- program profilaktyczny
Zwiększenie świadomości na temat dostępnych form wsparcia oraz informacji o instytucjach pomocowych	Promocja informacji o dostępnych formach wsparcia oraz instytucjach udzielających pomocy osobom doświadczającym przemocy w rodzinie, świadkom oraz sprawcom przemocy poprzez prowadzenie spotkań, wprowadzenie ulotek, zamieszczenie artykułów w mediach społecznościowych	<ul style="list-style-type: none"> - PCPR - Szkoły - OPS - KPP - PPP 	2021-2027 w zależności od posiadanych środków finansowych i zgłaszanych potrzeb.	<ul style="list-style-type: none"> - liczba osób obecnych na przeprowadzonych spotkaniach; - liczba sporządzonych ulotek; - liczba zamieszczonych artykułów w mediach społecznościowych.
Zapewnienie specjalistycznej pomocy dzieciom w rodzinach zagrożonych przemocą w rodzinie.	Udzielanie specjalistycznej pomocy i wsparcia dzieciom zagrożonym przemocą	<ul style="list-style-type: none"> - PCPR - PPP - Szkoły - Dom Dziecka - KPP - OPS - Placówki Ochrony Zdrowia 	2021-2027	- liczba dzieci, którym udzielono pomocy
	Udzielanie informacji o dostępnych punktach poradnictwa specjalistycznego	<ul style="list-style-type: none"> - PCPR - PPP - Szkoły - Dom Dziecka - KPP - OPS - Placówki Ochrony Zdrowia 		- liczba dzieci skierowanych do specjalistów

Zwiększenie umiejętności radzenia sobie w sytuacjach kryzysowych	Organizowanie konferencji, spotkań oraz warsztatów zwiększających umiejętności radzenia sobie w sytuacjach kryzysowych.	- PCPR - PPP - Szkoły - Dom Dziecka - KPP - OPS - Placówki Ochrony Zdrowia	2021-2027 w zależności od posiadanych środków finansowych i zgłaszanych potrzeb.	- liczba zorganizowanych form wsparcia.
---	---	--	--	---

6. Adresaci programu

Program skierowany jest do:

1. Rodzin i dzieci zagrożonych przemocą w rodzinie;
2. Rodzin dotkniętych przemocą: osób doświadczających przemocy, osób stosujących przemoc, świadków przemocy;
3. Osób znajdujących się w trudnej sytuacji życiowej i niedostosowanych społecznie;
4. Rodzin przeżywających trudności w wypełnianiu funkcji opiekuńczo-wychowawczych;
5. Przedstawicieli władz lokalnych, instytucji i służb pracujących na rzecz dzieci i rodzin;
6. Społeczności lokalnej.

7. Realizatorzy programu

Realizatorami „Powiatowego programu profilaktycznego w zakresie promowania i wdrożenia prawidłowych metod wychowawczych w stosunku do dzieci w rodzinach zagrożonych przemocą w rodzinie w Powiecie Sokólskim na lata 2021-2025” są w szczególności:

1. Powiatowe Centrum Pomocy Rodzinie w Sokółce,
2. Poradnia Psychologiczno-Pedagogiczna w Sokółce,
3. Szkoły z terenu Powiatu Sokólskiego,
4. Komenda Powiatowa Policji w Sokółce,

5. Rodzinny Dom Dziecka we wsi Nierośno w gminie Dąbrowy Białostockiej,
6. Ośrodki Pomocy Społecznej w Powiecie Sokólskim,
7. Placówki ochrony zdrowia z terenu Powiatu Sokólskiego.

8. Przewidywane efekty realizacji programu

- ✓ zwiększenie świadomości społecznej dotyczącej zagrożeń płynących z przemocy;
- ✓ wzrost świadomości społecznej w zakresie możliwości uzyskania wsparcia i pomocy ze strony instytucji i placówek świadczących rodzinie na terenie powiatu pomoc w sytuacjach kryzysowych;
- ✓ nabycie umiejętności radzenia sobie w sytuacjach kryzysowych;
- ✓ poszerzenie wiedzy na temat skutków przemocy;
- ✓ zapobiegnięcie powielaniu złych wzorców rodzinnych i środowiskowych;
- ✓ poprawa umiejętności wychowawczych i opiekuńczych u rodziców;
- ✓ udzielanie specjalistycznej pomocy dzieciom zagrożonym przemocą
- ✓ poprawa warunków rozwoju dzieci w rodzinach dotkniętych i zagrożonych przemocą;
- ✓ zmiana postaw społecznych wobec zjawiska przemocy w rodzinie;
- ✓ spadek przypadków przemocy w rodzinie.

9. Źródła finansowania programu

Źródła finansowania zadań Powiatowego Programu Profilaktycznego w Zakresie Promowania i Wdrożenia Prawidłowych Metod Wychowawczych w Stosunku do Dzieci w Rodzinach Zagrożonych Przemocą w Rodzinie w Powiecie Sokólskim na lata 2021-2025 będą środki finansowe pochodzące:

- 1) z budżetu Powiatu Sokólskiego,
- 2) z budżetu państwa w ramach dotacji na dofinansowanie zadań własnych,
- 3) ze środków pozyskanych z Unii Europejskiej.

10. Monitoring i ewaluacja programu

Monitoring przebiegu realizacji Programu będzie odbywać się w oparciu o sprawozdawczość podmiotów zaangażowanych w jego realizację. Każdy podmiot raz na rok będzie dokonywał analizy realizacji Programu. W następnej kolejności Powiatowe Centrum Pomocy Rodzinie w Sokółce, na podstawie przekazanych danych, w ramach corocznie przedstawionego Radzie Powiatu sprawozdania z działalności jednostki przedłuży również informacje z realizacji Programu.

„Powiatowy program profilaktyczny w zakresie promowania i wdrożenia prawidłowych metod wychowawczych w stosunku do dzieci w rodzinach zagrożonych przemocą w rodzinie w Powiecie Sokólskim na lata 2021-2025” jest dokumentem o wieloletnim. W związku z tym zadania w nim zawarte mogą zmieniać się w miarę potrzeb czy też w wyniku prowadzonej ewaluacji, która ma na celu dostosowanie Programu do możliwości prawnych realizatorów. Natomiast realizacja poszczególnych zadań Programu uzależniona będzie od posiadanych środków finansowych, w tym pozyskania funduszy zewnętrznych.

- Tabela 1. Liczba wszczętych procedur „Niebieska Karta” - ZI w Dąbrowie Białostockiej
- Tabela 2. Liczba wszczętych procedur „Niebieska Karta” - ZI w Krynkach
- Tabela 3. Liczba wszczętych procedur „Niebieska Karta” - ZI w Sokółce
- Tabela 4. Liczba wszczętych procedur „Niebieska Karta” - ZI w Suchowoli
- Tabela 5. Liczba wszczętych procedur „Niebieska Karta” - ZI w Janowie
- Tabela 6. Liczba wszczętych procedur „Niebieska Karta” - ZI w Korycinie
- Tabela 7. Liczba wszczętych procedur „Niebieska Karta” - ZI w Kuźnicy
- Tabela 8. Liczba wszczętych procedur „Niebieska Karta” - ZI w Nowym Dworze
- Tabela 9. Liczba wszczętych procedur „Niebieska Karta” - ZI w Sidrze
- Tabela 10. Liczba wszczętych procedur „Niebieska Karta” - ZI w Szudziałowie
- Tabela 11. Ogólna Liczba wszczętych procedur „Niebieska Karta” w powiecie sokólskim w latach 2016 – 2020
- Tabela 12. Liczba osób podejrzanych o stosowanie przemocy w rodzinie w latach 2016 – 2020
- Tabela 13. Liczba osób doznających przemocy w powiecie sokólskim w latach 2016-2020
- Tabela 14. Liczba prowadzonych postępowań w Sądzie Rejonowym w Sokółce II Wydział Karny oraz liczba skazanych z art. 207 §1 kk w latach 2016-2020
- Tabela 15. Interwencje policyjne dot. przemocy w rodzinie „Niebieska Karta” (wdrożone procedury NK w Powiecie Sokólskim wg danych statystycznych) w latach 2016-2020
- Tabela 16. Zarejestrowana liczba spraw dotyczących zjawiska przemocy w rodzinie oraz liczba wszczętych dochodzeń i śledztw w latach 2016-2020

Wykres 1. Płeć badanych osób

Wykres 2. Wiek badanych osób

Wykres 3. Poczucie bezpieczeństwa badanych osób na terenie Powiatu Sokólskiego

Wykres 4. Możliwości wpływające na zwiększenie poczucia bezpieczeństwa publicznego w Powiecie Sokólskim

Wykres 5. Przypadki występowania przemocy w rodzinie na terenie Powiatu Sokólskiego

Wykres 6. Bezpośrednia styczność ludzi ze zjawiskiem przemocy w rodzinie w Powiecie Sokólskim

Wykres 7. Przyczyn przemocy w rodzinie na terenie Powiatu Sokólskiego według badanych osób

Wykres 8. Opinia badanych osób na temat ich spostrzegania przemocy w rodzinie w kontekście społecznym

Wykres 9. Rodziny w których najczęściej występuje problem przemocy

Wykres 10. Zachowanie ofiar przemocy w rodzinie wg. Respondentów

Wykres 11. Ofiary przemocy w rodzinie w Powiecie Sokólskim

Wykres 12. Wiedza badanych na temat SPRAWCÓW stosujących przemoc w rodzinie

Wykres 13. Formy przemocy na terenie Powiatu Sokólskiego

Wykres 14. Opinia badanych na temat okoliczności powodujących występowanie przemocy w rodzinie

Wykres 15. Osobista reakcja mieszkańców Powiatu Sokólskiego na przemoc w rodzinie

Wykres 16. Świadomość mieszkańców Powiatu Sokólskiego na temat istnienia Gminnych Zespołów Interdyscyplinarnych w Powiecie Sokólskim

Wykres 17. Świadomości badanych osób na temat miejsc udzielania pomocy dla osób dotkniętych przemocą na terenie Powiatu Sokólskiego

Wykres 18. Preferencje badanych osób na temat najskuteczniejszych według nich instytucji pomocowych dla ofiar przemocy w rodzinie na terenie Powiatu Sokólskiego

Wykres 19. Opinia badanych osób na temat pomocy udzielanej ofiarom dotkniętym przemocą na terenie Powiatu Sokólskiego

Wykres 20. Opinia badanych osób na temat możliwych skutecznych metod przeciwdziałania przemocy na terenie Powiatu Sokólskiego

Wykres 21. Opinia badanych osób na temat możliwych skutecznych metod wspierających osób doznających przemocy w rodzinie

PRZEWODNICZĄCY RADY
Krzysztof Krasinski
Krzysztof Krasinski

**UCHWAŁA NR XL/247/2021
RADY POWIATU SOKÓLSKIEGO**

z dnia 21 maja 2021 r.

w sprawie utworzenia samorządowego zakładu budżetowego – Powiatowego Zakładu Aktywności Zawodowej w Suchowoli

Na podstawie art. 12 pkt 8 lit. i) ustawy z dnia 5 czerwca 1998 r. o samorządzie powiatowym (Dz. U. z 2020 r. poz. 920), art. 29 ust. 1 ustawy z dnia 27 sierpnia 1997 r. o rehabilitacji zawodowej i społecznej oraz zatrudnianiu osób niepełnosprawnych (Dz. U. z 2021 r. poz. 573) i art. 14 pkt 7a i art. 16 ustawy z dnia 27 sierpnia 2009 r. o finansach publicznych (Dz. U. z 2021 r. poz. 305), uchwala się, co następuje:

§ 1. Tworzy się samorządowy zakład budżetowy pod nazwą Powiatowy Zakład Aktywności Zawodowej w Suchowoli, zwany dalej ZAZ, który rozpocznie działalność z chwilą nadania statusu zakładu aktywności zawodowej przez Wojewodę Podlaskiego.

§ 2. Siedziba ZAZ mieści się w Suchowoli, ul. Augustowska 2, 16-150 Suchowola.

§ 3. ZAZ działa na terenie powiatu sokólskiego.

§ 4. Przedmiotem działalności ZAZ jest rehabilitacja zawodowa i społeczna osób niepełnosprawnych.

§ 5. 1. Wyposaża się ZAZ w majątek stanowiący własność Powiatu Sokólskiego w postaci nieruchomości zabudowanej oznaczonej jako działka nr 567/4 o pow. 0,0352 ha, położonej w Suchowoli oraz udziału wynoszącego 55869/893000 w nieruchomości zabudowanej oznaczonej jako działka nr 567/5 o pow. 1,1170 ha, położonej w Suchowoli, z przeznaczeniem na siedzibę ZAZ.

2. Wyposaża się ZAZ w środki obrotowe w wysokości 56 863,00 zł (słownie złotych: pięćdziesiąt sześć tysięcy osiemset sześćdziesiąt trzy 00/100).

§ 6. Źródłami przychodów własnych ZAZ są:

- 1) środki przekazywane przez Samorząd Województwa Podlaskiego na podstawie umowy zawartej pomiędzy Województwem Podlaskim a Powiatem Sokólskim;
- 2) środki, o których mowa w art. 26a i art. 31 ust. 1 ustawy o rehabilitacji zawodowej i społecznej oraz zatrudnianiu osób niepełnosprawnych;
- 3) środki, o których mowa w art. 38 ust. 2 pkt. 2 lit. b ustawy o podatku dochodowym od osób fizycznych;
- 4) wpływy z dochodów uzyskanych z działalności gospodarczej;
- 5) darowizny od osób fizycznych i osób prawnych krajowych i zagranicznych;
- 6) dotacje określone w art. 15 ust. 3 ustawy o finansach publicznych;
- 7) dotacje określone w art. 15 ust. 4 ustawy o finansach publicznych.

§ 7. Nadaje się statut ZAZ w brzmieniu określonym w załączniku do niniejszej uchwały.

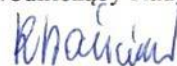
§ 8. 1. Zwalnia się ZAZ z obowiązku wpłaty do budżetu powiatu nadwyżki środków obrotowych ustalanych na koniec kolejnych okresów sprawozdawczych.

2. Nadwyżkę środków obrotowych ustaloną na koniec okresu sprawozdawczego ZAZ przeznacza na działalność statutową.

§ 9. Wykonanie uchwały powierza się Zarządowi Powiatu Sokólskiego.

§ 10. Uchwała wchodzi w życie po upływie 14 dni od dnia ogłoszenia w Dzienniku Urzędowym Województwa Podlaskiego.

Przewodniczący Rady



Krzysztof Krasiński

STATUT

POWIATOWEGO ZAKŁADU AKTYWNOŚCI ZAWODOWEJ W SUCHOWOLI

Rozdział 1.

Postanowienia ogólne

§ 1. 1. Organizatorem Powiatowego Zakładu Aktywności Zawodowej w Suchowoli, zwanego dalej „ZAZ”, jest Powiat Sokólski.

2. ZAZ funkcjonuje jako zakład aktywności zawodowej na podstawie statusu przyznanego przez Wojewodę Podlaskiego.

3. ZAZ jest pracodawcą w rozumieniu przepisów prawa pracy.

§ 2. ZAZ działa w formie samorządowego zakładu budżetowego w oparciu o:

- 1) ustawę z dnia 5 czerwca 1998 r. o samorządzie powiatowym (Dz. U. z 2020 r. poz. 920);
- 2) ustawę z dnia 27 sierpnia 1997 r. o rehabilitacji zawodowej i społecznej oraz zatrudnianiu osób niepełnosprawnych (Dz. U. z 2021 r. poz. 573);
- 3) ustawę z dnia 27 sierpnia 2009 r. o finansach publicznych (Dz. U. z 2021 r. poz. 305);
- 4) rozporządzenie Ministra Pracy i Polityki Społecznej z dnia 17 lipca 2012 r. w sprawie zakładów aktywności zawodowej (Dz. U. z 2012 r. poz. 850);
- 5) niniejszy statut.

§ 3. 1. Siedziba ZAZ mieści się w Suchowoli, przy ul. Augustowskiej 2, 16-150 Suchowola.

2. Nazwa Zakładu brzmi: „Powiatowy Zakład Aktywności Zawodowej w Suchowoli”. Zakład może używać także skróconej nazwy w brzmieniu: „ZAZ w Suchowoli”.

Rozdział 2.

Cele i zadania ZAZ

§ 4. 1. Celem statutowym ZAZ jest:

- 1) rehabilitacja zawodowa i społeczna niepełnosprawnych pracowników ZAZ;
- 2) zatrudnienie i utrzymanie miejsc pracy dla osób niepełnosprawnych zaliczonych do znacznego stopnia niepełnosprawności oraz zaliczonych do umiarkowanego stopnia niepełnosprawności, u których stwierdzono autyzm, upośledzenie umysłowe lub chorobę psychiczną, w tym osób, w stosunku do których rada programowa, o której mowa art. 10a ust. 4 ustawy z dnia 27 sierpnia 1997 r. o rehabilitacji zawodowej i społecznej oraz zatrudnianiu osób niepełnosprawnych (Dz. U. z 2021 r. poz. 573), zajęła stanowisko uzasadniające podjęcie zatrudnienia i kontynuowanie rehabilitacji zawodowej w warunkach pracy chronionej;
- 3) przygotowanie niepełnosprawnych pracowników ZAZ do aktywnego życia w otwartym środowisku przy wykorzystaniu ich możliwości i zdolności.

2. Do podstawowych zadań ZAZ należy:

- 1) organizacja miejsc pracy dla osób niepełnosprawnych zgodnie z ich możliwościami i zainteresowaniami;
- 2) przyuczanie osób niepełnosprawnych do wykonywania zawodu;
- 3) opracowywanie oraz realizacja – przy czynnym udziale osób niepełnosprawnych – indywidualnych programów rehabilitacji zawodowej i społecznej;
- 4) kształtowanie właściwych zachowań społecznych i przygotowywanie do samodzielnego funkcjonowania pracowników niepełnosprawnych w miejscu pracy i środowisku;

- 5) organizowanie procesu pracy osób niepełnosprawnych dostosowanego do ich możliwości;
- 6) wspieranie pracowników niepełnosprawnych w poszukiwaniu odpowiedniego miejsca pracy poza ZAZ;
- 7) współpraca ze środowiskiem rodzinnym niepełnosprawnych pracowników ZAZ i pomoc w rozwiązywaniu problemów życiowych.

§ 5. 1. W ZAZ co najmniej 70% ogółu osób zatrudnionych stanowią osoby niepełnosprawne, w szczególności skierowane do pracy przez powiatowe urzędy pracy:

- 1) zaliczone do znacznego stopnia niepełnosprawności;
- 2) zaliczone do umiarkowanego stopnia niepełnosprawności, u których stwierdzono autyzm, upośledzenie umysłowe lub chorobę psychiczną, w tym osób, w stosunku do których rada programowa, o której mowa w art. 10a ust. 4 ustawy z dnia 27 sierpnia 1997 r. o rehabilitacji zawodowej i społecznej oraz zatrudnianiu osób niepełnosprawnych (Dz. U. z 2021 r. poz. 573 z późn. zm.), zajęła stanowisko uzasadniające podjęcie zatrudnienia i kontynuowanie rehabilitacji zawodowej w warunkach pracy chronionej.

2. Wskaźnik zatrudnienia osób niepełnosprawnych, o których mowa w § 5 ust. 1 pkt. 2, nie może być wyższy niż 35 % ogółu zatrudnionych.

3. Czas pracy zatrudnionych w ZAZ osób niepełnosprawnych zaliczonych do znacznego lub umiarkowanego stopnia niepełnosprawności wynosi co najmniej 0,55 wymiaru czasu pracy określonego w ustawie, o której mowa w ust. 1 pkt. 2.

4. Wymiar czasu pracy osoby niepełnosprawnej zaliczonej do znacznego lub umiarkowanego stopnia niepełnosprawności może być na wniosek zespołu programowego, zwiększony do wysokości 0,8 wymiaru czasu pracy określonego w ustawie, o której mowa w ust. 1 pkt. 2.

§ 6. 1. ZAZ jest zakładem o charakterze produkcyjnym, usługowym i wytwórczym. W celu osiągnięcia celów i zadań w zakresie integracji oraz rehabilitacji zawodowej i społecznej osób niepełnosprawnych, o których mowa w § 4, przedmiot działalności ZAZ obejmuje:

- 1) usługi gastronomiczne i cateringowe (wraz z kuchnią, stolówką i salą restauracyjną w byłej Synagodze oraz przygotowywaniem posiłków i ich dystrybucją);
- 2) organizację i obsługę imprez, w tym okolicznościowych, szkoleniowych, konferencji, seminarium itp.

2. ZAZ prowadzi bieżącą analizę potrzeb rynku w zakresie realizowanych usług, jak również ich rozwoju dla osiągnięcia celów i zadań, o których mowa w § 4.

3. Podjęcie przez ZAZ nowych rodzajów działalności wymaga dokonania szczegółowej analizy opłacalności przedsięwzięcia zaakceptowanej przez Zarząd Powiatu Sokólskiego, a następnie zatwierdzonej przez Radę Powiatu Sokólskiego w postaci zmiany niniejszego statutu.

4. ZAZ może prowadzić inną działalność, z wyjątkiem działalności określonej w art. 29 ust. 3 pkt. 1 ustawy z dnia 27 sierpnia 1997 r. o rehabilitacji zawodowej i społecznej oraz zatrudnianiu osób niepełnosprawnych (Dz. U. z 2021 r. poz. 573).

Rozdział 3. Organizacja Zakładu

§ 7. 1. ZAZ kieruje kierownik.

2. Kierownika ZAZ zatrudnia i zwalnia Zarząd Powiatu Sokólskiego, zwany dalej „Zarządem”.

3. Organizację wewnętrzną oraz zasady funkcjonowania ZAZ określa Regulamin Organizacyjny ZAZ uchwalany przez Zarząd.

4. W ZAZ działa Zespół Programowy.

§ 8. Do zadań Kierownika ZAZ należy w szczególności:

- 1) kierowanie działalnością ZAZ i reprezentowanie go na zewnątrz;
- 2) sprawowanie nadzoru nad całością działalności ZAZ;
- 3) organizowanie i nadzorowanie pracy pracowników ZAZ;
- 4) wykonywanie czynności z zakresu prawa pracy wobec pracowników ZAZ;

- 5) powoływanie składu Zespołu Programowego, nadzorowanie i ocena jego pracy oraz zatwierdzanie indywidualnych programów rehabilitacji zawodowej i społecznej niepełnosprawnych pracowników ZAZ;
- 6) nadzorowanie realizacji i dokonywanie, co najmniej raz w roku, oceny realizacji programów rehabilitacji zawodowej i społecznej niepełnosprawnych pracowników ZAZ;
- 7) opracowywanie założeń i przedstawianie do zatwierdzenia Zarządowi regulaminu zakładowego funduszu aktywności;
- 8) sprawowanie nadzoru nad właściwym wykorzystywaniem środków zakładowego funduszu aktywności;
- 9) współpraca z Powiatowym Urzędem Pracy oraz pracodawcami celem poszukiwania nowych miejsc pracy dla niepełnosprawnych pracowników ZAZ;
- 10) opracowywanie rocznych planów działalności produkcyjnej, usługowej i wytwórczej ZAZ;
- 11) opracowywanie sprawozdań, w tym rzeczowo-finansowych oraz analiz itp. oraz ich przedkładanie właściwym organom;
- 12) dokonywanie rozliczeń wydatkowanych środków finansowych;
- 13) opracowywanie i przedstawianie do zatwierdzenia Zarządowi Regulaminu Organizacyjnego ZAZ.

§ 9. Do zadań Zespołu Programowego, o którym mowa w § 7 ust. 4, należy w szczególności:

- 1) opracowywanie indywidualnych programów rehabilitacji zawodowej i społecznej niepełnosprawnych pracowników;
- 2) dokonywanie, co najmniej raz na rok, oceny realizacji programów oraz korygowanie ich zgodnie z możliwościami i potrzebami niepełnosprawnych pracowników ZAZ;
- 3) wydawanie opinii o postępach w nabywaniu umiejętności zawodowych, samodzielności i stopniu przygotowania niepełnosprawnego pracownika do przejścia do pracy na otwartym rynku, na podstawie prowadzonej dokumentacji.

Rozdział 4.

Nadzór nad działalnością Zakładu

§ 10. 1. Nadzór nad działalnością Zakładu sprawuje Zarząd.

2. Do kompetencji Zarządu należy zatrudnianie i zwalnianie Kierownika ZAZ oraz ustalanie jego wynagrodzenia.

3. Zarząd Powiatu Sokólskiego nadzoruje całokształt działalności ZAZ sprawując jednocześnie kontrolę nad jego gospodarką finansową, działalnością rehabilitacyjną oraz działalnością usługowo-produkcyjno-wytwórczą.

Rozdział 5.

Gospodarka finansowa

§ 11. 1. ZAZ prowadzi gospodarkę finansową na zasadach określonych dla samorządowych zakładów budżetowych.

2. Podstawą gospodarki finansowej ZAZ jest roczny plan finansowy.

3. Za gospodarkę finansową ZAZ odpowiada Kierownik ZAZ.

4. Funkcjonowanie ZAZ jest finansowane ze środków Państwowego Funduszu Rehabilitacji Osób Niepełnosprawnych, budżetu powiatu oraz z innych źródeł.

5. Szczegółowe uregulowania dotyczące finansowania kosztów ZAZ określa Rozporządzenie Ministra Pracy i Polityki Społecznej z dnia 17 lipca 2012 r. w sprawie zakładów aktywności zawodowej (Dz. U. z 2012 r. poz. 850).

6. Nadwyżkę środków obrotowych Zakład przeznacza na cele statutowe.

7. ZAZ rozlicza podatek dochodowy od towarów i usług wspólnie ze wszystkimi jednostkami organizacyjnymi Powiatu Sokólskiego. ZAZ otrzymuje z budżetu powiatu środki finansowe wynikające z rozliczenia podatku od towarów i usług zgodnie z zasadami ustalonymi przez powiat.

8. W ZAZ tworzy się Zakładowy Fundusz Aktywności, który wykorzystywany jest zgodnie z Regulaminem Zakładowego Funduszu Aktywności.

Rozdział 6.
Postanowienia końcowe

§ 12. Zmiany statutu mogą być dokonywane w trybie właściwym do jego uchwalenia.

§ 13. Postanowienia niniejszego statutu wchodzi w życie na zasadach określonych w uchwale Rady Powiatu Sokólskiego w sprawie utworzenia ZAZ.

§ 14. W sprawach, których nie reguluje niniejszy statut, mają zastosowanie powszechnie obowiązujące przepisy prawa.

PRZEWODNICZĄCY RADY
K. Krasinski
Krzysztof Krasinski

**UCHWAŁA NR XL/248/2021
RADY POWIATU SOKÓLSKIEGO**

z dnia 21 maja 2021 r.

**w sprawie powołania Komisji Konkursowej do przeprowadzenia konkursu na
stanowisko Kierownika Samodzielnego Publicznego Zakładu Pielęgnacyjno-Opiekuńczego
w Krynkach**

Na podstawie art. 49 ust. 2 ustawy z dnia 15 kwietnia 2011 r. o działalności leczniczej (Dz. U. z 2021 r. poz. 711) oraz § 3 ust. 1 i § 10 pkt 1 lit. a i b rozporządzenia Ministra Zdrowia z dnia 6 lutego 2012 r. w sprawie sposobu przeprowadzania konkursu na niektóre stanowiska kierownicze w podmiocie leczniczym niebędącym przedsiębiorcą (Dz. U. z 2021 r. poz. 430) uchwala się, co następuje:

§ 1. Powołuje się Komisję Konkursową do przeprowadzenia konkursu na stanowisko Kierownika Samodzielnego Publicznego Zakładu Pielęgnacyjno-Opiekuńczego w Krynkach, w składzie:

1) Przewodniczący: Anna Marta Aniśkiewicz - przedstawiciel Powiatu Sokólskiego;

2) Członkowie:

a) Katarzyna Nowak - przedstawiciel Powiatu Sokólskiego,

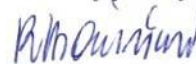
b) Tomasz Tolko - przedstawiciel Powiatu Sokólskiego,

c) Katarzyna Wróblewska - przedstawiciel Powiatu Sokólskiego,

d) Aleksy Oleksa - przedstawiciel Rady Społecznej w Samodzielnym Publicznym Zakładzie Pielęgnacyjno-Opiekuńczym w Krynkach.

§ 2. Uchwała wchodzi w życie z dniem podjęcia.

Przewodniczący Rady



Krzysztof Krasiński

**UCHWAŁA NR XL/249/2021
RADY POWIATU SOKÓLSKIEGO**

z dnia 21 maja 2021 r.

w sprawie pozostawienia petycji bez rozpatrzenia

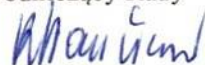
Na podstawie art.7 ust.1 i art.9 ust.2 ustawy z dnia 11 lipca 2014 r. o petycjach (Dz. U. z 2018 r. poz. 870) oraz § 75k Statutu Powiatu Sokólskiego stanowiącego załącznik do uchwały Nr XXXV/237/2017 Rady Powiatu Sokólskiego z dnia 31 sierpnia 2017 r. w sprawie uchwalenia statutu Powiatu Sokólskiego, zmienionej uchwałą Nr XVI/122/2019 z dnia 14 listopada 2019 r., uchwałą Nr XXII/153/2020 z dnia 20 marca 2020 r. oraz uchwałą Nr XXXIX/241/2021 z dnia 23 kwietnia 2021 r. (Dz. Urz. Woj. Podl. z 2019 r. poz. 3553 i 5384, z 2020 r. poz. 1672 oraz z 2021 r. poz. 1794), uchwala się, co następuje:

§ 1. Pozostawia się bez rozpatrzenia petycję z dnia 22 marca 2021 r. dotyczącą remontu drogi powiatowej nr 1274B - Szudziałowo-kolonia Harkawicze.

§ 2. Uzasadnienie, stanowiące załącznik do uchwały, stanowi jej integralną część.

§ 3. Uchwała wchodzi w życie z dniem podjęcia.

Przewodniczący Rady


Krzysztof Krasiński

Uzasadnienie

W dniu 31 marca 2021 r. do Starostwa Powiatowego w Sokółce wpłynęło pismo z dnia 22 marca 2021 r. zatytułowane "Wniosek o remont drogi powiatowej nr 1274 B- Szudziałowo - kolonia Harkawicze", skierowane do Przewodniczącego Rady Powiatu Sokólskiego. Powyższe pismo zostało przekazane zgodnie z właściwością, wynikającą z § 75f Statutu Powiatu Sokólskiego, Komisji Skarg, Wniosków i Petycji.

Na posiedzeniu w dniu 22 kwietnia 2021 r. Komisja Skarg, Wniosków i Petycji, po przeanalizowaniu treści otrzymanego pisma i zapoznaniu się z opinią Radcy Prawnego Starostwa, zakwalifikowała je jako petycję. Komisja zbadała następnie, czy złożona petycja czyni zadość wymogom formalnym wskazanym w przepisach ustawy z dnia 11 lipca 2014 r. o petycjach (Dz. U. z 2018 r. poz. 870). W świetle art.4 ust.2 ww. ustawy, petycja powinna zawierać:

- 1) oznaczenie podmiotu wnoszącego petycję; jeżeli podmiotem wnoszącym petycję jest grupa podmiotów, w petycji należy wskazać oznaczenie każdego z tych podmiotów oraz osobę reprezentującą podmiot wnoszący petycję;
- 2) wskazanie miejsca zamieszkania albo siedziby podmiotu wnoszącego petycję oraz adresu do korespondencji; jeżeli podmiotem wnoszącym petycję jest grupa podmiotów, w petycji należy wskazać miejsce zamieszkania lub siedzibę każdego z tych podmiotów;
- 3) oznaczenie adresata petycji;
- 4) wskazanie przedmiotu petycji.

Ponadto, zgodnie z treścią art.4 ust.4 ww. ustawy, petycja powinna być podpisana przez podmiot wnoszący petycję, a jeżeli podmiotem wnoszącym petycję nie jest osoba fizyczna lub gdy petycję wnosi grupa podmiotów - przez osobę reprezentującą podmiot wnoszący petycję.

W przedmiotowym przypadku, podmiot wnoszący petycję określony został jako "mieszkańcy i użytkownicy drogi nr 1274 B Szudziałowo-kolonia Harkawicze", w imieniu których występuje sołtys wsi Harkawicze. Osoba reprezentująca nie została przy tym określona z imienia i nazwiska, nie został też podany adres zamieszkania ani adres do korespondencji. Na marginesie dodać należy, że petycja nie została również podpisana przez osobę reprezentującą.

Mając na uwadze powyższe przepisy, stwierdzono, iż wobec braku wskazania adresu do korespondencji, wniesiona petycja nie spełnia wymogów formalnych określonych w art.4 ust.2 pkt 2 ustawy o petycjach. Ocena stwierdzonych braków ma charakter czysto formalny. Jakakolwiek wiedza własna organów władzy publicznej o miejscu zamieszkania (siedzibie) / adresie do korespondencji osoby reprezentującej nie ma znaczenia. Kwestię skutków stwierdzenia powyższych braków formalnych petycji reguluje art.7 ust.1 ustawy o petycjach, który nakazuje pozostawić petycję bez rozpatrzenia, jeśli nie spełnia ona wymogów, o których mowa w art. 4 ust. 2 pkt 1 lub 2 ustawy.

W przedmiotowej sprawie wniesiona petycja zawiera braki nieusuwalne, w przypadku których nie ma zastosowania procedura wezwania do uzupełnienia braków.

W związku z powyższym, na posiedzeniu w dniu 10 maja 2021 r. Komisja Skarg, Wniosków i Petycji przygotowała przedmiotowy projekt uchwały w sprawie pozostawienia petycji bez rozpatrzenia.

PRZEWODNICZĄCY RADY

Krzysztof Krasinski
Krzysztof Krasinski

**UCHWAŁA Nr XL/250/2021
RADY POWIATU SOKÓLSKIEGO**

z dnia 21 maja 2021 r.

w sprawie zmiany budżetu Powiatu Sokólskiego na rok 2021

Na podstawie art. 12 pkt 5 ustawy z dnia 5 czerwca 1998r. o samorządzie powiatowym (Dz. U. z 2020 r. poz. 920) uchwala się, co następuje:

§ 1. Zwiększa się plan dochodów o kwotę **153 425,00 zł**, zgodnie z załącznikiem nr 1.

§ 2. Zwiększa się plan wydatków o kwotę **153 425,00 zł** oraz dokonuje się przeniesienia, zgodnie z załącznikiem nr 2.

§ 3. Dokonuje się zmiany załącznika "Limity wydatków na zadania majątkowe realizowane w roku 2021", zgodnie z załącznikiem nr 3.

§ 4. Dokonuje się zmiany załącznika "Zestawienie planowanych kwot dotacji udzielanych z budżetu powiatu na rok 2021", zgodnie z załącznikiem nr 4.

§ 5. Budżet po dokonanych zmianach wynosi:

1/ dochody ogółem: **117 158 527,73 zł,**

dochody bieżące - **80 593 544,83 zł,**

dochody majątkowe - **36 564 982,90 zł;**

2/ wydatki ogółem: **125 980 258,74 zł,**

wydatki bieżące - **78 473 692,77 zł,**

wydatki majątkowe - **47 506 565,97 zł;**

3/ deficyt roku 2021 w kwocie **8 821 731,01 zł** będzie pokryty:

- przychodami z wynikających z rozliczenia środków określonych w art. 5 ust.1 pkt 2 ustawy i dotacji na realizację programu, projektu lub zadania finansowanego z udziałem tych środków w kwocie 2 188 719,38 zł,

- wolnymi środkami w kwocie 6 633 011,63 zł.

§ 6. Uchwała wchodzi w życie z dniem podjęcia.

Przewodniczący Rady



Krzysztof Krasiński

Zmiany dochodów w budżecie powiatu na rok 2021

w złotych

Rodzaj zadania:

Poroz. z AR

Dział	Rozdział	§	Nazwa	Plan przed zmianą	Zmniejszenie	Zwiększenie	Plan po zmianach (5+6+7)
1	2	3	4	5	6	7	8
bieżące							
bieżące razem:				129 092,00	0,00	0,00	129 092,00
			w tym z tytułu dotacji i środków na finansowanie wydatków na realizację zadań finansowanych z udziałem środków, o których mowa w art. 5 ust. 1 pkt 2 i 3	0,00	0,00	0,00	0,00

majątkowe							
801			Oświata i wychowanie	3 300 000,00	0,00	110 600,00	3 410 600,00
			w tym z tytułu dotacji i środków na finansowanie wydatków na realizację zadań finansowanych z udziałem środków, o których mowa w art. 5 ust. 1 pkt 2 i 3	1 800 000,00	0,00	0,00	1 800 000,00
	80120		Licea ogólnokształcące	1 500 000,00	0,00	110 600,00	1 610 600,00
			w tym z tytułu dotacji i środków na finansowanie wydatków na realizację zadań finansowanych z udziałem środków, o których mowa w art. 5 ust. 1 pkt 2 i 3	0,00	0,00	0,00	0,00
		6420	Dotacje celowe otrzymane z budżetu państwa na inwestycje i zakupy inwestycyjne realizowane przez powiat na podstawie porozumień z organami administracji rządowej	1 500 000,00	0,00	110 600,00	1 610 600,00
majątkowe razem:				3 300 000,00	0,00	110 600,00	3 410 600,00
			w tym z tytułu dotacji i środków na finansowanie wydatków na realizację zadań finansowanych z udziałem środków, o których mowa w art. 5 ust. 1 pkt 2 i 3	1 800 000,00	0,00	0,00	1 800 000,00

Rodzaj zadania:

Własne

Dział	Rozdział	§	Nazwa	Plan przed zmianą	Zmniejszenie	Zwiększenie	Plan po zmianach (5+6+7)
1	2	3	4	5	6	7	8
bieżące							
853			Pozostałe zadania w zakresie polityki społecznej	805 642,94	0,00	2 825,00	808 467,94

			w tym z tytułu dotacji i środków na finansowanie wydatków na realizację zadań finansowanych z udziałem środków, o których mowa w art. 5 ust. 1 pkt 2 i 3	0,00	0,00	0,00	0,00
	85333		Powiatowe urzędy pracy	379 633,82	0,00	2 825,00	382 458,82
			w tym z tytułu dotacji i środków na finansowanie wydatków na realizację zadań finansowanych z udziałem środków, o których mowa w art. 5 ust. 1 pkt 2 i 3	0,00	0,00	0,00	0,00
		2690	Środki z Funduszu Pracy otrzymane na realizację zadań wynikających z odrębnych ustaw	337 133,82	0,00	2 825,00	339 958,82
921			Kultura i ochrona dziedzictwa narodowego	0,00	0,00	30 000,00	30 000,00
			w tym z tytułu dotacji i środków na finansowanie wydatków na realizację zadań finansowanych z udziałem środków, o których mowa w art. 5 ust. 1 pkt 2 i 3	0,00	0,00	0,00	0,00
	92195		Pozostała działalność	0,00	0,00	30 000,00	30 000,00
			w tym z tytułu dotacji i środków na finansowanie wydatków na realizację zadań finansowanych z udziałem środków, o których mowa w art. 5 ust. 1 pkt 2 i 3	0,00	0,00	0,00	0,00
		0940	Wpływy z rozliczeń/zwrotów z lat ubiegłych	0,00	0,00	30 000,00	30 000,00
bieżące razem:				69 372 912,83	0,00	32 825,00	69 405 737,83
			w tym z tytułu dotacji i środków na finansowanie wydatków na realizację zadań finansowanych z udziałem środków, o których mowa w art. 5 ust. 1 pkt 2 i 3	2 145 581,05	0,00	0,00	2 145 581,05

majątkowe							
majątkowe razem:				32 339 382,90	0,00	0,00	32 339 382,90
			w tym z tytułu dotacji i środków na finansowanie wydatków na realizację zadań finansowanych z udziałem środków, o których mowa w art. 5 ust. 1 pkt 2 i 3	4 709 552,75	0,00	0,00	4 709 552,75

Rodzaj zadania:

Zlecone

Dział	Rozdział	§	Nazwa	Plan przed zmianą	Zmniejszenie	Zwiększenie	Plan po zmianach (5+6+7)
1	2	3	4	5	6	7	8
bieżące							
851			Ochrona zdrowia	2 381 000,00	0,00	10 000,00	2 391 000,00
			w tym z tytułu dotacji i środków na finansowanie wydatków na realizację zadań finansowanych z udziałem środków, o których mowa w art. 5 ust. 1 pkt 2 i 3	0,00	0,00	0,00	0,00
	85195		Pozostała działalność	0,00	0,00	10 000,00	10 000,00
			w tym z tytułu dotacji i środków na finansowanie wydatków na realizację zadań finansowanych z udziałem środków, o których mowa w art. 5 ust. 1 pkt 2 i 3	0,00	0,00	0,00	0,00
		0970	Wpływy z różnych dochodów	0,00	0,00	10 000,00	10 000,00

bieżące razem:		11 048 715,00	0,00	10 000,00	11 058 715,00
	w tym z tytułu dotacji i środków na finansowanie wydatków na realizację zadań finansowanych z udziałem środków, o których mowa w art. 5 ust. 1 pkt 2 i 3	30 000,00	0,00	0,00	30 000,00

majątkowe					
majątkowe razem:		815 000,00	0,00	0,00	815 000,00
	w tym z tytułu dotacji i środków na finansowanie wydatków na realizację zadań finansowanych z udziałem środków, o których mowa w art. 5 ust. 1 pkt 2 i 3	750 000,00	0,00	0,00	750 000,00

Ogółem:		117 005 102,73	0,00	153 425,00	117 158 527,73
	w tym z tytułu dotacji i środków na finansowanie wydatków na realizację zadań finansowanych z udziałem środków, o których mowa w art. 5 ust. 1 pkt 2 i 3	9 435 133,80	0,00	0,00	9 435 133,80

(* kol 2 do wykorzystania fakultatywnego)

PRZEWODNICZĄCY RADY

Krzysztof Krasinski

Część opisowa do załącznika Nr 1:

W dz. 801 rozdz. 80120 - Licea Ogólnokształcące- zwiększenia o kwotę **110 600,00 zł** dokonano w związku z planowanym dofinansowaniem z Ministerstwa Obrony Narodowej na realizację zadania "Utworzenie wirtualnej strzelnicy w Zespole Szkół im. Gen. Nikodema Sulika w Dąbrowie Białostockiej".

W dz. 851 rozdz. 85195 - Pozostała działalność - zwiększenia o kwotę **10 000,00 zł** dokonano w związku z otrzymaniem środków z Funduszu COVID-19, zgodnie z decyzją Wojewody Podlaskiego Nr ZD-I.967.242.2021.RK z dnia 27 kwietnia 2021 r. i Nr ZK-I.967.224.2021.RK z dnia 23 kwietnia 2021 r. polecającą zapewnienie wsparcia organizacyjnego i technicznego związanego z tworzeniem Punktów szczepień powszechnych w Samodzielnym Publicznym Zakładzie Opieki Zdrowotnej w Sokółce oraz w Samodzielnym Publicznym Zakładzie Opieki Zdrowotnej w Dąbrowie Białostockiej jako zadanie zlecone z zakresu administracji rządowej.

W dz. 853 rozdz. 85333 - Powiatowe urzędy pracy - zwiększenia o kwotę **2 825,00 zł** dokonano na podstawie zawiadomienia Ministra Rozwoju, Pracy i Technologii z dnia 30 kwietnia 2021 r. Nr DF-I.9020.18.13(2).2021.

W dz. 921 rozdz. 92195 - Pozostała działalność - zwiększenia o kwotę **30 000,00 zł** dokonano w związku z naliczeniem kary umownej wykonawcy zadania z umowy dostawy i montażu "Ławki Niepodległości dla samorządów".

PRZEWODNICZĄCY RADY

Krzysztof Krasinski
Krzysztof Krasinski

Zmiany wydatków w budżecie powiatu na rok 2021

Rodzaj zadania: Poroz. z AR

Dział	Rozdział	§ / grupa	Nazwa	Plan	Z tego:																
					Wydatki bieżące	z tego:								Wydatki majątkowe	z tego:						
						wydatki jednostek budżetowych	z tego:		dotacje na zadania bieżące	świadczenia na rzecz osób fizycznych:	wydatki na programy finansowane z udziałem środków, o których mowa w art. 5 ust. 1 pkt 2 i 3	wypłaty z tytułu poręczeń i gwarancji	obsługa długu		inwestycje i zakupy inwestycyjne	w tym:		zakup i objęcie akcji i udziałów	Wniesienie wkładów do spółek praw handlowego		
							wynagrodzenia i składki od nich naliczane	wydatki związane z realizacją ich statutowych zadań;								na programy finansowane z udziałem środków, o których mowa w art. 5 ust. 1 pkt 2 i 3,					
1	2	3	4	5	6	7	8	9	10	11	12	13	14	15	16	17	18	19			
Wydatki razem:				przed zmianą	54 900,00	54 900,00	54 900,00	46 800,00	8 100,00	0,00	0,00	0,00	0,00	0,00	0,00	0,00	0,00	0,00	0,00		
				zmniejszenie	0,00	0,00	0,00	0,00	0,00	0,00	0,00	0,00	0,00	0,00	0,00	0,00	0,00	0,00	0,00	0,00	0,00
				zwiększenie	0,00	0,00	0,00	0,00	0,00	0,00	0,00	0,00	0,00	0,00	0,00	0,00	0,00	0,00	0,00	0,00	0,00
				po zmianach	54 900,00	54 900,00	54 900,00	46 800,00	8 100,00	0,00	0,00	0,00	0,00	0,00	0,00	0,00	0,00	0,00	0,00	0,00	0,00

Rodzaj zadania: Poroz. z JST

Dział	Rozdział	§ / grupa	Nazwa	Plan	Z tego:														
					Wydatki bieżące	z tego:								Wydatki majątkowe	z tego:				
						wydatki jednostek budżetowych	z tego:		dotacje na zadania bieżące	świadczenia na rzecz osób fizycznych	wydatki na programy finansowane z udziałem środków, o których mowa w art. 5 ust. 1 pkt 2 i 3	wypłaty z tytułu poręczeń i gwarancji	obsługa długu		inwestycje i zakupy inwestycyjne	z tego:		Wniesienie wkładów do spółek praw handlowego	
							wynagrodzenia i składki od nich naliczane	wydatki związane z realizacją ich statutowych zadań								w tym:	na programy finansowane z udziałem środków, o których mowa w art. 5 ust. 1 pkt 2 i 3,		zakup i objęcie akcji i udziałów
1	2	3	4	5	6	7	8	9	10	11	12	13	14	15	16	17	18	19	
Wydatki razem;				przed zmianą	5 000,00	5 000,00	0,00	0,00	0,00	5 000,00	0,00	0,00	0,00	0,00	0,00	0,00	0,00	0,00	
				zmniejszenie	0,00	0,00	0,00	0,00	0,00	0,00	0,00	0,00	0,00	0,00	0,00	0,00	0,00	0,00	0,00
				zwiększenie	0,00	0,00	0,00	0,00	0,00	0,00	0,00	0,00	0,00	0,00	0,00	0,00	0,00	0,00	0,00
				po zmianach	5 000,00	5 000,00	0,00	0,00	0,00	5 000,00	0,00	0,00	0,00	0,00	0,00	0,00	0,00	0,00	0,00

Rodzaj zadania: Własne

Dział	Rozdział	§ / grupa	Nazwa	Plan	Z tego:														
					Wydatki bieżące	z tego:								Wydatki majątkowe	z tego:				
						wydatki jednostek budżetowych	z tego:		dotacje na zadania bieżące	świadczenia na rzecz osób fizycznych;	wydatki na programy finansowane z udziałem środków, o których mowa w art. 5 ust. 1 pkt 2 i 3	wypłaty z tytułu poręczeń i gwarancji	obsługa długu		inwestycje i zakupy inwestycyjne	z tego:		Wniesienie wkładów do spółek prawa handlowego	
							wynagrodzenia i składki od nich naliczane	wydatki związane z realizacją ich statutowych zadań;								na programy finansowane z udziałem środków, o których mowa w art. 5 ust. 1 pkt 2 i 3,	zakup i objęcie akcji i udziałów		
1	2	3	4	5	6	7	8	9	10	11	12	13	14	15	16	17	18	19	
600			Transport i łączność	przed zmianą	40 712 427,71	6 734 674,00	6 626 490,00	3 527 703,00	3 098 787,00	0,00	108 184,00	0,00	0,00	0,00	33 977 753,71	33 977 753,71	0,00	0,00	0,00
				zmniejszenie	-49 000,00	0,00	0,00	0,00	0,00	0,00	0,00	0,00	0,00	0,00	-49 000,00	-49 000,00	0,00	0,00	0,00
				zwiększenie	28 000,00	0,00	0,00	0,00	0,00	0,00	0,00	0,00	0,00	0,00	28 000,00	28 000,00	0,00	0,00	0,00
				po zmianach	40 691 427,71	6 734 674,00	6 626 490,00	3 527 703,00	3 098 787,00	0,00	108 184,00	0,00	0,00	0,00	33 956 753,71	33 956 753,71	0,00	0,00	0,00
60014			Drogi publiczne powiatowe	przed zmianą	39 666 427,71	5 688 674,00	5 580 490,00	3 527 703,00	2 052 787,00	0,00	108 184,00	0,00	0,00	0,00	33 977 753,71	33 977 753,71	0,00	0,00	0,00
				zmniejszenie	-49 000,00	0,00	0,00	0,00	0,00	0,00	0,00	0,00	0,00	0,00	-49 000,00	-49 000,00	0,00	0,00	0,00
				zwiększenie	28 000,00	0,00	0,00	0,00	0,00	0,00	0,00	0,00	0,00	0,00	28 000,00	28 000,00	0,00	0,00	0,00
				po zmianach	39 645 427,71	5 688 674,00	5 580 490,00	3 527 703,00	2 052 787,00	0,00	108 184,00	0,00	0,00	0,00	33 956 753,71	33 956 753,71	0,00	0,00	0,00
6050			Wydatki inwestycyjne jednostek budżetowych	przed zmianą	31 665 753,71	0,00	0,00	0,00	0,00	0,00	0,00	0,00	0,00	31 665 753,71	31 665 753,71	0,00	0,00	0,00	
				zmniejszenie	-49 000,00	0,00	0,00	0,00	0,00	0,00	0,00	0,00	0,00	0,00	-49 000,00	-49 000,00	0,00	0,00	0,00
				zwiększenie	0,00	0,00	0,00	0,00	0,00	0,00	0,00	0,00	0,00	0,00	0,00	0,00	0,00	0,00	0,00
				po zmianach	31 616 753,71	0,00	0,00	0,00	0,00	0,00	0,00	0,00	0,00	0,00	31 616 753,71	31 616 753,71	0,00	0,00	0,00

Dział	Rozdział	§ / grupa	Nazwa	Plan	Wydatki bezpłatne	z tego:													Wydatki majątkowe	z tego:		
						wydatki jednostek budżetowych	wynagrodzenia i składki od nich naliczane	wydatki związane z realizacją ich statutowych zadań	dotacje na zadania budżetowe	świadczenia na rzecz osób fizycznych	wydatki na programy finansowane z udziałem środków o charakterze publicznym w art. 5 ust. 1 pkt 2 i 3	wydatki z tytułu poręczeń i gwarancji	obsługa długu	Wydatki majątkowe	inwestycje i zakupy inwestycyjne	w tym:						
																na programy finansowane z udziałem środków o charakterze publicznym w art. 5 ust. 1 pkt 2 i 3	zakup i odsetki i spółki prawa handlowego					
1	2	3	4	5	6	7	8	9	10	11	12	13	14	15	16	17	18	19				
6060			Wydatki na zakupy inwestycyjne jednostek budżetowych	przed zmianą	2 312 000,00	0,00	0,00	0,00	0,00	0,00	0,00	0,00	0,00	2 312 000,00	2 312 000,00	0,00	0,00	0,00				
			zmniejszenie	0,00	0,00	0,00	0,00	0,00	0,00	0,00	0,00	0,00	0,00	0,00	0,00	0,00	0,00	0,00				
			zwiększenie	28 000,00	0,00	0,00	0,00	0,00	0,00	0,00	0,00	0,00	0,00	0,00	28 000,00	28 000,00	0,00	0,00	0,00			
			po zmianach	2 340 000,00	0,00	0,00	0,00	0,00	0,00	0,00	0,00	0,00	0,00	0,00	2 340 000,00	2 340 000,00	0,00	0,00	0,00			
801			Ochwała i wychowanie	przed zmianą	32 499 213,02	24 591 695,53	19 777 225,27	16 861 393,00	2 915 832,27	1 570 091,40	115 431,00	3 128 947,86	0,00	0,00	7 907 517,49	3 959 773,59	0,00	0,00	0,00			
			zmniejszenie	-59 824,00	-59 824,00	-59 824,00	-59 824,00	0,00	0,00	0,00	0,00	0,00	0,00	0,00	0,00	0,00	0,00	0,00	0,00			
			zwiększenie	176 000,00	15 000,00	15 000,00	0,00	15 000,00	0,00	0,00	0,00	0,00	0,00	161 000,00	161 000,00	0,00	0,00	0,00				
			po zmianach	32 615 389,02	24 546 871,53	19 732 401,27	16 861 393,00	2 870 008,27	1 570 091,40	115 431,00	3 128 947,86	0,00	0,00	8 068 517,49	3 959 773,59	0,00	0,00	0,00				
80120			Ucznia ogólnoszkolne	przed zmianą	11 028 065,01	7 800 310,65	7 722 567,27	6 822 893,00	899 674,27	26 547,38	51 196,00	0,00	0,00	3 227 754,36	3 227 754,36	219 690,46	0,00	0,00	0,00			
			zmniejszenie	0,00	0,00	0,00	0,00	0,00	0,00	0,00	0,00	0,00	0,00	0,00	0,00	0,00	0,00	0,00	0,00			
			zwiększenie	176 000,00	15 000,00	15 000,00	0,00	15 000,00	0,00	0,00	0,00	0,00	0,00	161 000,00	161 000,00	0,00	0,00	0,00				
			po zmianach	11 204 065,01	7 815 310,65	7 737 567,27	6 822 893,00	914 674,27	26 547,38	51 196,00	0,00	0,00	0,00	3 388 754,36	3 388 754,36	219 690,46	0,00	0,00	0,00			
4210			Zakup materiałów i wyposażenia	przed zmianą	299 832,27	299 832,27	299 832,27	0,00	0,00	0,00	0,00	0,00	0,00	0,00	0,00	0,00	0,00	0,00	0,00			
			zmniejszenie	0,00	0,00	0,00	0,00	0,00	0,00	0,00	0,00	0,00	0,00	0,00	0,00	0,00	0,00	0,00	0,00			
			zwiększenie	15 000,00	15 000,00	15 000,00	0,00	15 000,00	0,00	0,00	0,00	0,00	0,00	0,00	0,00	0,00	0,00	0,00	0,00			
			po zmianach	314 832,27	314 832,27	314 832,27	0,00	314 832,27	0,00	0,00	0,00	0,00	0,00	3 008 063,90	3 008 063,90	0,00	0,00	0,00	0,00			
6050			Wydatki inwestycyjne jednostek budżetowych	przed zmianą	3 028 063,90	0,00	0,00	0,00	0,00	0,00	0,00	0,00	0,00	0,00	21 000,00	21 000,00	0,00	0,00	0,00			
			zmniejszenie	0,00	0,00	0,00	0,00	0,00	0,00	0,00	0,00	0,00	0,00	0,00	0,00	0,00	0,00	0,00	0,00			
			zwiększenie	3 028 063,90	0,00	0,00	0,00	0,00	0,00	0,00	0,00	0,00	0,00	3 028 063,90	3 028 063,90	0,00	0,00	0,00	0,00			
			po zmianach	3 028 063,90	0,00	0,00	0,00	0,00	0,00	0,00	0,00	0,00	0,00	3 028 063,90	3 028 063,90	0,00	0,00	0,00	0,00			
6060			Wydatki na zakupy inwestycyjne jednostek budżetowych	przed zmianą	0,00	0,00	0,00	0,00	0,00	0,00	0,00	0,00	0,00	0,00	0,00	0,00	0,00	0,00	0,00			
			zmniejszenie	0,00	0,00	0,00	0,00	0,00	0,00	0,00	0,00	0,00	0,00	0,00	0,00	0,00	0,00	0,00	0,00			
			zwiększenie	140 000,00	0,00	0,00	0,00	0,00	0,00	0,00	0,00	0,00	0,00	140 000,00	140 000,00	0,00	0,00	0,00	0,00			
			po zmianach	140 000,00	0,00	0,00	0,00	0,00	0,00	0,00	0,00	0,00	0,00	140 000,00	140 000,00	0,00	0,00	0,00	0,00			
80195			Pozostała działalność	przed zmianą	4 195 605,86	4 007 605,86	873 658,00	1 000,00	872 658,00	0,00	0,00	5 000,00	3 128 947,86	0,00	0,00	188 000,00	188 000,00	0,00	0,00	0,00		
			zmniejszenie	-59 824,00	-59 824,00	-59 824,00	-59 824,00	-59 824,00	0,00	0,00	0,00	0,00	0,00	0,00	0,00	0,00	0,00	0,00	0,00	0,00		
			zwiększenie	0,00	0,00	0,00	0,00	0,00	0,00	0,00	0,00	0,00	0,00	0,00	0,00	0,00	0,00	0,00	0,00	0,00		
			po zmianach	4 135 781,86	3 947 781,86	813 834,00	1 000,00	812 834,00	0,00	5 000,00	3 128 947,86	0,00	0,00	188 000,00	188 000,00	0,00	0,00	0,00	0,00	0,00		
4210			Zakup materiałów i wyposażenia	przed zmianą	672 708,00	672 708,00	672 708,00	0,00	672 708,00	0,00	0,00	0,00	0,00	0,00	0,00	0,00	0,00	0,00	0,00			
			zmniejszenie	-59 824,00	-59 824,00	-59 824,00	-59 824,00	-59 824,00	0,00	0,00	0,00	0,00	0,00	0,00	0,00	0,00	0,00	0,00	0,00	0,00		
			zwiększenie	0,00	0,00	0,00	0,00	0,00	0,00	0,00	0,00	0,00	0,00	0,00	0,00	0,00	0,00	0,00	0,00	0,00		
			po zmianach	612 884,00	612 884,00	612 884,00	0,00	612 884,00	0,00	0,00	0,00	0,00	0,00	0,00	0,00	0,00	0,00	0,00	0,00	0,00		
853			Pozostała zadania w zakresie polityki społecznej	przed zmianą	5 101 377,88	3 943 395,73	3 151 744,49	2 888 481,45	263 263,04	518 178,00	2 000,00	271 473,24	0,00	0,00	1 157 962,15	1 157 962,15	0,00	0,00	0,00			
			zmniejszenie	0,00	0,00	0,00	0,00	0,00	0,00	0,00	0,00	0,00	0,00	0,00	0,00	0,00	0,00	0,00	0,00	0,00		
			zwiększenie	18 249,00	18 249,00	2 825,00	2 825,00	15 424,00	0,00	0,00	0,00	0,00	0,00	1 157 962,15	1 157 962,15	0,00	0,00	0,00	0,00	0,00		
			po zmianach	5 119 626,88	3 961 644,73	3 154 569,49	2 891 306,45	263 263,04	518 178,00	2 000,00	271 473,24	0,00	0,00	1 157 962,15	1 157 962,15	0,00	0,00	0,00	0,00	0,00		
85311			Rehabilitacja zawodowa i społeczna osób niepełnosprawnych	przed zmianą	1 678 160,15	518 178,00	0,00	0,00	0,00	518 178,00	0,00	0,00	0,00	0,00	0,00	0,00	0,00	0,00	0,00	0,00		
			zmniejszenie	0,00	0,00	0,00	0,00	0,00	0,00	0,00	0,00	0,00	0,00	0,00	0,00	0,00	0,00	0,00	0,00	0,00		
			zwiększenie	15 424,00	15 424,00	0,00	0,00	15 424,00	0,00	0,00	0,00	0,00	0,00	0,00	0,00	0,00	0,00	0,00	0,00	0,00		
			po zmianach	1 693 584,15	533 602,00	0,00	0,00	533 602,00	0,00	0,00	0,00	0,00	0,00	0,00	0,00	0,00	0,00	0,00	0,00	0,00		
2510			Dotacja podmiotowa z budżetu dla samorządowego zakładu budżetowego	przed zmianą	326 893,00	326 893,00	0,00	0,00	0,00	0,00	0,00	0,00	0,00	0,00	0,00	0,00	0,00	0,00	0,00	0,00		
			zmniejszenie	0,00	0,00	0,00	0,00	0,00	0,00	0,00	0,00	0,00	0,00	0,00	0,00	0,00	0,00	0,00	0,00	0,00		
			zwiększenie	15 424,00	15 424,00	0,00	0,00	15 424,00	0,00	0,00	0,00	0,00	0,00	0,00	0,00	0,00	0,00	0,00	0,00	0,00		
			po zmianach	342 317,00	342 317,00	0,00	0,00	342 317,00	0,00	0,00	0,00	0,00	0,00	0,00	0,00	0,00	0,00	0,00	0,00	0,00		
85333			Powołanie urzędy pracy	przed zmianą	3 035 337,45	3 035 337,45	3 035 337,45	2 784 147,45	249 190,00	0,00	0,00	0,00	0,00	0,00	0,00	0,00	0,00	0,00	0,00			
			zmniejszenie	0,00	0,00	0,00	0,00	0,00	0,00	0,00	0,00	0,00	0,00	0,00	0,00	0,00	0,00	0,00	0,00	0,00		
			zwiększenie	2 825,00	2 825,00	2 825,00	2 825,00	0,00	0,00	0,00	0,00	0,00	0,00	0,00	0,00	0,00	0,00	0,00	0,00	0,00		
			po zmianach	3 038 162,45	3 038 162,45	3 038 162,45	2 786 972,45	249 190,00	0,00	0,00	0,00	0,00	0,00	0,00	0,00	0,00	0,00	0,00	0,00	0,00		

Dział	Rozdział	§ / grupa	Nazwa	Plan	Z tego:										Wydutki bieżące	Z tego:			Wydutki majątkowe	inwestycyjne i zakupy inwestycyjne	Wnieśnienie wkładów do spółek prawa handlowego		
					5	6	7	Z tego:			10	11	12	13		14	15	16				Z tym:	
								Wydutki jednostek budżetowych	Wynagrodzenia i składki od nich naliczane	Wydutki związane z realizacją ich statutowych zadań												Wydutki na programy finansowane z udziałem środków, o których mowa w art. 5 ust. 1 pkt 2 i 3	Wpłaty z tytułu poręczeń i gwarancji
1	2	3	4					8	9								17	18	19				
		4010	Wynagrodzenia osobowe pracowników	przed zmianą	2 140 837,00	2 140 837,00	2 140 837,00	0,00	0,00	0,00	0,00	0,00	0,00	0,00	0,00	0,00	0,00	0,00	0,00				
				zmniejszenie	0,00	0,00	0,00	0,00	0,00	0,00	0,00	0,00	0,00	0,00	0,00	0,00	0,00	0,00	0,00				
				zwiększenie	2 362,00	2 362,00	2 362,00	0,00	0,00	0,00	0,00	0,00	0,00	0,00	0,00	0,00	0,00	0,00	0,00	0,00			
				po zmianach	2 143 199,00	2 143 199,00	2 143 199,00	0,00	0,00	0,00	0,00	0,00	0,00	0,00	0,00	0,00	0,00	0,00	0,00	0,00			
	4110	Składki na ubezpieczenia społeczne	przed zmianą	392 457,00	392 457,00	392 457,00	0,00	0,00	0,00	0,00	0,00	0,00	0,00	0,00	0,00	0,00	0,00	0,00	0,00				
			zmniejszenie	0,00	0,00	0,00	0,00	0,00	0,00	0,00	0,00	0,00	0,00	0,00	0,00	0,00	0,00	0,00	0,00				
			zwiększenie	407,00	407,00	407,00	0,00	0,00	0,00	0,00	0,00	0,00	0,00	0,00	0,00	0,00	0,00	0,00	0,00				
			po zmianach	392 864,00	392 864,00	392 864,00	0,00	0,00	0,00	0,00	0,00	0,00	0,00	0,00	0,00	0,00	0,00	0,00	0,00				
	4120	Składki na Fundusz Pracy oraz Fundusz Solidarnościowy	przed zmianą	57 877,45	57 877,45	57 877,45	0,00	0,00	0,00	0,00	0,00	0,00	0,00	0,00	0,00	0,00	0,00	0,00	0,00				
			zmniejszenie	0,00	0,00	0,00	0,00	0,00	0,00	0,00	0,00	0,00	0,00	0,00	0,00	0,00	0,00	0,00	0,00				
			zwiększenie	56,00	56,00	56,00	0,00	0,00	0,00	0,00	0,00	0,00	0,00	0,00	0,00	0,00	0,00	0,00	0,00				
			po zmianach	57 933,45	57 933,45	57 933,45	0,00	0,00	0,00	0,00	0,00	0,00	0,00	0,00	0,00	0,00	0,00	0,00	0,00				
854		Edukacyjna opieka wychowawcza	przed zmianą	11 174 077,64	10 980 848,11	5 441 599,43	4 272 582,00	1 169 017,43	5 096 600,61	161 300,00	281 348,07	0,00	0,00	0,00	193 229,53	193 229,53	148 891,36	0,00	0,00				
			zmniejszenie	0,00	0,00	0,00	0,00	0,00	0,00	0,00	0,00	0,00	0,00	0,00	0,00	0,00	0,00	0,00	0,00				
			zwiększenie	30 000,00	30 000,00	0,00	0,00	0,00	0,00	0,00	0,00	0,00	0,00	0,00	0,00	0,00	0,00	0,00	0,00				
			po zmianach	11 204 077,64	10 980 848,11	5 441 599,43	4 272 582,00	1 169 017,43	5 096 600,61	161 300,00	281 348,07	0,00	0,00	0,00	0,00	223 229,53	223 229,53	148 891,36	0,00	0,00			
85406		Poradnie psychologiczno-pedagogiczne, w tym poradnie specjalistyczne	przed zmianą	1 590 125,83	1 396 896,30	1 255 920,00	1 128 251,00	127 669,00	140 676,30	300,00	0,00	0,00	0,00	0,00	193 229,53	193 229,53	148 891,36	0,00	0,00				
			zmniejszenie	0,00	0,00	0,00	0,00	0,00	0,00	0,00	0,00	0,00	0,00	0,00	0,00	0,00	0,00	0,00	0,00				
			zwiększenie	30 000,00	30 000,00	0,00	0,00	0,00	0,00	0,00	0,00	0,00	0,00	0,00	0,00	0,00	0,00	0,00	0,00				
			po zmianach	1 620 125,83	1 396 896,30	1 255 920,00	1 128 251,00	127 669,00	140 676,30	300,00	0,00	0,00	0,00	0,00	0,00	223 229,53	223 229,53	148 891,36	0,00	0,00			
6060		Wydutki na zakupy inwestycyjne jednostek budżetowych	przed zmianą	0,00	0,00	0,00	0,00	0,00	0,00	0,00	0,00	0,00	0,00	0,00	0,00	0,00	0,00	0,00	0,00				
			zmniejszenie	0,00	0,00	0,00	0,00	0,00	0,00	0,00	0,00	0,00	0,00	0,00	0,00	0,00	0,00	0,00	0,00				
			zwiększenie	30 000,00	30 000,00	0,00	0,00	0,00	0,00	0,00	0,00	0,00	0,00	0,00	0,00	30 000,00	30 000,00	0,00	0,00	0,00			
			po zmianach	30 000,00	30 000,00	0,00	0,00	0,00	0,00	0,00	0,00	0,00	0,00	0,00	0,00	30 000,00	30 000,00	0,00	0,00	0,00			
			Wydutki razem:	przed zmianą	113 903 218,74	67 381 652,77	61 834 666,95	38 379 879,56	13 464 787,39	7 904 726,46	2 216 519,63	4 499 239,74	0,00	926 500,00	46 521 565,97	46 521 565,97	6 164 113,04	0,00	0,00				
				zmniejszenie	-108 824,00	-59 824,00	-59 824,00	0,00	-59 824,00	0,00	0,00	0,00	0,00	0,00	0,00	0,00	-49 000,00	-49 000,00	0,00	0,00	0,00		
				zwiększenie	262 249,00	33 249,00	17 825,00	2 825,00	15 000,00	15 424,00	0,00	0,00	0,00	0,00	0,00	0,00	219 000,00	219 000,00	0,00	0,00	0,00		
				po zmianach	114 046 643,74	67 355 077,77	61 792 667,95	38 382 704,56	13 409 963,39	7 920 150,46	2 216 519,63	4 499 239,74	0,00	926 500,00	46 691 565,97	46 691 565,97	6 164 113,04	0,00	0,00	0,00			

Rodzaj zadania:

Zlecone

Dział	Rozdział	§ / grupa	Nazwa	Plan	Z tego:										Wydatski majtkowe	z tego:			Wnieienie wkadów do spkół prawa handlowego			
					Wydatski bieżące	z tego:				dotacje na zadania bieżące	świadczenia na rzecz osób fizycznych;	wydatki na programy finansowane z udziałem środków, o których mowa w art. 5 ust. 1 pkt 2 i 3	wypłaty z tytułu poręczeń i gwarancji	obsługa dugu		Wydatski	inwestycyjne i zakupy inwestycyjne	na programy finansowane z udziałem środków, o których mowa w art. 5 ust. 1 pkt 2 i 3		w tym:	zakup i objęcie akcji i udziałów	Wnieienie wkadów do spółek prawa handlowego
						wydatski jednostek budżetowych	wynagrodzenia i składki od nich naliczane	wydatski związane z realizacją ich statutowych zadań;	wydatski na świadczenia z tytułu gwarancji													
1	2	3	4	5	6	7	8	9	10	11	12	13	14	15	16	17	18	19				
851			Ochrona zdrowia	przed zmianą	2 381 000,00	2 380 000,00	0,00	2 380 000,00	1 000,00	0,00	0,00	0,00	0,00	0,00	0,00	0,00	0,00	0,00				
				zmniejszenie	0,00	0,00	0,00	0,00	0,00	0,00	0,00	0,00	0,00	0,00	0,00	0,00	0,00	0,00	0,00			
				zwiększenie	10 000,00	10 000,00	0,00	10 000,00	0,00	0,00	0,00	0,00	0,00	0,00	0,00	0,00	0,00	0,00	0,00	0,00		
				po zmianach	2 391 000,00	2 390 000,00	0,00	2 390 000,00	1 000,00	0,00	0,00	0,00	0,00	0,00	0,00	0,00	0,00	0,00	0,00	0,00		
85195			Pozostała działalność	przed zmianą	0,00	0,00	0,00	0,00	0,00	0,00	0,00	0,00	0,00	0,00	0,00	0,00	0,00	0,00				
				zmniejszenie	0,00	0,00	0,00	0,00	0,00	0,00	0,00	0,00	0,00	0,00	0,00	0,00	0,00	0,00	0,00			
				zwiększenie	10 000,00	10 000,00	0,00	10 000,00	0,00	0,00	0,00	0,00	0,00	0,00	0,00	0,00	0,00	0,00	0,00	0,00		
				po zmianach	10 000,00	10 000,00	0,00	10 000,00	0,00	0,00	0,00	0,00	0,00	0,00	0,00	0,00	0,00	0,00	0,00	0,00		

Rodzaj zadania: **Zlecone**

Dział	Rozdział	5 / grupa	Nazwa	Plan	Z tego:													
					Wydatki bieżące	wydatki jednostek budżetowych	z tego:		z tego:					Wydatki majątkowe	z tego:			
							wynagrodzenia i składki od nich naliczane	wydatki związane z realizacją ich statutowych zadań;	dotacje na zadania bieżące	świadczenia na rzecz osób fizycznych;	wydatki na programy finansowane z udziałem środków, o których mowa w art. 5 ust. 1 pkt 2 i 3	wypłaty z tytułu poręczeń i gwarancji	obsługa długu		inwestycje i zakupy inwestycyjne	w tym:	zakup i objęcie akcji i udziałów	Wniesienie wkładów do spółek prawa handlowego
1	2	3	4	5	6	7	8	9	10	11	12	13	14	15	16	17	18	19
		4210	Zakup materiałów i wyposażenia	przed zmianą	0,00	0,00	0,00	0,00	0,00	0,00	0,00	0,00	0,00	0,00	0,00	0,00	0,00	0,00
				zmniejszenie	0,00	0,00	0,00	0,00	0,00	0,00	0,00	0,00	0,00	0,00	0,00	0,00	0,00	0,00
				zwiększenie	10 000,00	10 000,00	10 000,00	0,00	10 000,00	0,00	0,00	0,00	0,00	0,00	0,00	0,00	0,00	0,00
				po zmianach	10 000,00	10 000,00	10 000,00	0,00	10 000,00	0,00	0,00	0,00	0,00	0,00	0,00	0,00	0,00	0,00
Wydatki razem:				przed zmianą	11 863 715,00	11 048 715,00	10 246 849,00	7 176 012,00	3 070 837,00	127 060,00	644 806,00	30 000,00	0,00	0,00	815 000,00	815 000,00	750 000,00	0,00
				zmniejszenie	0,00	0,00	0,00	0,00	0,00	0,00	0,00	0,00	0,00	0,00	0,00	0,00	0,00	0,00
				zwiększenie	10 000,00	10 000,00	10 000,00	0,00	10 000,00	0,00	0,00	0,00	0,00	0,00	0,00	0,00	0,00	0,00
				po zmianach	11 873 715,00	11 058 715,00	10 256 849,00	7 176 012,00	3 080 837,00	127 060,00	644 806,00	30 000,00	0,00	0,00	815 000,00	815 000,00	750 000,00	0,00

PRZEWODNICZĄCY RADY
Krzysztof Krasinski
 Krzysztof Krasinski

Część opisowa do załącznika Nr 2:

W dz. 851 rozdz. 85195 - Pozostała działalność - zwiększenia o kwotę **10 000,00 zł** dokonano w celu zakupu wyposażenia do tworzonych Punktów szczepień powszechnych w Samodzielnym Publicznym Zakładzie Opieki Zdrowotnej w Sokółce oraz w Samodzielnym Publicznym Zakładzie Opieki Zdrowotnej w Dąbrowie Białostockiej. Zadanie realizowane jest jako zadanie zlecone z zakresu administracji rządowej.

W dz. 853 rozdz. 85333 - Powiatowe urzędy pracy - zwiększenia o kwotę **2 825,00 zł** dokonano z przeznaczeniem na koszty obsługi zadań zrealizowanych ze środków Funduszu Pracy.

W dz. 600 rozdz. 60014 - Drogi publiczne powiatowe - przeniesienia dokonano z przeznaczeniem na zakup zagęszczarki dwukierunkowej na potrzeby Powiatowego Zarządu Dróg w Sokółce.

W dz. 801 rozdz. 80120 - Licea ogólnokształcące - zwiększenia o kwotę 15 000,00 zł (z przeniesienia z rozdz. 80195) dokonano z przeznaczeniem na zakup materiałów na remont pomieszczenia przeznaczonego na strzelnicę wirtualną w Zespole Szkół w Dąbrowie Białostockiej.

Zwiększenia o kwotę **140 000,00 zł** (kwota 29 400,00 zł z przeniesienia z rozdz. 80195) dokonano z przeznaczeniem na "Utworzenie wirtualnej strzelnicy w Zespole Szkół im. Gen. Nikodema Sulika w Dąbrowie Białostockiej."

Jednocześnie dokonano zwiększenia o kwotę 21 000,00 zł (z przeniesienia z rozdz. 60014) na wykonanie przyłączenia do sieci dystrybucyjnej obiektu strzelnicy (zadanie "Strzelnica w powiecie 2021").

W dz. 853 rozdz. 85311 - Rehabilitacja zawodowa i społeczna osób niepełnosprawnych - zwiększenia o kwotę 15 424,00 zł (z przeniesienia z rozdz. 80195) dokonano zwiększając dotacje na funkcjonowanie Zakładu Aktywizacji Zawodowej w Suchowoli.

W dz. 854 rozdz. 85406 - Poradnie psychologiczne - pedagogiczne, w tym poradnie specjalistyczne - zwiększenia o kwotę **30 000,00 zł** dokonano z przeznaczeniem na zakup regałów jezdnych na potrzeby Poradni Psychologicznej - Pedagogicznej w Sokółce.

PRZEWODNICZĄCY RADY

Krzysztof Krasinski
Krzysztof Krasinski

Limity wydatków na zadania majątkowe realizowane w roku 2021

Nazwa zadania inwestycyjnego i jego realizacja	Rok rozpoczęcia i zakończenia inwestycji	Wartość kosztorysowa zadania	Dotychczas poniesione wydatki do końca 2020 roku	Środki wynikające z planów	Środki własne	Dochody z tyt. zawartych porozumień	Środki z Rządowego Funduszu Inwestycji Lokalnych	Środki pozyskane z innych źródeł	Nakłady do poniesienia w latach następnych
1.	2.	3.	4.	5.	6.	7.	8.	9.	10.
I. Zadania kontynuowane									
1. Przebudowa drogi powiatowej nr 1327B od DP 1321B- Cieśnik Wielki-Budno- do DP 1323B gm. Janów (rozdz. 60014)	2020-2022	5 117 834,00	117 834,00	3 750 000,00		625 000,00	1 250 000,00	1 875 000,00	1 250 000,00
						/8		/3	
2. Przebudowa drogi powiatowej nr 1331B Kizielany- Szczuki-Gabrylewszczyzna gm. Janów (rozdz. 60014)	2020-2022	5 109 703,70	109 703,70	3 375 000,00		562 500,00	1 125 000,00	1 687 500,00	1 625 000,00
						/8		/3	
3. Przebudowa drogi powiatowej nr 1292B Wierchlesie- Stójka gm. Szudziałowo (rozdz. 60014)	2020-2023	7 115 620,00	115 620,00	3 500 000,00			1 750 000,00	1 750 000,00	3 500 000,00
								/3	
4. Przebudowa drogi powiatowej nr 1266B Czuprynowo - Klimówka na terenie Gminy Kuźnica w powiecie Sokólskim (rozdz. 60014)	2020-2021	4 522 732,33	48 000,00	4 474 732,33	1 103 810,59	1 138 810,58	/1	2 232 111,16	/3 z tego 131 680,36 - wolne środki
5. Przebudowa drogi powiatowej nr 1266B Klimówka - Nomiki na terenie Gminy Sokółka w Powiecie Sokólskim (rozdz. 60014)	2020-2021	637 377,95	9 000,00	628 377,95	309 688,98			318 688,97	/3 z tego 162 050,33 - wolne środki
6. Kompleksowa Termomodernizacja obiektów Komendy Powiatowej Państwowej Straży Pożarnej w Sokółce (rozdz. 75411)	2018-2021	2 348 737,43	2 332 087,43	16 650,00	2 497,50			14 152,50	/10
7. "Rozwój usług świadczonych drogą elektroniczną" (rozdz. 75095)	2020-2021	2 390 418,90	402 460,00	1 987 958,90	313 353,59			1 674 605,31	/11
8. "Głęboka modernizacja energetyczna budynków Powiatu Sokólskiego" (rozdz. 80120)	2018-2021	5 948 321,00	5 437 366,64	510 954,36	324 217,44			186 736,92	/11
Razem:		33 190 745,31	8 572 071,77	18 243 673,54	2 053 568,10	2 326 310,58	4 125 000,00	9 738 794,86	6 375 000,00
II. Zadania noworozpoczęte									
1. Przebudowa ciągu komunikacyjnego Ostrów Południowy- Ostrów Nowy-Górany- Leszczany- Nietupa- Szacily- Kruszyniany na odc. Nietupa- Szacily- Kruszyniany na terenie gm. Krynki (rozdz. 60014)	2021-2023	8 580 000,00		420 000,00		150 000,00	150 000,00	120 000,00	8 160 000,00
						/7		/3	
2. Przebudowa ciągu komunikacyjnego Ostrów Południowy- Ostrów Nowy-Górany- Leszczany- Nietupa- Szacily- Kruszyniany na odc. Górany- Nietupa na terenie gm. Krynki (rozdz. 60014)	2021-2023	4 502 000,00		1 050 000,00			525 000,00	525 000,00	3 452 000,00
								/3	
3. Przebudowa i rozbudowa drogi powiatowej nr 1253B na odcinku Dąbrowa Białostocka- Stock- Różanystok wraz z przebudową mostu w m. Łozowo (rozdz. 60014)	2021-2023	18 900 000,00		2 200 000,00	9/	600 000,00	/3	1 600 000,00	16 700 000,00
4. Przebudowa drogi powiatowej nr 1261B od DW 673 (Poganica)- Nowowola- do DW 671 na terenie gm. Janów i Sidra (rozdz. 60014)	2021-2023	5 100 000,00		100 000,00			50 000,00	50 000,00	5 000 000,00
								/3	
5. Przebudowa ciągu komunikacyjnego dróg powiatowych nr 1405B i 1420B od granicy Pow. Monieckiego z Sokólskim do granicy z Pow. Białostockim na terenie gm. Korycin (rozdz. 60014)	2021-2023	5 120 000,00		120 000,00			60 000,00	60 000,00	5 000 000,00
								/3	
6. Przebudowa drogi powiatowej nr 1259B Zalesie- Achrymowce- Starowlany- Popławce wraz z przebudową mostu w m. Staworowo (rozdz. 60014)	2021-2022	12 990 000,00		5 371 000,00	1/	35 000,00	3/	5 336 000,00	7 619 000,00
7. Przebudowa drogi powiatowej nr 1245B Harasimowicze- Dubaśno wraz z przebudową mostu przez rz. Sidra, na odc. od mostu na rz. Sidra do Dubaśna gm. Nowy Dwór (rozdz. 60014)	2021-2023	4 700 000,00		178 000,00			34 000,00	144 000,00	4 522 000,00
								/3	
8. Przebudowa drogi powiatowej nr 1246B Chilmony- Dubaśno wraz z budową mostu na terenie gm. Nowy Dwór (rozdz. 60014)	2021-2023	4 800 000,00		178 000,00			34 000,00	144 000,00	4 622 000,00
								/3	
9. Przebudowa drogi powiatowej nr 1249B Nowy Dwór- Kudrówka- Siderka- Sidra wraz z budową mostu w m. Siderka (rozdz. 60014)	2021-2023	10 980 000,00		360 000,00	5/	21 600,00	25 200,00	288 000,00	10 620 000,00
					2/	25 200,00		/3	

1.	2.	3.	4.	5.	6.	7.	8.	9.	10.
10. Przebudowa drogi powiatowej nr 1262B od drogi powiatowej nr 1261B - Zwierzany - kol. Zwierzany (rozdz. 60014)	2021	2 312 018,05		2 312 018,05	0,01	582 206,19 582 206,19	/5 /6	1 147 605,66	/3 wolne środki
11. Przebudowa drogi powiatowej nr 1262B na odcinku od granicy administracyjnej Gminy Sidra do skrzyżowania w m. Gliniszczu Wielkim (rozdz. 60014)	2021	2 497 000,00		2 497 000,00	448 500,00	800 000,00	/4	1 248 500,00	/3 z tego 640 256,41 - wolne środki
12. Opracowanie dokumentacji na termomodernizację budynku Obwodu Drogowo - Mostowego nr 2 w Dąbrowie Białostockiej przy ul. Kunawina 70 wraz z wykonaniem audytu energetycznego (rozdz. 60014)	2021	73 500,00		73 500,00	73 500,00				
13. Opracowanie dokumentacji na termomodernizację dwóch budynków Samodzielnego Publicznego Zakładu Pielęgnacyjno - Opiekuńczego w Krynkach przy ul. Grodzieńskiej 40 wraz z wykonaniem audytów energetycznych (rozdz. 85117)	2021	67 000,00		67 000,00	67 000,00				
14. Zabezpieczenie wkładu własnego na realizację inwestycji na drogach powiatowych (rozdz. 60014)	2021	479 125,38		479 125,38	479 125,38				
15. "Budowa łącznika pomiędzy budynkiem Zespołu Szkół Rolniczych w Sokółce, a budynkiem Zespołu Szkół w Sokółce" (rozdz. 80115)	2021	939 680,00		939 680,00	19 680,00		920 000,00	z tego 92 000 - wolne środki roku 2020	
16. "Modernizacja infrastruktury sportowej przy Zespole Szkół Zawodowych im. Elżb. Orzeszkowej w Sokółce" (rozdz. 80115)	2021	3 552 083,13		3 552 083,13		wolne środki roku 2020	1 455 124,99	296 958,14 1 800 000,00	/11 /16
17. "Strzelnica w powiecie 2021" (rozdz. 80120)	2021	2 737 800,00		2 737 800,00	730 925,00	62 500,00 /1	444 375,00	1 500 000,00	/14
18. "Poprawa infrastruktury społecznej poprzez modernizację Poradni Psychologiczno-Pedagogicznej w Dąbrowie Białostockiej" (rozdz. 85406)	2021	193 229,53		193 229,53		wolne środki z roku 2020	66 671,89	126 557,64	/11
19. Wykonanie ogrzewania podłogowego oraz podłogi w budynku Powiatu Sokólskiego w Różanymstoku, Różanystok nr 7 (rozdz. 70005)	2021	60 000,00		60 000,00	60 000,00				
20. "Modernizacja budynku administracyjno - biurowego na potrzeby infrastruktury społecznej" (rozdz. 70005)	2021-2022	225 238,09		68 674,19	10 301,13		11/	58 373,06	156 563,90
21. "Utworzenie Zakładu Aktywizacji Zawodowej w Suchowoli - modernizacja i wyposażenie pomieszczeń" (rozdz. 85311)	2021	946 090,00		946 090,00		wolne środki roku 2020	446 124,00	499 966,00	/13
22. "Budowa hali magazynowo - garażowej na potrzeby Obwodu Drogowo - Mostowego Nr 1 w Sokółce" (rozdz. 60014)	2021	550 000,00		550 000,00	550 000,00				
23. "Scalenie gruntów obiekt "Ostrówek" - budowa i przebudowa dróg" (rozdz. 01005)	2021-2022	1 803 309,52		750 000,00			17/	750 000,00	1 053 309,52
Razem:		92 108 073,70	0,00	25 203 200,28	2 439 031,52	2 858 712,38	4 210 495,88	15 694 960,50	66 904 873,42
z tytułu dotacji									
1. Dofinansowanie zakupu defibrylatora na potrzeby SP ZOZ w Dąbrowie Białostockiej (rozdz. 85111)	2021	10 000,00		10 000,00		10 000,00	/15		
2. Dofinansowanie modernizacji Oddziału Chorób Wewnętrznych w SP ZOZ w Dąbrowie Białostockiej (rozdz. 85111)	2021	60 000,00		60 000,00	60 000,00				
3. Modernizacja infrastruktury WTZ w Dąbrowie Białostockiej (rozdz. 85311)	2021	36 003,20		36 003,20	36 003,20				
4. Modernizacja infrastruktury WTZ w Sokółce (rozdz. 85311)	2021	38 090,95		38 090,95	38 090,95				
5. Dofinansowanie zakupu samochodu służbowego dla Komendy Powiatowej Policji w Sokółce (rozdz. 75405)	2021	2 500,00		2 500,00	2 500,00				
6. Dotacja na zabezpieczenie wkładu własnego w zadanie inwestycyjne realizowane przez Powiatowy Dom Kultury w Sokółce (rozdz. 92109)	2021	882 300,00		882 300,00	882 300,00				
Razem:		1 028 894,15		1 028 894,15	1 018 894,15	10 000,00			
III. Zakupy inwestycyjne									
1. Dostawa ciągnika rolniczego na potrzeby Powiatowego Zarządu Dróg w Sokółce (rozdz. 60014)	2021	450 000,00		450 000,00	450 000,00				

1.	2.	3.	4.	5.	6.	7.	8.	9.	10.
2. Zakup pługu odśnieżnego (3 szt.) na potrzeby Powiatowego Zarządu Dróg w Sokółce (rozdz. 60014)	2021	80 000,00		80 000,00	80 000,00				
3. Zakup pogłębiarki do rowów współpracującej z ciągnikiem na ramieniu wysięgnikowym (3 szt.) na potrzeby Powiatowego Zarządu Dróg w Sokółce (rozdz. 60014)	2021	400 000,00		400 000,00	400 000,00				
4. Zakup głowicy nożycowej do zakrzaczeń współpracującej z ciągnikiem na ramieniu wysięgnikowym (3 szt.) na potrzeby Powiatowego Zarządu Dróg w Sokółce (rozdz. 60014)	2021	100 000,00		100 000,00	100 000,00				
5. Zakup głowicy frezującej do pni na potrzeby Powiatowego Zarządu Dróg w Sokółce (rozdz. 60014)	2021	30 000,00		30 000,00	30 000,00				
6. Zakup 4 zbiorników na paliwo ON na potrzeby Powiatowego Zarządu Dróg w Sokółce (rozdz. 60014)	2021	150 000,00		150 000,00	150 000,00				
7. Zakup kosiarki bijakowej na potrzeby Powiatowego Zarządu Dróg w Sokółce (rozdz. 60014)	2021	30 000,00		30 000,00	30 000,00				
8. Zakup samochodu osobowego na potrzeby PINB w Sokółce (rozdz. 71015)	2021	65 000,00		65 000,00				65 000,00	/12
9. Wypożyczenie stanowiska pracy dla osoby niepełnosprawnej - zakup walca drogowego na potrzeby Powiatowego zarządu Dróg w Sokółce (rozdz. 60014)	2021	150 000,00		150 000,00	72 466,05			77 533,95	/13
10. Dostawa posypywarki na potrzeby obwodu drogowo - mostowego Nr 1 w Sokółce w Powiatowym Zarządzie Dróg w Sokółce (rozdz. 60014)	2021	60 000,00		60 000,00	60 000,00				
11. Zakup wyposażenia pracowni szkolnych w ramach projektu pn. "Kompetentni w działaniu, konkurencyjni na rynku pracy" (rozdz. 80195)	2021	188 000,00		188 000,00				188 000,00	/11 /12
12. Zakup wyposażenia sali konferencyjnej Starostwa Powiatowego w Sokółce" (rozdz. 75020)	2021	100 000,00		100 000,00	100 000,00				
13. Dostawa samochodu ciężarowego na potrzeby Powiatowego Zarządu Dróg (rozdz. 60014)	2021	600 000,00		600 000,00	600 000,00				
14. Dostawa 3 szt. agregatów (tynkarski, malarsko szpachlarski, tynkarski z mieszarką) na potrzeby Powiatowego Zarządu Dróg (rozdz. 60014)	2021	77 000,00		77 000,00	77 000,00				
15. Dostawa rusztowań na potrzeby Powiatowego Zarządu Dróg (rozdz. 60014)	2021	19 000,00		19 000,00	19 000,00				
16. Zakup kompresora i sprężarki śrubowej na potrzeby Powiatowego Zarządu Dróg (rozdz. 60014)	2021	92 800,00		92 800,00	92 800,00				
17. Zakup urządzenia z funkcją piaskarki, hydropiaskarki, sodowania na potrzeby Powiatowego Zarządu Dróg (rozdz. 60014)	2021	73 200,00		73 200,00	73 200,00				
18. Zakup mikrobusu 9-cio miejscowego do przewozu osób niepełnosprawnych na potrzeby Zakładu Aktywizacji Zawodowej w Suchowoli (rozdz. 85311)	2021	137 798,00		137 798,00		wolne środki roku 2020	64 978,00	72 820,00	/13
19. Zakup kamery termowizyjnej (rozdz. 75495)	2021	30 000,00		30 000,00	30 000,00				
20. Zakup zagęszczarki dwukierunkowej na potrzeby Powiatowego Zarządu Dróg w Sokółce (rozdz. 60014)	2021	28 000,00		28 000,00	28 000,00				
21. Zakup zestawu regałów jezdnych na potrzeby Poradni Psychologiczno - Pedagogicznej w Sokółce (rozdz. 85406)	2021	30 000,00		30 000,00			30 000,00	wolne środki roku 2020	
22. Utworzenie wirtualnej strzelnicy w Zespole Szkół im. Gen. Nikodema Sulika w Dąbrowie Białostockiej (rozdz. 80120)	2021	140 000,00		140 000,00	29 400,00			110 600,00	/14
Razem:		3 030 798,00	0,00	3 030 798,00	2 421 866,05	0,00	94 978,00	513 953,95	0,00
Nazwa zadania inwestycyjnego i jego realizacja	Rok rozpoczęcia i zakończenia inwestycji	Wartość kosztorysowa zadania	Dotychczas poniesione wydatki do końca 2020 roku	Środki wynikające z planów	Środki własne	Dochody z tytułu zawartych porozumień	Środki z Rządowego Funduszu Inwestycji Lokalnych	Środki pozyskane z innych źródeł	Nakłady do poniesienia w latach następnych
1.	2.	3.	4.	5.	6.	7.	8.	9.	10.
OGÓŁEM:		129 358 511,16	8 572 071,77	47 506 565,97	7 933 359,82	5 195 022,96	8 430 473,88	25 947 709,31	73 279 873,42

1/ Gmina Kuźnica
2/ Gmina Nowy Dwór
3/ Rządowy Fundusz Rozwoju Dróg
4/ Województwo Podlaskie
5/ Gmina Sidra

6/ Gmina Szudziałowo
7/ Gmina Krynki
8/ Gmina Janów
9/ Gmina Dąbrowa Białostocka
10/ NFOSiGW

11/ RPOWP na lata 2014-2020
12/ budżet państwa
13/ PFRON
14/ Ministerstwo Obrony Narodowej

15/ Gmina Lipsk
16/ Ministerstwo Kultury, Dziedzictwa Narodowego i Sportu
17/ Wojewoda Podlaski

PRZEWODNICZĄCY RADY
Krzysztof Krasinski
3.

Zestawienie planowanych kwot dotacji udzielanych z budżetu powiatu na rok 2021

DOTACJE					
Dla jednostek sektora finansów publicznych					
Lp.	Dział.	Rozdz.	Nazwa zadania lub podmiot	Celowa	Podmiotowa
1.	754			2 500,00	
		75405		2 500,00	
			Komenda Powiatowa Policji w Sokółce	2 500,00	
2.	851			70 000,00	
		85111		70 000,00	
			Samodzielny Publiczny Zakład Opieki Zdrowotnej w Dąbrowie Białostockiej	70 000,00	
3.	853				342 317,00
		85311			342 317,00
			Zakład Aktywizacji Zawodowej w Suchowoli		342 317,00
4.	921			887 300,00	492 165,00
		92109		882 300,00	492 165,00
			Powiatowy Dom Kultury w Sokółce	882 300,00	492 165
		92116		5 000,00	
			Gmina Dąbrowa Białostocka	5 000,00	
Razem:				959 800,00	834 482,00
Dla jednostek spoza sektora finansów publicznych					
1.	755			126 060,00	
		75515		126 060,00	
			Podmioty realizujące zadania z zakresu nieodpłatnej pomocy prawnej	126 060,00	
2.	801				1 570 091,40
		80102			1 172 302,49
			Specjalna Szkoła Podstawowa Nr 1 w Różanymstoku		798 902,44
			Specjalna Szkoła Podstawowa Nr 2 w Różanymstoku		373 400,05
		80120			26 547,38
			Liceum Ogólnokształcące dla Dorosłych Zakładu Doskonalenia Zawodowego w Białymstoku		26 547,38
		80134			371 241,53
			Branżowa Szkoła Specjalna I Stopnia w Różanymstoku		371 241,53

3.	851			1 000,00	
		85156		1 000,00	
			Salezjanski Ośrodek Wychowawczy w Różanymstoku	500,00	
			Szkoła Podstawowa Specjalna Nr 1 w Różanymstoku	500,00	
4.	853			74 094,15	191 285,00
		85311		74 094,15	191 285,00
			Warsztaty Terapii Zajęciowej w Sokółce	38 090,95	91 557,80
			Warsztaty Terapii Zajęciowej w Dąbrowie Białostockiej	36 003,20	99 727,20
5.	854				5 096 600,61
		85406			140 676,30
			Poradnia Psychologiczno - Pedagogiczna "AKSON" w Sokółce		140 676,30
		85410			21 709,31
			Bursa Salezjańska w Różanymstoku		21 709,31
		85420			3 442 475,58
			Salezjański Ośrodek Wychowawczy w Różanymstoku		3 442 475,58
		85421			1 491 739,42
			Młodzieżowy Ośrodek Socjoterapii w Różanymstoku		1 491 739,42
6.	921			125 000,00	
		92105		20 000,00	
			Podmioty realizujące zadania z zakresu upowszechniania kultury	20 000,00	
		92120		105 000,00	
			Ochrona zabytków i opieka nad zabytkami	105 000,00	
7.	926			100 000,00	
		92605		100 000,00	
			Podmioty realizujące zadania z zakresu kultury fizycznej i sportu na podstawie ustawy o sporcie	100 000,00	
Razem:				426 154,15	6 857 977,01
OGÓŁEM:				1 385 954,15	7 692 459,01

PRZEWODNICZĄCY RADY
Krzysztof Krasinski