

Protokół Nr VII/2019

Sesji Rady Powiatu

w dniu 26 kwietnia 2019 roku

Posiedzenie komisji odbyło się w budynku Starostwa Powiatowego w Sokółce przy ul. Piłsudskiego 8. Posiedzenie rozpoczęło się o godzinie 10:00. Brało w nim udział 17 radnych oraz zaproszeni goście.

Obrady Sesji Rady Powiatu otworzył i prowadził Przewodniczący Rady Powiatu Krzysztof Krasiński.

Obrady Sesji protokołowała Magdalena Grasewicz.

Na podstawie listy obecności radnych Przewodniczący Rady stwierdził, że w sesji uczestniczy 17 radnych. Rada Powiatu jest władna obradować i podejmować ważne uchwały.

Lista obecności radnych – załącznik nr 1 do protokołu

Lista obecności zaproszonych gości- załącznik nr 2 do protokołu.

W sesji uczestniczyli: Romuald Gromadzki, Wiesław Hańczaruk, Jarosław S. Hołownia, Bożena Jolanta Jelska – Jaroś, Jerzy Karpienia, Stanisław Kozłowski, Krzysztof Krasiński, Kazimierz Łabieniec, Łukasz Moździerski, Aleksy Oleksa, Jerzy Omielan, Krzysztof Pawłowski, Tomasz Potapczyk, Piotr Rećko, Piotr Rygasiewicz, Grzegorz Skórski, Jarosław Sulik,

W sesji nie uczestniczył Jerzy Białomyzy i Agnieszka Szczygielska – nieobecność nieusprawiedliwiona.

Starosta Piotr Rećko zgłosił wniosek, aby po punkcie 7 rozpoznany został punkt 10 dotyczący sprawozdania Dyrektora PCPR w Sokółce z działalności jednostki za rok 2018 oraz przedstawienie wykazu potrzeb w zakresie pomocy społecznej na rok 2019, gdyż są one tematycznie tożsame i przemawia za tym ekonomika posiedzenia.

Przewodniczący Rady Powiatu poinformował, że przed rozpoczęciem sesji odbył się Zarząd Powiatu, który opiniował autopoprawkę do Wieloletniej Prognozy Finansowej oraz budżetu Powiatu Sokólskiego. Dotyczył on zakupu ciągnika dla Powiatowego Zarządu Dróg z oszczędności, które pozostały z okresu zimowego. Zaproponował aby w przerwie obrad odbyły się posiedzenia komisji w powyższej sprawie.

Starosta Piotr Rećko poinformował, że przedmiotowa autopoprawka dotyczy ona zakupu ciągnika dla Powiatowego Zarządu Dróg w Sokółce, który jest niezbędny a ponieważ powstały oszczędności z zimowego utrzymania dróg należy je wykorzystać.

Radny Jarosław S. Hołownia podniósł, że radni, którzy nie wypowiadają się do mikrofonu nie są słyszalni dla odbiorców. Dodał, że zaproponowany porządek posiedzenia jest nie do przyjęcia, gdyż nie ma punktu o interpelacjach i wnioskach radnych. Złożył wniosek, aby przed punktem wnioski, oświadczenia radnych i informacje był punkt dotyczący interpelacji.

Przewodniczący Rady Powiatu poinformował, że do rozpoznania takiego wniosku niezbędny jest wniosek Zarządu, Komisji lub grupy radnych.

Przewodniczący zarządził głosowanie nad zmianą porządku obrad dotyczącą przeniesienia punktu 10 porządku obrad po punkcie 7.

W głosowaniu wzięło udział 17 radnych.

Za: 16, PRZECIW:2, WSTRZYMUJE SIĘ:0, BRAK GŁOSU: 1, NIEOBECNI: 2

Wyniki imienne.

Za(16) Romuald Gromacki, Wiesław Hańczaruk, Jarosław Sylwester Hołownia, Jerzy Karpienia, Stanisław Kozłowski, Krzysztof Krasiński, Kazimierz Łabieniec, Łukasz Moździerski, Aleksy Oleksa, Jerzy Omielan, Krzysztof Pawłowski, Tomasz Potapczyk, Piotr Rećko, Piotr Rygasiewicz, Grzegorz Skórski, Jarosław sulik

Brak głosu (1) Bożena Jolanta Jelska – Jaroś.

Nieobecni (2) Jerzy Białomyzy, Agnieszka Szczygielska.

Przewodniczący stwierdził, że wynikiem głosowania zmiany porządku obrad została przyjęta.

Przewodniczący Rady Powiatu zarządził głosowanie nad całością porządku obrad.

W głosowaniu wzięło udział 17 radnych.

ZA: 15, PRZECIW: 2, WSTRZYMUJĘ SIĘ: 0, BRAK GŁOSU: 0, NIEOBECNI: 2

Wyniki imienne:

ZA (15)

Romuald Gromacki, Wiesław Hańczaruk, Bożena Jolanta Jelska-Jaroś, Jerzy Karpienia, Stanisław Kozłowski, Krzysztof Krasiński, Kazimierz Łabieniec, Łukasz Moździerski, Aleksy Oleksa, Krzysztof Pawłowski, Tomasz Potapczyk, Piotr Rećko, Piotr Rygasiewicz, Grzegorz Skórski, Jarosław Sulik

PRZECIW (2)

Jarosław Sylwester Hołownia, Jerzy Omielan

NIEOBECNI (2)

Jerzy Białomyzy, Agnieszka Szczygielska

Przewodniczący stwierdził, że wynikiem głosowania porządek obrad został przyjęty.

Porządek obrad jest następujący:

1. Otwarcie sesji.
2. Przedstawienie porządku obrad.
3. Przyjęcie protokołu VI sesji Rady Powiatu z dnia 22 marca 2019 r.
4. Sprawozdanie Starosty z prac Zarządu w okresie między sesjami.
5. Rozpatrzenie sprawozdania Komendanta Powiatowego Państwowej Straży Pożarnej w Sokółce o stanie bezpieczeństwa powiatu sokólskiego w zakresie ochrony przeciwpożarowej.
6. Rozpatrzenie sprawozdania z działalności Komendanta Powiatowego Policji w Sokółce oraz informacji o stanie porządku i bezpieczeństwa publicznego.
7. Informacja Zarządu Powiatu dotycząca oceny zasobów pomocy społecznej w powiecie sokólskim za rok 2018.

8. Rozpatrzenie sprawozdania Dyrektora Powiatowego Centrum Pomocy Rodzinie w Sokółce z działalności jednostki za rok 2018 oraz przedstawienie wykazu potrzeb w zakresie pomocy społecznej na rok 2019.
9. Informacja Zarządu Powiatu o wykorzystaniu dotacji udzielonych na rozwój sportu na terenie powiatu sokólskiego.
10. Sprawozdanie Zarządu Powiatu z realizacji Programu współpracy Powiatu Sokólskiego z organizacjami pozarządowymi oraz podmiotami prowadzącymi działalność pożytku publicznego w roku 2018.
11. Rozpatrzenie informacji o stanie bezrobocia w powiecie sokólskim w roku 2018.
12. Rozpatrzenie informacji z realizacji „Powiatowego Programu Promocji Zatrudnienia oraz Aktywizacji Lokalnego Rynku Pracy na lata 2015 -2022 pn. „SYNERGIA II”.
13. Rozpatrzenie projektu uchwały w sprawie zmiany Statutu Samodzielnego Publicznego Zakładu Pielęgnacyjno – Opiekuńczego w Krynkach.
14. Rozpatrzenie projektu uchwały w sprawie skargi na Starostę Sokólskiego z dnia 21.03.2019r.
15. Rozpatrzenie projektu uchwały w sprawie skargi na Starostę Sokólskiego z dnia 22.03.2019r.
16. Rozpatrzenie projektu uchwały w sprawie zmiany Wieloletniej Prognozy Finansowej Powiatu Sokólskiego na lata 2019 – 2033.
17. Rozpatrzenie projektu uchwały w sprawie zmiany budżetu Powiatu Sokólskiego na rok 2019.
18. Wnioski, oświadczenia radnych i informacje.
19. Zamknięcie sesji.

Ad. 3

Przewodniczący poinformował, że nie wpłynęły uwagi do protokołu z sesji Rady Powiatu Sokólskiego z dnia 22 marca 2019 r.

Przewodniczący zarządził głosowanie w sprawie zatwierdzenia protokołu nr VI/2019 z dnia 22 marca 2019r.

W głosowaniu wzięło udział 17 radnych.

Wyniki głosowania imiennego w sprawie: Przyjęcie protokołu VI sesji Rady Powiatu z dnia 22 marca 2019r.

ZA: 16, PRZECIW: 1, WSTRZYMUJĘ SIĘ: 0, BRAK GŁOSU: 0, NIEOBECNI: 2

Wyniki imienne:

ZA (16)

Romuald Gromacki, Wiesław Hańczaruk, Bożena Jolanta Jelska-Jaroś, Jerzy Karpienia, Stanisław Kozłowski, Krzysztof Krasiński, Kazimierz Łabieniec, Łukasz Moździerski, Aleksy Oleksa, Jerzy Omielan, Krzysztof Pawłowski, Tomasz Potapczyk, Piotr Rećko, Piotr Rygasiewicz, Grzegorz Skórski, Jarosław Sulik

PRZECIW (1)

Jarosław Sylwester Hołownia

NIEOBECNI (2)

Jerzy Białomyzy, Agnieszka Szczygielska

Protokół z VI Sesji Rady Powiatu Sokólskiego z dnia 22 marca 2019 r. został przyjęty.

Ad. 4

Sprawozdanie Starosty z prac Zarządu między sesjami złożył Starosta Sokólski Piotr Rećko, który podał, że od 22 marca do 26 kwietnia 2019 odbyło się 5 posiedzeń Zarządu. Zarząd przygotował projekty uchwał w sprawie zmiany Wieloletniej Prognozy Finansowej Powiatu Sokólskiego na lata 2019 – 2033, zmiany budżetu Powiatu Sokólskiego na rok 2019, zmiany Statusu SP ZPO w Krynkach. Zarząd pozytywnie zaopiniował dwa projekt uchwał przygotowane przez Komisję Skarg, Wniosków i Petycji w sprawie rozpatrzenia skargi na Starostę Sokólskiego. Poinformował, że Zarząd na bieżąco podejmował uchwały, rozpatrzył petycje. Poinformował ponadto, że sytuacja związana ze strajkiem nauczycieli w powiecie sokólskim nie była dotkliwa. W Sokółce była przerwa w zajęciach, ale pokryła się ona z czasem rekolekcji co nie spowodowało strat dla uczniów. W chwili obecnej sytuacja wróciła do normy.

Sprawozdanie Starosty z prac Zarządu w okresie między sesjami, od 22 marca do 26 kwietnia 2019 – załącznik do protokołu nr 3 .

W tym miejscu stawiał się radny Jerzy Białomyzy.

O godz. 10.45 radna Bożena Jolanta Jelska – Jaroś opuściła sesję z uwagi na pełnienie obowiązków Starosty w spotkaniu w gminie Janów.

Radny Jerzy Omielan zabrał głos i podał, że chciałby zainteresować Radę Powiatu i Zarząd tematem Powiatowej Orkiestry Dętej w Suchowoli. Zauważył, że orkiestrze brakuje sprzętu i instrumentów, które się zużywają. Z uwagi na to, że zespół obchodzi w tym roku 60- lecie zaproponował by Zarząd Powiatu zapoznał się i zainteresował problemami Orkiestry.

Starosta Piotr Rećko poinformował, że miał już spotkanie z Dyrektorem Szkoły w Suchowoli i Zarząd przyzna 6000 zł na zakup instrumentu dętego. Starostwo również włączy się w organizację zjazdu absolwentów. Podał, że jest mu znana data 7 lipca jako zaplanowany zjazd absolwentów i Zarząd będzie na nim reprezentowany. Podkreślił, że zostanie podjęta próba uzupełniania sprzętu i Zarząd wychodzi naprzeciw problemom Orkiestry. Podkreślił, że zostało wręczonych około 39 stypendiów. Zarząd też wyraził zgodę na uzupełnienie siłowni w Zespole Szkół w Suchowoli. Zarząd na bieżąco utrzymuje kontakt ze szkołą i zna ich potrzeby. Potrzebą też jest modernizacja szkoły. Dwa pietra, które zajmowało gimnazjum będą teraz puste i istnieje potrzeba ich zagospodarowania. Ponadto poinformował, że zostanie wkrótce uruchomiony gabinet rehabilitacji w Suchowoli. Jest również pomysł na zagospodarowanie budynku po przychodni na Dzienny Dom Pomocy Rodzinnej.

Starosta na pytanie radnego Jarosława Hołowni poinformował, że ma nadzieję, że młodzież w czasie strajku podejmowała naukę w domu. Podkreślił, że osobiście rozmawiał z nauczycielami i apelował o zakończenie strajku.

Ad. 5

Sprawozdanie z działalności Komendanta Powiatowej Państwowej Straży Pożarnej w Sokółce przedstawił st. bryg. Dariusz Wojtecki, który przedstawił funkcjonowanie ochrony przeciwpożarowej na terenie powiatu sokólskiego w roku 2018. Przedstawił podstawowe dane o terenie działania Komendy Powiatowej Państwowej Straży Pożarnej w Sokółce. Poinformował, że jednostka Ratowniczo Gaśnicza w Sokółce zabezpiecza 7 gmin o powierzchni 1.413 km², gdzie w gotowości do wyjazdu jest 8 ratowników. Posterunek JRG Sokółka w Dąbrowie Białostockiej zabezpiecza 3 gminy o powierzchni 641 km², gdzie w gotowości do wyjazdu jest 4 ratowników. Na wyposażeniu jednostek PSP powiatu sokólskiego znajduje się 15 pojazdów. Poinformował, że stan zatrudnienia na dzień 31.12.2018 r. to 71 osób. Ponadto szczegółowo omówił ilość i kadrę Ochotniczych Straż Pożarnych na terenie powiatu oraz gotowość operacyjną jednostek OSP. Podkreślił, że głównym celem strategicznym w 2018 r. była poprawa bezpieczeństwa obywateli i zapewnienie skutecznej ochrony ludności i ratownictwa, a w szczególności doskonalenie funkcjonowania

KSRG i usprawnienie działań ratowniczych, usprawnienie zarządzania działalnością PSP, doskonalenie systemu rozpoznania i analizowania zagrożeń pożarowych i innych zagrożeń oraz nadzoru nad przestrzeganiem przepisów przeciwpożarowych i przepisów w zakresie przeciwdziałania poważnym awariom przemysłowym, poprawa jakości bazy logistycznej i zasobów sprzętowych niezbędnych do realizacji zadań i występujących zagrożeń, działania na rzecz poprawy świadomości społecznej w zakresie ochrony przeciwpożarowej i ochrony ludności. Poinformował, że w roku 2018 na terenie powiatu sokólskiego odnotowano 782 zdarzenia, z czego 443 były to miejscowe zagrożenia, 318 pożarów oraz 21 fałszywych alarmów. Jednostki ochrony przeciwpożarowej wyjeżdżały do 17 zdarzeń poza teren powiatu, w tym do 14 zdarzeń w rozszerzony obszar chroniony. Najwięcej bo 274 zdarzenia miały miejsce w gminie Sokółka, najmniej w gminie Krynki i Nowy Dwór po 23 zdarzenia. Podał również, że w 2018 roku najwięcej pożarów powstało w budynkach mieszkalnych, a najwięcej miejscowych zagrożeń powstało w tzw. „innych obiektach”. Najczęstszą przyczyną powstania pożarów była nieostrożność osób dorosłych przy posługiwaniu się ogniem otartym oraz nieprawidłowa eksploatacja urządzeń grzewczych na paliwo stałe, powodująca pożary sadzy w przewodach kominowych. Podał ponadto, że w wyniku miejscowych zagrożeń śmierć poniosło 12 osób, natomiast w wyniku pożarów 10 osób. Szacunkowa wartość strat wyniosła 9 mln 437 tys. zł, zaś wartość uratowanego mienia oszacowano na kwotę 50 mln 78 tys. zł. Największymi zdarzeniami w minionym roku był pożar „Tatarskiej Jurty” dnia 30.04.2018 r. w gminie Krynki, w której brały udział 22 samochody OSP i PSP –łącznie 75 strażaków z powiatu sokólskiego i białostockiego a cała akcja trwała 19 godzin. Komendant PSP w Sokółce poinformował, że we wszystkich gminach powiatu sokólskiego wypłacany jest strażakom ekwiwalent za udział w działaniach ratowniczych. Zgodnie z ustawą o ochronie przeciwpożarowej, wysokość ekwiwalentu ustala w drodze uchwały Rady Gminy. Nadto podał, że w 2018 roku przeprowadzono 64 kontrole, gdzie ogółem skontrolowano ogółem 109 obiektów. Wdrożono 72 pokontrolnych postępowań administracyjnych, skierowano 55 wystąpień do innych organów. Wydano 8 opinii w sprawie imprez masowych. Na terenie powiatu sokólskiego wytypowano 3 zakłady spełniające kryteria określone w Dyrektywie SEVESO II jako zakłady o dużym ryzyku wystąpienia awarii: Terminal Paliw PKN Orlen SA w Sokółce, Terminal LPG Orlen Paliwa Sp. z o.o. w Sokółce, terminal Barter S.A. w Sokółce. Poinformował, że w ramach działań prewencyjnych i popularyzujących ochronę przeciwpożarową zorganizowano 19 wycieczek szkolnych w JRG, 33 spotkania i festyny z dziećmi i młodzieżą na terenie placówek oświatowych i kulturalno - oświatowych. Uczestniczono w 21 próbnym sprawdzeniach ewakuacji. Prowadzono akcje „Bezpieczne Ferie 2018 „, „Czad i Ogień – obudź Czujność” oraz „Czujka na straży Twojego bezpieczeństwa”. Zapoznał obecnych z programem i działaniami w zakresie rozwijania sprawności fizycznej strażaków PSP, ich sukcesach oraz ćwiczeniach taktyczno – bojowych, chemiczno – ekologicznych oraz udzielania kwalifikowanej pierwszej pomocy medycznej. Przeprowadzono również ćwiczenia sprawdzające możliwości prowadzenia działań ratownictwa wodnego na zamrzniętych akwenach wodnych na zalewie w Krynkach, na zalewie w Bobrze Wielkiej na zalewie w Karpowiczach. W dniach 23 – 25 października przeprowadzono trzydniowe międzywojewódzkie ćwiczenia ratownicze „BUKSZTEL 2018”. Dodał, że w roku 2018 pozyskano dodatkowo środki finansowe z rezerwy celowej państwa na rok 2018 - 295 000 z Programu modernizacji służb mundurowych oraz ze środków Wojewódzkiego Funduszu Wsparcia, które zostały przekazane przez samorządy powiatu sokólskiego. Za pozyskaną kwotę 46 000 zł zostały zakupione m.in. pożarnicze węże tłoczne, myjka wysokociśnieniowa typu Karcher oraz system łączności bezprzewodowej. Komendant przedstawił również zakres wydatków poniesionych na poprawę stanu wyposażenia technicznego jednostek oraz przedstawił wykaz sprzętu pozyskanego i zakupionego przez KP PSP w Sokółce, do którego należy m. in samochód rozpoznawczo – ratowniczy SLRR marki ISUZU oraz ponton na przyczepie z wyposażeniem. Podał ponadto, że w ramach zapewnienia bezpiecznych warunków służby w JRG Sokółka wykonano szereg prac remontowych sposobem gospodarczym o całkowitej wartości 55.485.20 zł. Przedstawił również szczegółowy rozkład dotacji na 16 jednostek OSP wchodzących w skład KSRG, których kwota opiewała na 107.000 zł. Komendant określił, główne kierunki działania w ramach doskonalenia funkcjonowania Krajowego Systemu Ratowniczo – Gaśniczego na 2019 rok.

Starosta Piotr Rećko podziękował Komendantowi Powiatowemu Państwowej Straży Pożarnej w Sokółce za działania za rok 2018, za wszelkiego rodzaju szkolenia i pozyskiwanie środków zewnętrznych.

Ad. 6

Sprawozdanie z działalności Komendanta Powiatowej Policji w Sokółce przedstawił kom. Janusz Sepko, który podał, że działalność Komendanta Powiatowej Policji w Sokółce w roku 2018 dotyczyła zakresu ustawowych zadań Policji i zmierzała do realizacji priorytetów oraz założeń Strategii Podlaskiego Komendanta Wojewódzkiego Policji w Białymstoku na lata 2015 – 2018. Poinformował, że obszar, który swoim działaniem obejmuje KPP w Sokółce to 2054 km². Jest on zamieszkiwany przez 71 tysięcy osób. W skład organizacyjny Komendy wchodzi 3 wydziały – Prewencji, Kryminalny, Ruchu Drogowego oraz Komisariat Policji w Dąbrowie Białostockiej, Posterunek Policji w Janowie, Krynkach, Kuźnicy i Suchowoli. Podał, że w 2018 roku wszczęto ogółem 1247 dochodzeń i śledztw, w tym 876 dotyczące przestępczości kryminalnej. W porównaniu do roku 2017, nastąpił wzrost stwierdzonych przestępstw o 322. Wykrywalność od kilku lat utrzymuje się na podobnym poziomie około 73,8 %. Przestępstwa kryminalne stanowiły ponad połowę wszystkich wykrytych przestępstw. W odniesieniu do przestępstw o charakterze kryminalnym w roku 2018 ogółem wszczęto 876 postępowań przygotowawczych, w których stwierdzono 636 przestępstwa i osiągnięto wykrywalność na poziomie 64,4 %. Dominowały przestępstwa gospodarcze (321), drogowe (177) i nietrzeźwi kierujący (145). Odnotowano 33 przestępstwa w kategorii uszczerbek na zdrowiu, a ich wykrywalność wyniosła 27,3 % przy 33 stwierdzonych czynach. W dalszym ciągu przestępczość narkotykowa pozostaje w kręgu ścisłego zainteresowania policjantów z KPP w Sokółce. W analizowanym okresie stwierdzono 64 przestępstwa przeciwko Ustawie o przeciwdziałaniu narkomanii. Wykrywalność w tej kategorii wyniosła 98,4 %. Były to przeważnie przestępstwa posiadania niewielkiej ilości narkotyków w postaci ziela konopi indyjskiej lub amfetaminy. W 2018 r. odnotowano jedynie 2 przestępstwa rozbójnicze. W 2018 roku odnotowano 9 przestępstwa w kategorii bójki i pobicia przy 100 % wykrywalności. W 2018 r. odnotowano wzrost liczby kradzieży z włamaniem. W większości przypadków przestępstwa były dokonywane na terenach wiejskich i miały miejsce w pozostawionych bez opieki budynkach gospodarczych. Na terenie powiatu sokólskiego skradziony tylko jeden samochód. Poszukiwania osób ukrywających się przed organami ścigania w roku 2018 realizowane były przy znacznym udziale funkcjonariuszy Placówki SG w Kuźnicy. W 2018 r. KPP w Sokółce poszukiwała 652 osoby. Udział czynów popełnianych przez nieletnich w ogólnej ilości przestępstw stwierdzonych stanowił 0,67 %, których dopuściło się 8 nieletnich. Najwięcej wypadków śmiertelnych – 2, zanotowano w styczniu. Najwięcej wypadków w 2018 r. miało miejsce w grudniu – 7. Był to także miesiąc, w którym odnotowano największą ilość osób rannych. Wśród ilości kolizji spowodowanych w roku 2018 (626), udział zdarzeń, w których kierujący był nietrzeźwy stanowiły 4,31 %, zaś wypadków 11,43 %. Wpływ na zaistnienie zdarzeń drogowych miało duże nasilenie ruchu lokalnego i tranzytowego. Najwięcej wypadków odnotowano na terenie gminy Suchowola, zaś kolizji na terenie gminy Sokółka. Najwięcej wypadków miało miejsce na drogach powiatowych, a największa ilość kolizji miała miejsce na drogach gminnych. Najczęstszą przyczyną wypadków były inne przyczyny a także niedostosowanie prędkości. Dodał, że w 2018 r. stwierdzono 145 przestępstwa kierowania pojazdem w stanie nietrzeźwości. Podał, że podstawowym zadaniem pionu prewencji jest utrzymanie bezpieczeństwa i porządku publicznego w miejscach najbardziej zagrożonych. Policjanci z pionu prewencji w 2018 roku przeprowadzili 7750 interwencji. 664 z wszystkich interwencji w 2018 roku zostały zakwalifikowane jako pilne. Komenda Powiatowa Policji dysponuje pomieszczeniem dla osób zatrzymanych. W 2018 r. przebywało w niej 490 osób, w tym do wytrzeźwienia 122 osoby. W roku ubiegłym funkcjonariusze zabezpieczyli 153 imprezy, w tym 9 masowych, sportowych i kulturalno – rozrywkowych. W zabezpieczeniu udział wzięło na zasadzie wielokrotności 770 funkcjonariuszy. W roku 2018 funkcjonariusze KPP w Sokółce prowadzili działania mające na celu ograniczenie zachowań rozrywkowych i aspołecznych wśród dzieci i młodzieży. W ramach Ogólnopolskiego Programu „Razem Bezpieczniej” w 2018 r. realizowane były działania prewencyjne w

zakresie: bezpieczeństwa dzieci i młodzieży, patologie społeczne, bezpieczeństwo osób starszych, cyberprzestępczość, handel ludźmi, bezdomność i żebractwo, bezpieczeństwo w przestrzeni publicznej, bezpieczny wypoczynek, ofiary przestępstw, bezpieczeństwo w ruchu drogowym, i Krajowej Mapy Zagrożeń Bezpieczeństwa. Współpraca z władzami samorządu powiatu i poszczególnych gmin w roku 2018 przebiegała na poziomie bardzo dobrym. Wyrazem tej współpracy było m.in. przekazanie środków rzeczowych i finansowych na poprawę funkcjonowania służb policyjnych przez władze samorządowe. Pomoc finansowa i rzeczowa świadczona przez poszczególne samorządy na rzecz KPP w Sokółce jest bardzo ważna zarówno w aspekcie właściwego funkcjonowania służb policyjnych, jak również stanowi wyraz troski władz samorządowych o dobro wspólne jakim jest bezpieczeństwo obywateli.

Sprawozdanie Komendanta Powiatowego Policji w Sokółce *załącznik do protokołu nr 5.*

Starosta Piotr Rećko podziękował Zastępcy Komendanta Powiatowego Policji w Sokółce za pracę, współpracę i zaangażowanie.

Pkt 7 i 8

Informacje Zarządu Powiatu dotyczącą oceny zasobów pomocy społecznej w powiecie sokólskim za rok 2018 oraz sprawozdanie Dyrektora Powiatowego Centrum Pomocy Rodzinie w Sokółce z działalności jednostki za rok 2018 oraz przedstawienie wykazu potrzeb w zakresie pomocy społecznej na rok 2019 przedstawiła Dyrektor Powiatowego Centrum Pomocy Rodzinie w Sokółce Alicja Rysiejko, która podała, że zgodnie z art. 16 a ustawy o pomocy społecznej samorządy przygotowują ocenę zasobów pomocy społecznej i przedstawiają ją do 30.04 każdego roku. Ocena zasobów przedstawia zadania realizowane przez PCPR w imieniu Powiatu w zakresie ustawy z dnia 27.08.1997r. o rehabilitacji zawodowej i społecznej oraz zatrudnianiu osób niepełnosprawnych, ustawy z dnia 9.06.2011 r. o wspieraniu rodziny i systemie pieczy zastępczej, ustawy z dnia 12 marca 2004 r. o pomocy społecznej, ustawy z dnia 29.07.2005 r. o przeciwdziałaniu przemocy w rodzinie, innych ustaw określonych w regulaminie organizacyjnym PCPR. Sprawozdanie wykonywane jest na Ogólnopolskim Formularzu Systemu Centralnej Aplikacji Statystycznej. Zgodnie z ustawą zasoby obejmują: infrastrukturę, kadre, nakłady finansowe, oceny obejmują rodziny korzystające z pomocy oraz ich problemy, które szczegółowo omówiła zgodnie ze złożonym sprawozdaniem. Realizacja zadań z ustawy o pomocy społecznej opiera się na prowadzeniu poradnictwa specjalistycznego, porady dla ofiar przemocy, porady w rozwiązywaniu konfliktów zachodzących w rodzinach zastępczych. Podała, że w 2018 r. 2 osoby kontynuowały naukę po ukończeniu Młodzieżowego Ośrodka Szkolno Wychowawczego, co dało im to prawo do zasiłku na kontynuowanie nauki. Na bieżąco jest prowadzona pomoc wychowankom na podnoszenie kwalifikacji zawodowych, uzyskiwaniu świadczeń. Problemem osób opuszczających placówki wychowawcze jest brak mieszkania, brak środków finansowych, brak wsparcia rodziny. Dodała, że PCPR w Sokółce realizuje zadania z zakresu Powiatowego Programu przeciwdziałania przemocy w rodzinie oraz ochrony ofiar przemocy w rodzinie. Opracowano w tym temacie informatory, zorganizowano program korekcyjno – edukacyjny dla ofiar przemocy, współpracowano z sądem i kuratorami. W 2018 ro na terenie powiatu założono 358 Niebieskich Kart. PCPR w Sokółce nawiązał współpracę z PCPR w Suwałkach, z którym podpisano umowę w zakresie pomocy mieszkańcom powiatu w Specjalistycznym Ośrodku Wsparcia dla Ofiar Przemocy w Suwałkach. Dodała, że PCPR realizuje program korekcyjno – edukacyjny dla osób stosujących przemoc w rodzinie. W 2018 r. odbyła się I edycja programu do którego przystąpiło 7 osób, a ukończyło 6. Na jedną osobę przeznaczono kwotę 846 zł a całkowity koszt wyniósł 5 051, 42 zł. Środki na ten cel pozyskano z dotacji celowej budżetu państwa. Działania programowe były realizowane w okresie wrzesień – listopad 2018 r. W ramach spotkań przeprowadzono 8 spotkań indywidualnych po 1 godzinie, oraz 8 spotkań grupowych. Ponadto PCPR udzielał informacji o uprawnieniach i przysługujących świadczeniach. Przeprowadzone zostały szkolenia i doskonalenia zawodowe kadry pomocy społecznej z terenu powiatu. Na bieżąco jest też realizowane doradztwo metodyczne dla kierowników i pracowników jednostek organizacyjnych pomocy społecznej ternu powiatu.

Dodała, że realizacja zadań z zakresu rehabilitacji społecznej wynikające z ustawy o rehabilitacji zawodowej i społecznej oraz zatrudnianiu osób niepełnosprawnych są finansowane ze środków PFRON. W powiecie sokólskim istnieją 2 Warsztaty Terapii Zajęciowej. Pierwszy jest prowadzony w Sokółce przez Stowarzyszenie „Razem”, z którego korzysta 35 uczestników, a drugi w Dąbrowie Białostockiej prowadzony przez „Radość Życia”, gdzie uczestniczy 40 osób. Całkowity koszt działalności warsztatów wyniósł 1 383 968 zł, czyli 18 452, 91 zł na jednego uczestnika. Z czego 10 % dokłada powiat wraz z gminami. Na turnusy rehabilitacyjne wystawionych zostało 62 pozytywne decyzje na kwotę 71 225 zł. Dofinansowanie otrzymało 56 osób. W 2018 zawarto 26 umów, w tym 7 dla dzieci dotyczących likwidacji barier architektonicznych w komunikowaniu się i technicznych. Wydane zostało na ten cel 99 862 zł. Na dofinansowanie do zaopatrzenia w przedmioty ortopedyczne i środki pomocnicze przyznawane osobom niepełnosprawnym w 2018 wydatkowana była kwota 261 470 zł. Największą liczbę wniosków stanowią wnioski o zakup pieluchomajtek. Dofinansowanie do sprzętu rehabilitacyjnego w 2018 r. złożyło 11 osób na kwotę 12 599 zł. Zrealizowano kwotę 12 273 zł. Dodała, że PCPR dofinansowywał sport, kulturę i rekreację osób niepełnosprawnych. Dofinansowanych zostało 11 imprez integracyjnych o charakterze kulturalno – sportowo – rekreacyjnym na kwotę 39 763 zł. PCPR realizowano programy celowe takie jak „Program wyrównywania różnic między regionami III”, w ramach którego pozyskano środki na zakup mikrobusu do przewozu osób niepełnosprawnych dla Stowarzyszenia Na Rzecz Osób Niepełnosprawnych „Radość Życia” w Dąbrowie Białostockiej na kwotę 70 000 zł., w ramach programu „Aktywny Samorząd” pozyskano kwotę 87 980, 48 zł na realizację wniosków w ramach Modułu I na pomoc w zakupie i montażu oprzyrządowania do posiadanego samochodu, pomoc w zakupie sprzętu elektronicznego lub jego elementów, pomoc w utrzymaniu aktywności zawodowej. W Module II było 13 wniosków na pomoc w uzyskaniu wykształcenia wyższego. Celem programu „Zajęcia klubowe w WTZ” jest wsparcie osób niepełnosprawnych w utrzymaniu samodzielności i niezależności w życiu społecznym i zawodowym. Realizowano projekt „Wspieramy rodziny zastępcze i osoby usamodzielniające się z terenu Powiatu Sokólskiego”. W projekcie uczestniczyło 13 rodzin oraz 26 dzieci, w tym 10 osób usamodzielniających się. W 2018 r. przeprowadzono rekrutację na ten program. W 2018 r. PCPR w Sokółce realizował program konkursowy pn. „Resortowy Program wspierania rodziny i systemu pieczy zastępczej”. W ramach otrzymanej dotacji 47 052 zł zrefundowano częściowo wynagrodzenie 3 koordynatorów rodzinnej pieczy zastępczej. Potrzeby na rok 2019 obejmują zadania powiatu z tego zakresu i są ujęte w budżecie na 2019 r. w zakresie organizowania opieki w rodzinach zastępczych, udzielanie świadczeń na pokrycie kosztów utrzymania umieszczonych w nich dzieci, pokrywanie kosztów utrzymania dzieci z terenu powiatu, umieszczonych w placówkach opiekuńczo – wychowawczych i w rodzinach zastępczych, również na terenie innego powiatu, przyznawanie pomocy na usamodzielnianie oraz na kontynuowanie nauki osobom opuszczającym placówki opiekuńczo – wychowawcze typu rodzinnego, socjalizacyjnego, rodziny zastępczej, domy pomocy społecznej dla dzieci i młodzieży, pokrywanie kosztów na utrzymanie dzieci z terenu powiatu, umieszczanych w placówkach wychowawczych również na terenie innego powiatu. Zamierzenia to pozyskiwanie środków zewnętrznych. Pozyskane już zostały środki na program „Senior plus” na utworzenie klubu seniora. Przeszedł program na realizację przeciwko pomocy dla sprawców przemocy i ofiar. Skupiamy się na pisaniu projektów na utworzenie domu dziecka typu rodzinnego. Największym problemem jest znalezienie odpowiedniego budynku. PCPR chciałby również podjąć się napisania projektu na Dzienny Dom Opieki Medycznej w Suchowoli, gdzie jest ośrodek zdrowia. Dom dziecka jest bardzo potrzebny, gdyż wydajemy środki na zewnątrz a poza tym powiat będzie miał nad nim pieczę.

Oceny zasobów pomocy społecznej w powiecie sokólskim za rok 2018 *załącznik do protokołu nr 6.*

Sprawozdanie Dyrektora Powiatowego Centrum Pomocy Rodzinie w Sokółce z działalności jednostki za rok 2018 oraz przedstawienie wykazu potrzeb w zakresie pomocy społecznej na rok 2019 *załącznik do protokołu nr 7.*

Starosta Piotr Rećko podziękował Dyrektora PCPR za pracę i zaangażowanie w celu stworzenia Domu Seniora i Rodzinnego Domu Dziecka i życzył powodzenia w dalszych przedsięwzięciach.

Ad 9 i 10.

Informację Zarządu Powiatu o wykorzystaniu dotacji udzielonych na rozwój sportu na terenie powiatu sokólskiego oraz sprawozdanie zarządu powiatu z realizacji programu współpracy powiatu sokólskiego z organizacjami pozarządowymi oraz podmiotami prowadzącymi działalność pożytku publicznego w roku 2018 przedstawiała Sekretarz Katarzyna Nowak, która podała, że na finansowanie rozwoju sportu na terenie powiatu sokólskiego w roku 2018 zabezpieczono w budżecie powiatu środki publiczne na kwotę 100 000 zł. W terminie określonym w ogłoszeniu wpłynęło 21 wniosków o dofinansowanie na kwotę 319 000 zł. Komisja konkursowa dokonała oceny merytorycznej 21 wniosków i przyznano dofinansowanie 21 klubom sportowym na łączną kwotę 100 000 zł na swoje zadania. Podała zgodnie z załączoną tabelą kwoty przyznane poszczególnym klubom. Wszystkie kluby rozliczyły się prawidłowo finansowo i merytorycznie z zadań realizując je w całości zgodnie z harmonogramem.

Informacja Zarządu Powiatu o wykorzystaniu dotacji udzielonych na rozwój sportu na terenie powiatu sokólskiego *załącznik do protokołu nr 8*.

Sprawozdanie Zarządu Powiatu z realizacji programu współpracy powiatu sokólskiego z organizacjami pozarządowymi oraz innymi podmiotami prowadzącymi działalność pożytku publicznego na rok 2018 *załącznik do protokołu nr 9*.

Przewodniczący zarządził przerwę w posiedzeniu do godz. 13.00 i zaproponował by w tym czasie zebrali się Komisyje w sprawie zapoznania się i zaopiniowania projektu uchwały dotyczącego zmiany WPF oraz budżetu powiatu sokólskiego na rok 2019.

Obrady sesji wznowiono o godz. 13:15

Do Sesji Rady Powiatu dołączyła radna Agnieszka Szczypińska.

Ad. 11 i 12

Informację o stanie bezrobocia w powiecie sokólskim w roku 2018 oraz informację z realizacji „Powiatowego Programu Promocji Zatrudnienia oraz Aktywizacji Lokalnego Rynku Pracy na lata 2015 – 2022” przedstawiła Dyrektorka Powiatowego Urzędu Pracy w Sokółce Małgorzata Ejsmont, która podała, że Powiatowy Urząd Pracy w Sokółce opiera się na ustawie o promocji zatrudnienia, instytucjach rynku pracy. Są to zadania samorządu powiatowego. Obecna sytuacja wygląda następująco: bezrobocie od lipca 2016 r. zmalało o całe 3 punkty procentowe. Powiat Sokólski wykazuje 11,2 procenty stopy bezrobocia, co stanowi liczbowo 3032 osoby zarejestrowane w ewidencji osób bezrobotnych. Powiat Sokólski jest więc w chwili obecnej na najniższym poziomie bezrobocia od chwili istnienia PUP i bezrobocia rejestrowanego. Dodała, że pomimo działań liczba 3000 osób bezrobotnych utrzymuje się. Nadal jest dużo osób długotrwale zarejestrowanych, które nie podejmują działań aktywizacyjnych. Duża część tych osób korzysta ze świadczeń pomocy społecznej – jest ich ponad 450 osób, część osób stanowią osoby niepełnosprawnych. Jest to grupa bierna w działaniach. Ofert, które PUP posiadało w dyspozycji było 1744 – łącznie niesubsydiowanych i subsydiowanych. Podkreśliła, że najwięcej z form zatrudnienia korzysta sektor prywatny. Najliczniejsze grupy zawodowe stanowi branża handlowa, czyli sprzedawcy oraz pracownicy administracyjni. W tej materii były realizowane wszystkie programy. Kwota wydatkowana w roku 2017 to 13 500 000 zł, w roku 2018 jest to kwota o milion mniejsza. Najbardziej dominującą formą aktywizacyjną były staże, na które wydatkowano kwotę 4 mln zł. Przeznaczono jednorazowe środki na działalność gospodarczą, na refundację kosztów wyposażenia i doposażenia miejsca pracy. Na dotacje i doposażenia przeznacza się kwotę 20.000 zł. Jest to

kwota ustalona przez Powiatową Radę Rynku Pracy. Sektor prywatny najbardziej korzysta z dofinansowania stanowisk pracy. Dodała, że współpraca z sektorem publicznym w tworzeniu miejsc pracy to nie tylko jednostki administracji ale również policja, sąd, prokuratura, Podlaski Urząd Wojewódzki, gdzie są tworzone staże ale również kluby i fundacje. Efektywność realizowanych działań w latach 2017-2018 wymaga zatrudnienia po formach aktywizacyjnych. W 2018 wypracowane zostały wyższe wskaźniki kosztowe i zatrudnieniowe. Chodzi tu szczególnie o racjonalność wydatkowania środków. PUP zmierza się z nowym zadaniem jakim jest procedura zatrudniania cudzoziemców. Od stycznia 2018 r realizowane jest rozszerzone zadania w kierunku legalizacji pracy cudzoziemców. Służą do tego dwa instrumenty: jeden to oświadczenie o powierzenie pracy cudzoziemcowi, a drugi to wydanie zezwolenia na pracę dla cudzoziemca. Zwróciła uwagę, że pierwszy jest o tyle prostszy, że nie wymaga procesów decyzyjnych. Polega jedynie na sprawdzeniu pracodawcy, czy nie był karany z tytułu nielegalnego zatrudnienia osób czy też innych przestępstw gospodarczych oraz cudzoziemca, czy nie jest osobą niepożądaną. Podmioty gospodarcze w naszym powiecie zatrudniają cudzoziemców w rolnictwie, hotelarstwie i gastronomii. W roku 2018 PUP w Sokółce wydał 1536 zezwoleń na pracę cudzoziemcom. Aby wydać jednak zezwolenie należy przejść dużo bardziej skomplikowaną procedurę administracyjną. Podała ponadto, że Powiatowy Urząd Pracy w Sokółce brał udział w kilku konkursach. W styczniu 2018 r zajął 62 miejsce w kraju a 2 w województwie za osiągnięcia w wysokich wskaźnikach kosztowych i zatrudnieniowych, za co nagroził PUP w Sokółce Minister Pracy i Polityki Społecznej. PUP w Sokółce brał udział w konkursie organizowanym przez Fundację Inicjatyw Społecznych *PolProm*, który uznał urząd za lidera w promowaniu zatrudnienia osób młodych. W grudniu 2018 było rozstrzygnięcie konkursu organizowanego przez Wojewódzki Urząd Pracy w Białymstoku, w którym PUP w Sokółce został liderem w zatrudnieniu osób zamieszkałych na wsi i ich aktywizacji.

Starosta Piotr Rećko podziękował Dyrektora PUP w Sokółce i Przewodniczącemu Powiatowej Rady Rynku Pracy za szereg działań promujących zatrudnienie i aktywizację osób bezrobotnych ale również za wspieranie przedsiębiorców z naszego powiatu.

Pani Dyrektorka Małgorzata Ejsmont podziękowała Staroście za wsparcie i współpracę.

Radny Jarosław S. Hołownia zabierając głos podał, że jako mieszkaniec powiatu i gminy, po zapoznaniu się ze sprawozdaniem uznał, że wysuwają się z niego „smutne” wnioski. Powiat sokólski w skali kraju i województwa podlaskiego wykazuje bardzo duże bezrobocie. 14 powiatów w województwie, oraz 3 powiaty grodzkie mają niższe bezrobocie, a niektóre nawet dwukrotnie niższe niż w powiat sokólski, gdzie w listopadzie 2018 odnotowano bezrobocie na poziomie 10,9 %. Natomiast ogólnie w województwie podlaskim jest to 7,6% , a w całej Polsce 5,7 % bezrobocia. Wobec powyższego w powiecie sokólskim średnia bezrobocia jest prawie dwukrotna w stosunku do średniej w Polsce.

Dyrektor Powiatowego Urzędu Pracy Małgorzata Ejsmont na stwierdzenia radnego Jarosława Hołowni poinformowała, że na komisjach również podawała, iż w powiecie jest zarejestrowanych ponad 2 tys. osób bezrobotnych a dodatkowo, że w procedurze rejestrowania osoby bezrobotnej jest tzw. profilowanie. Od lipca 2019 r. wejdą zmiany w III profilu. W tym profilu zarejestrowanych jest ponad 1300 osób i te osoby są bierne w działaniach ale też nie „do ruszenia”. Urząd zajmuje się więc aktywizacją dla 2 tys. osób i znajduje dla nich zatrudnienie oraz proponuje różne formy aktywizacji. Co roku około 600 osób przybywa jako nowo zarejestrowanych. Podkreśliła, że statystyki są ruchome a bezrobocie będzie się zmieniało od lipca po weryfikacji bezrobotnych w III profilu, którzy często mają utrudniony dojazd do miejsc pracy bądź są zarejestrowani tylko dla ubezpieczenia. Odejmując od 3000 osób te 1300 osób w III profilu pozostaje niewiele ponad 1700 bezrobotnych. Od lipca zmienia się proporcje w powiecie sokólskim. Zmienia się proporcję wśród tych bezrobotnych, którzy są na stanie i tak jak jest we wskaźniku bezrobocia - między osobami aktywnymi zawodowo (w wieku produkcyjnym) a zatrudnionymi. Jest to więc relacja zastosowana

wobec trzech grup – pracujących, bezrobotnych i wszystkich aktywnych zawodowo. W powiecie sokólskim jest w tej chwili najniższa liczba bezrobotnych w historii bezrobocia rejestrowanego.

Przewodniczący Rady Powiatu podziękował Dyrektor PUP za wyczerpujące sprawozdanie, zaangażowanie i pracę oraz życzył powodzenia i dalszych sukcesów.

Informację o stanie bezrobocia w powiecie sokólskim w roku 2018 *załącznik do protokołu nr 10*.

Informacja z realizacji „Powiatowego Programu Promocji Zatrudnienia oraz Aktywizacji Lokalnego Rynku Pracy na lata 2015 – 2022 *załącznik do protokołu nr 11*.

Ad. 13

Projekt uchwały zmieniającej uchwałę w sprawie zmiany Statutu Samodzielnego Publicznego Zakładu Pielęgnacyjno – Opiekuńczego w Krynkach przedstawiał Kierownik referatu Zdrowia Krzysztof Szczepiott, który podał, że projekt uchwały, który wynika z potrzeb kierowania i zarządzania SP ZPO w Krynkach, które dotyczą Rady Społecznej działającej przy tym zakładzie. W dotychczasowym regulaminie nie uwzględniono sytuacji, która miała miejsce w Radzie Społecznej, a mianowicie braku możliwości uczestnictwa w Radzie wskutek śmierci jej członka. Przedłożone zmiany mają charakter porządkowy. W związku z powyższym zasadne jest podjęcie uchwały w sprawie zmiany statutu. – zmiany w statucie.

Opinie Komisji Rady Powiatu:

Przewodniczący Komisji Ochrony Zdrowia i Bezpieczeństwa Publicznego poinformował, że Komisja pozytywnie zaopiniowała projekt uchwały.

Przewodniczący Rady Krzysztof Krasieński zarządził głosowanie nad projektem uchwały w sprawie zmiany Statutu Samodzielnego Publicznego ZPO w Krynkach.

Wyniki głosowania imiennego w sprawie: Rozpatrzenie projektu uchwały w sprawie zmiany Statutu Samodzielnego Publicznego Zakładu Pielęgnacyjno-Opiekuńczego w Krynkach.

ZA: 18, PRZECIW: 0, WSTRZYMUJĘ SIĘ: 0, BRAK GŁOSU: 1, NIEOBECNI: 0

Wyniki imienne:

ZA (18)

Jerzy Białomyzy, Romuald Gromacki, Wiesław Hańczaruk, Jarosław Sylwester Hołownia, Jerzy Karpienia, Stanisław Kozłowski, Krzysztof Krasieński, Kazimierz Łabieniec, Łukasz Moździerski, Aleksy Oleksza, Jerzy Omielan, Krzysztof Pawłowski, Tomasz Potapczyk, Piotr Rećko, Piotr Rygasiewicz, Grzegorz Skórski, Jarosław Sulik, Agnieszka Szczygiewska

BRAK GŁOSU (1)

Bożena Jolanta Jelska-Jaroś.

Uchwała została podjęta.

Uchwała w sprawie zmiany Statutu Samodzielnego Publicznego Zakładu Pielęgnacyjno-Opiekuńczego w Krynkach – *załącznik do protokołu nr 12*.

Ad 14.

Projekt uchwały w sprawie skargi na Starostę Sokólskiego z dnia 21 marca 2019 r. przedstawił Przewodniczący Komisji Skarg, Wniosków i Petycji Wiesław Hańczaruk, który podał, że skarga radnego

Jarosława Hołowni rozpoznana na posiedzeniu Komisji Skarg, Wniosków i Petycji została uznana za niezasadną.

Opinie Komisji Rady Powiatu:

Przewodniczący Grzegorz Skórski poinformował, że opinia Komisji Budżetu i Finansów Publicznych uznała skargę za bezzasadną.

Przewodniczący Komisji Krzysztof Pawłowski poinformował, że opinia Komisji Oświaty, Kultury i Sportu uznała skargę za bezzasadną.

Przewodniczący Komisji Jarosław Sulik, poinformował, że opinia Komisji Ochrony Zdrowia, Opieki Społecznej i Bezpieczeństwa Publicznego uznała skargę za bezzasadną.

Przewodniczący Komisji Jerzy Karpienia poinformował, że opinia Komisji Transportu, Rolnictwa i Leśnictwa uznała skargę za bezzasadną.

Przewodniczący Komisji Jarosław S. Hołownia poinformował, że opinia Komisji Rodziny i Polityki Senioralnej uznała skargę za bezzasadną.

Radny Jarosław S. Hołownia ponownie podał, że w jego ocenie skarga jest zasadna. Przedstawił przedmiot skargi i swoje stanowisko zawarte w skardze. Podniósł, że w jego ocenie wnioski radnego o przesłanie protokołu z komisji powinien być uwzględniany. Podkreślił, że nie wnikał w to, kto zawinił w tym temacie – czy Przewodniczący Komisji Oświaty, Kultury i Sportu czy Wydział Organizacyjny. Wniósł o zmianę zapisu w projekcie uchwały i zmianę zwrotu „bezzasadne” na „zasadne”. Wskazał również, że w uzasadnieniu uchwały istnieją stwierdzenia, z którymi się nie zgadza. Podkreślił, że na Komisji Rodziny i Polityki Senioralnej jest wprowadzany punkt o przyjęciu protokołu z poprzedniej komisji. Podał, że w piątym akapicie znajduje się zapis, że rozszerzenie procedury przyjęcia protokołu z posiedzeń komisji wymagałoby zmiany Statutu Powiatu Sokólskiego w drodze uchwały, co w jego ocenie jest nie prawdą, gdyż protokoły z posiedzeń Komisji Rodziny i Polityki Senioralnej są przyjmowane bez zmiany Statutu. Podał, że jest to tylko brak dobrej woli. Dodał również, że na początku kadencji na komisjach były przyjmowane protokoły. Uważa, że powinno być dodane do uzasadnienia, że protokół został podpisany w dniu 22 marca czyli w dniu, kiedy powinien być przyjmowany protokół. Protokół z posiedzenia Komisji Oświaty, Kultury i Sportu został więc podpisany 1 miesiąc po posiedzeniu komisji.

Pani Sekretarz Katarzyna Nowak odpowiadając na wypowiedź radnego Jarosława S. Hołowni poinformowała, że Pan Radny celowo wprowadza w błąd pozostałych radnych. Podkreśliła, że sprawa była omawiana we wszystkich komisjach. Statut określa organizację pracy komisji i określa tryb zatwierdzania protokołów z prac komisji. Protokół podpisują przewodniczący komisji i protokolant. Nie określa przyjmowania protokołu na następnych komisjach. To, że Pan Przewodniczący Komisji Rodziny i Polityki Senioralnej przyjmuje protokoły, to za każdym razem jest to wskazywane jako działanie wbrew Statutowi. Protokół jako niepodpisany dokument nie mógł być obiegu formalnym. Po podpisaniu został niezwłocznie opublikowany w BIP i wyłożony w Wydziale Organizacyjnym. Pracownicy działali w tym zakresie bez zbędnej zwłoki. Otrzymali również akceptację całej Rady na poprzedniej Radzie Powiatu. Skarga jest więc bezzasadna.

Przewodniczący K. Kasiński poinformował, że poprawki do uchwały może zgłosić komisja lub grupa radnych.

Przewodniczący Rady Krzysztof Kasiński zarządził głosowanie nad projektem uchwały w sprawie

Wyniki głosowania imiennego w sprawie: Rozpatrzenie projektu uchwały w sprawie skargi na Starostę Sokólskiego z dnia 21.03.2019 r.

ZA: 17, PRZECIW: 1, WSTRZYMUJĘ SIĘ: 0, BRAK GŁOSU: 1, NIEOBECNI: 0

Wyniki imienne:

ZA (17)

Jerzy Białomyzy, Romuald Gromacki, Wiesław Hańczaruk, Jerzy Karpienia, Stanisław Kozłowski, Krzysztof Krasiński, Kazimierz Łabieniec, Łukasz Możdzierski, Aleksy Oleksza, Jerzy Omielan, Krzysztof Pawłowski, Tomasz Potapczyk, Piotr Rećko, Piotr Rygasiewicz, Grzegorz Skórski, Jarosław Sulik, Agnieszka Szczygielska

PRZECIW (1)

Jarosław Sylwester Hołownia

BRAK GŁOSU (1) Bożena Jolanta Jelska-Jaroś

Uchwała została przyjęta.

Uchwała w sprawie skargi na Starostę Sokólskiego z dnia 21.03.2019 r. *załącznik do protokołu nr 13.*

Ad 15

Projekt uchwały w sprawie skargi na Starostę Sokólskiego z dnia 22.03.2019 r. przedstawił Przewodniczący Komisji Skarg, Wniosków i Petycji Wiesław Hańczaruk, który podał, że Komisja Skarg, Wniosków i Petycji uznała skargę radnego Jarosława S. Hołownię z dnia 22.03.2019 na Starostę Sokólskiego za bezzasadną.

Opinia Komisji Rady Powiatu:

Przewodniczący Grzegorz Skórski poinformował, że opinia Komisji Budżetu i Finansów Publicznych uznała skargę za bezzasadną.

Przewodniczący Komisji Krzysztof Pawłowski poinformował, że opinia Komisji Oświaty, Kultury i Sportu uznała skargę za bezzasadną.

Przewodniczący Komisji Jarosław Sulik, poinformował, że opinia Komisji Ochrony Zdrowia, Opieki Społecznej i Bezpieczeństwa Publicznego uznała skargę za bezzasadną.

Przewodniczący Komisji Jerzy Karpienia poinformował, że opinia Komisji Transportu, Rolnictwa i Leśnictwa uznała skargę za bezzasadną.

Przewodniczący Komisji Jarosław S. Hołownia poinformował, że opinia Komisji Rodziny i Polityki Senioralnej uznała skargę za bezzasadną.

Radny Jarosław S. Hołownia podał, że w jego ocenie skarga jest zasadna. Podniósł, że sporządzone uzasadnienie i projekt uchwały nie odnosi się do wszystkich zarzutów, również do tego, że niechlujnie pisze się protokoły. Podał, że do protokołu 6/2019 Komisji Rodziny i Polityki Senioralnej złożył wiele poprawek, gdzie były błędy merytoryczne i faktyczne. Uwagi do protokołów na piśmie nie są zamieszczane na BIP-ie. Nie zamieszcza się na BIP-ie do tej pory ważnych dokumentów takich jak podpisany przez niego Protokół nr 6/2019. Do tej pory taki protokół nie został zamieszczony. Protokolant sporządzający protokół nie podpisuje tego protokołu. Podkreślił, że nie odpowiada się na jego pytania, zawierusza się korespondencja.

Podał, że nie raczono nawet poinformować jego osoby o decyzjach. Zauważył, że ponowił tą kwestię na sesji w dniu 22.02.2019r, co zignorowano.

Sekretarz Katarzyna Nowak oświadczyła, że zarzuty Pana Radnego Jarosława S. Hołowni mijają się z prawdą. Podkreśliła, że w Starostwie Powiatowym nie zawieruszają się żadne pisma. Uwagi do protokołu zostały przyjęte i uwzględnione przez Przewodniczącego w części, następnie przyjęte przez Radę, co jest oficjalnym dokumentem umieszczonym w BIP. Pism Pana Radnego nie można publikować w BIP-ie, gdyż dokumenty, które mogą być tam publikowane wynikają z ustaw. Poinformowała, że na kolejne pisma w tej samej sprawie odpowiedzi nie będą udzielane, gdyż sprowadza się to do polemiki z pismami, które zostały już przyjęte. Jeżeli chodzi o szybkość pisania protokołów, to protokół z ostatniej Komisji Rodziny i Polityki Senioralnej został przekazany Panu Radnemu jako Przewodniczącemu Komisji Rodziny i Polityki Senioralnej dnia 8 kwietnia i do dnia dzisiejszego nie został sprawdzony.

Przewodniczący Rady Powiatu Sokólskiego Krzysztof Krasieński oświadczył, że każdy protokół z posiedzenia Rady Powiatu w zasadzie jest przyjmowany na następnej sesji, jest zatwierdzany lub nie. Po zatwierdzeniu tego protokołu zmiany do protokołu nie dokonuje przewodniczący ale Rada. Do tego zaś potrzebny jest wniosek albo od Zarządu, Komisji lub grupy radnych. Podkreślił, że to samo tłumaczył na poprzedniej Sesji Rady Powiatu. Jak również to, że ponawiane pisma będą pozostawiane bez odpowiedzi.

Przewodniczący Rady Krzysztof Krasieński zarządził głosowanie nad projektem uchwały w sprawie skargi na Starostę Sokólskiego z dnia 22.03.2019 r.

Wyniki głosowania imiennego w sprawie: Rozpatrzenie projektu uchwały w sprawie skargi na Starostę Sokólskiego z dnia 22.03.2019 r.

ZA: 17, PRZECIW: 1, WSTRZYMUJĘ SIĘ: 0, BRAK GŁOSU: 1, NIEOBECNI: 0

Wyniki imienne:

ZA (17)

Jerzy Białomyzy, Romuald Gromacki, Wiesław Hańczaruk, Jerzy Karpień, Stanisław Kozłowski, Krzysztof Krasieński, Kazimierz Łabieniec, Łukasz Moździerski, Aleksy Oleksa, Jerzy Omielan, Krzysztof Pawłowski, Tomasz Potapczyk, Piotr Rećko, Piotr Rygasiewicz, Grzegorz Skórski, Jarosław Sulik, Agnieszka Szczygielska

PRZECIW (1)

Jarosław Sylwester Hołownia

BRAK GŁOSU (1)

Bożena Jolanta Jelska-Jaroś.

Uchwała została przyjęta.

Uchwała w sprawie skargi na Starostę Sokólskiego z dnia 22.03.2019 r. *załącznik do protokołu nr 14.*

Ad. 16

Projekt uchwały w sprawie zmiany Wieloletniej Prognozy Finansowej na lata 2019 – 2033 przedstawiła Skarbnik Powiatu Pani Jolanta Mordas, która podała, że przedstawiona uchwała zawiera w sobie autopoprawkę, którą rozpoznawali w czasie przerwy Sesji Rady Powiatu członkowie wszystkich komisji. Podyktowana jest on wprowadzeniem nowego zadania pn. „Wsparcie Specjalnego Ośrodka Szkolno – Wychowawczego w Sokółce na rzecz zwiększenia TIK”. Zadania jest o łącznej wartości 99 700 zł i będzie

realizowane w latach 2019 – 2020. W ramach zadania zostanie zakupiony sprzęt komputerowy, oprogramowanie oraz zostanie wykonane okablowanie sieci wraz z infrastrukturą. Dokonano zmian polegających na zwiększeniu kwot realizowanych w roku 2019 przedsięwzięć o kwotę niewykonanych wydatków w roku 2018 na zadania w ramach poddziałania 3.2.1. i 3.2.2 , czy tzw. Bony na szkolenie. Zwiększa się również wartość zadania pn. „Modernizacja pomieszczeń na potrzeby Poradni Psychologiczno – Pedagogicznej w Sokółce”. Dokonuje się zwiększenia deficytu budżetu Powiatu Sokólskiego do kwoty 16 542 915, 22 zł. Zostanie on pokryty wolnymi środkami w kwocie 6 842 915, 22 oraz obligacjami komunalnymi na kwotę 9 700 000 zł. Zmianie uległy również planowane kwoty dochodów i wydatków na rok 2019, zgodnie ze zmienioną uchwałą budżetową.

Opinie Komisji Rady Powiatu:

Przewodniczący Grzegorz Skórski poinformował, że opinia Komisji Budżetu i Finansów Publicznych pozytywnie zaopiniowała projekt uchwały.

Przewodniczący Komisji Krzysztof Pawłowski poinformował, że opinia Komisji Oświaty, Kultury i Sportu pozytywnie zaopiniowała projekt uchwały.

Przewodniczący Komisji Jarosław Sulik, poinformował, że opinia Komisji Ochrony Zdrowia, Opieki Społecznej i Bezpieczeństwa Publicznego pozytywnie zaopiniowała projekt uchwały.

Przewodniczący Komisji Jerzy Karpienia poinformował, że opinia Komisji Transportu, Rolnictwa i Leśnictwa pozytywnie zaopiniowała projekt uchwały.

Przewodniczący Komisji Jarosław S. Hołownia poinformował, że opinia Komisji Rodziny i Polityki Senioralnej pozytywnie zaopiniowała projekt uchwały.

Przewodniczący Rady Krzysztof Krasiński zarządził głosowanie nad projektem uchwały w sprawie zmiany Wieloletniej Prognozy Finansowej Powiatu Sokólskiego na lata 2019 - 2033.

Wyniki głosowania imiennego w sprawie: Rozpatrzenie projektu uchwały w sprawie zmiany Wieloletniej Prognozy Finansowej Powiatu Sokólskiego na lata 2019 - 2033.

ZA: 17, PRZECIW: 0, WSTRZYMUJĘ SIĘ: 1, BRAK GŁOSU: 1, NIEOBECNI: 0

Wyniki imienne:

ZA (17)

Jerzy Białomyzy, Romuald Gromacki, Wiesław Hańczaruk, Jerzy Karpienia, Stanisław Kozłowski, Krzysztof Krasiński, Kazimierz Łabieniec, Łukasz Moździerski, Aleksy Oleksza, Jerzy Omielan, Krzysztof Pawłowski, Tomasz Potapczyk, Piotr Rećko, Piotr Rygasiewicz, Grzegorz Skórski, Jarosław Sulik, Agnieszka Szczygielska

WSTRZYMUJĘ SIĘ (1)

Jarosław Sylwester Hołownia

BRAK GŁOSU (1)

Bożena Jolanta Jelska-Jaroś

Uchwała została przyjęta

Ad. 17

Projekt uchwały w sprawie zmiany budżetu Powiatu Sokólskiego na rok 2019 przedstawiał Skarbnik Powiatu Jolanta Mordas, która podała, że po stronie wydatków i dochodów zwiększa się plan o kwotę 25 212 zł. Są to środki przeznaczone na zajęcia przedmiotów rozszerzonych dla uczniów klas II i III LO w Zespole Szkół w Suchowoli. Jest to kwota 13 212 zł. Dofinansowanie działalności Powiatowej Orkiestry Dętej w Suchowoli – kwota 10.000 zł i 2 000 zł na pokrycie kosztów wyjazdu uczniów ZS w Suchowoli. Są to środki, które pochodzą z budżetu gminy Suchowola. Po stronie dochodów wprowadza się kwotę 47 370 zł jako rozliczenie projektu z 2018 r. ZSZ w Sokółce realizował projekt „Ponadnarodowa mobilność uczniów i absolwentów”. W 2017 – 2018 powiat sokólski założył te środki, projekt został zrealizowany a teraz instytucja nadzorująca i rozliczająca po zatwierdzeniu ostatecznego sprawozdania zwraca te środki. 9100 zł są to środki z Funduszu Pracy. Kwotą 37 390,05 zł przyznane jest dofinansowanie w ramach projektu „Wsparcie Specjalnego Ośrodka Szkolno – Wychowawczego w Sokółce. Kwota 17 790 zł to plan dochodów z tytułu zezwoleń na prace sezonowe wykonywane przez cudzoziemców. Plan wprowadza się w związku z otrzymaniem od Wojewody Podlaskiego planu na cały rok 2019. Pierwotnie założony był plan mniejszy. Wojewoda Podlaski zwiększył plan więc zasadne jest uwzględnienie tego w budżecie. Zwiększono plan wydatków o 3265 zł w związku z niższym dofinansowaniem PFRON na modernizację pomieszczeń Poradni Psychologiczno – Pedagogicznej. Po stronie wydatków zwiększa się o kwotę 813 954 zł przeznaczając te środki na zwiększenie dotacji dla Młodzieżowego Ośrodka Wychowawczego i Młodzieżowego Ośrodka Socjoterapii w Różanymstoku, Bursy Salezjańskiej i Szkoły Podstawowej Specjalnej w Różanymstoku. W związku z otrzymaniem ostatecznej kwoty subwencji a rok 2019 r., gdzie są określone wagi dla każdej szkoły lub placówki niepublicznej, zasadne jest zwiększenie dotacji dla placówek niepublicznych. 403 000 zł przeznacza się na uzupełnienie wynagrodzeń nauczycieli w szkołach ponadgimnazjalnych w powiecie sokólskim w związku z zwiększeniem subwencji oświatowej. 125 000 zł zabezpiecza się jako wkład własny na realizację projektu „Przez aktywność do zdrowia”. Miesiąc temu podejmowali radni uchwałę intencyjną w ramach zabezpieczenia środków na siłownię na powietrzu. W związku z otrzymaną informacją potwierdzającą otrzymanie dofinansowania wprowadza się te środki do budżetu jako wkład własny. 55 000 zł przeznacza się na dokumentację projektową „Strzelnica w powiecie”. 24 900 zł przeznacza się jako udział w projekcie „Powiat Sokólski dodaje mocy w działaniach przeciwko przemocy”. 252 440 zł przeznacza się na materiały komunikacyjne, zakup druków i praw jazdy. Kwotę 28 000 zł przenosi się na zakup kosiarki wybijakowej dla PZD oraz 150 000 zł na zakup używanego ciągnika. Ponad 2 mln przeznacza się na tzw. bony na szkolenia. 41 450 zł przeznacza się na realizację projektu pn. „Wsparcie specjalnego ośrodka szkolno- wychowawczego”. Deficyt jest planowany na kwotę 16 542 915, 22 zł i zostanie pokryty obligacjami i wolnymi środkami.

Opinie Komisji Rady Powiatu:

Przewodniczący Grzegorz Skórski poinformował, że opinia Komisji Budżetu i Finansów Publicznych pozytywnie zaopiniowała projekt uchwały.

Przewodniczący Komisji Krzysztof Pawłowski poinformował, że opinia Komisji Oświaty, Kultury i Sportu pozytywnie zaopiniowała projekt uchwały.

Przewodniczący Komisji Jarosław Sulik, poinformował, że opinia Komisji Ochrony Zdrowia, Opieki Społecznej i Bezpieczeństwa Publicznego pozytywnie zaopiniowała projekt uchwały.

Przewodniczący Komisji Jerzy Karpień poinformował, że opinia Komisji Transportu, Rolnictwa i Leśnictwa pozytywnie zaopiniowała projekt uchwały.

Przewodniczący Komisji Jarosław S. Hołownia poinformował, że opinia Komisji Rodziny i Polityki Senioralnej pozytywnie zaopiniowała projekt uchwały.

Radny Stanisław Kozłowski zabrał głos i podał, że coraz więcej osób – mieszkańców Sokółki i okolic pyta jak będzie przebiegała realizacja ul. Targowej, który jest największym wydatkiem w budżecie. Wartość kosztorysowa to prawie 7,5 mln złotych, na co brakowało wsparcia ze strony Gminy Sokółka. Z uwagi na dużo niewiadomych w tym temacie prosi o ich wyjaśnienie.

Radny Jarosław S. Hołownia podaje, że w przedmiotowej uchwale zabrakło punktu dotyczącego strajku nauczycieli, który miał nadzieję, że znajdzie się w budżecie z uwagi na to, że trwał on prawie 2 tygodnie i wygenerował bardzo duże zyski dla Powiatu, gdyż za okres strajku nie należy się nauczycielom wynagrodzenie. Nauczyciele otrzymują wynagrodzenie „z góry”. W jego ocenie z uwagi na przeprowadzony monitoring strajku powinno być ujęte w budżecie. Uważa, że będzie to kwota kilkadziesiąt tysięcy złotych. Zadał w związku z tym pytanie: dlaczego nie zostało ujęte to budżecie?, czy Zarząd Powiatu zamierza tę kwestię uregulować?, czy prowadził szacunki ile przez strajk nauczycieli Powiat zaoszczędzi i na co te środki zostaną przekazane?

Starostwa Sokółski Piotr Rećko odnosząc się do podniesionych kwestii podał, że to co zostało opublikowane na portalu „iSokolka” to wynik etapu konkursowego z jesieni 2018 r. zgodnie z ustawą o Funduszu Dróg Samorządowych z Narodowego Funduszu Przebudowy Dróg Lokalnych. Mogło to wprowadzić w błąd. Jest to źródło finansowania wskazane z tego konkursu. Faktycznie otrzymaliśmy z tego konkursu 3mln zł, na 6 mln wartości inwestycji. Do 12 kwietnia Zarząd był zobligowany do złożenia wniosków konkursowych na kolejne inwestycje. W taki sposób uzyskany został montaż finansowy na realizację inwestycji w II zadaniach. Na I zadanie przebudowy ulicy Targowej otrzymano dofinansowanie, które będzie z Funduszu Dróg Samorządowych a na drugie zadanie polegające na budowie separatora wody złożony został wniosek do Funduszu Dróg Samorządowych. Rozwiązanie konkursu będzie niebawem. Suma tych dwóch zadań daje 3 mln 700 tys. zewnętrznych środków z Budżetu Państwa. Gmina Sokółka jest na tyle bogata, że może wyłożyć środki na tą inwestycję. W dniu wczorajszym, żeby nie tracić środków finansowych, które są już przyznane wysłany został za pośrednictwem PZD wniosek o odstąpienie od budowy separatora a wykonanie I zadania. Przebudowę kanalizacji deszczowej można by przełożyć na późniejsze lata. Parafia Rzymskokatolicka przekazała nieodpłatnie grunty, tak jak i mieszkańcy aby targowica była poprawiona, aby wykonane były parkingi a ulica będzie odwodniona. Zaapelował do Pani Burmistrz o rozrząd i przyjęcie tej oferty. Reprezentując Zarząd Powiatu pokreślił, że bez wkładu własnego gminy nie będzie realizowana żadna inwestycja. Spowoduje to olbrzymią utratę zaufania do przyznawania środków finansowych na następną dekadę. Będzie to precedens w zakresie przyznawania środków na realizację inwestycji na naszym terenie. Podał, że propozycja jest rozsądna i wpisuje się sytuację finansową Gminy Sokółka. Podkreślił, że liczy na współpracę i wsparcie ze strony Przewodniczącego Rady Miejskiej. Jeżeli chodzi o strajk nauczycieli to oświadcza, że nie chce by popłynęła informacja, że na strajku nauczycieli powiat chciałby zarobić i oszczędzać, czy wykorzystywać tą sytuację. Oszczędności, które powstaną zostaną spożytkowane dla dobra nauczycieli i uczniów. Na dzień dzisiejszy wartości nie są znane. Leży to w gestii dyrektorów. Dyrektorzy na pewno dobrze to zagospodarują. Jeżeli wpłynie interpelacja ze strony radnego to zostanie udzielona taka informacja. Przewodniczący Komisji Oświaty, Kultury i Sportu mocno podkreślał kwestię dodatków za wychowawstwo. W związku z podpisanym porozumieniem z „Solidarnością” i podwyższeniem dodatków o kwotę 300 zł temat jest zamknięty i powiat będzie płacił te dodatki. Zaapelował o głosowanie i wspieranie wszystkich środków zewnętrznych, które pozyskujemy.

Przewodniczący Rady Krzysztof Krasiński zarządził głosowanie nad projektem uchwały w sprawie zmiany budżetu Powiatu Sokólskiego na rok 2019.

Wyniki głosowania imiennego w sprawie: Rozpatrzenie projektu uchwały w sprawie zmiany budżetu Powiatu Sokólskiego na rok 2019.

ZA: 16, PRZECIW: 0, WSTRZYMUJĘ SIĘ: 1, BRAK GŁOSU: 2, NIEOBECNI: 0

Wyniki imienne:

ZA (16)

Jerzy Białomyzy, Romuald Gromacki, Jerzy Karpienia, Stanisław Kozłowski, Krzysztof Krasiński, Kazimierz Łabieniec, Łukasz Moździerski, Aleksy Oleksza, Jerzy Omielan, Krzysztof Pawłowski, Tomasz Potapczyk, Piotr Rećko, Piotr Rygasiewicz, Grzegorz Skórski, Jarosław Sulik, Agnieszka Szczygierska

WSTRZYMUJĘ SIĘ (1)

Jarosław Sylwester Hołownia

BRAK GŁOSU (2)

Wiesław Hańczaruk, Bożena Jolanta Jelska-Jaroś

Uchwała została przyjęta

Uchwała w sprawie zmiany budżetu Powiatu Sokólskiego na rok 2019 *załącznik do protokołu nr 16.*

Ad. 18

Radny Jerzy Omielan zabrał głos i poruszył kwestię odcinka drogi Małowista – Domuraty. Wniósł, żeby tego odcinka drogi nie ignorować. Podkreślił, że ważne jest dokończenia tego odcinka, na którym pozostało kilka kilometrów i jego zamknięcie na odcinku łączącym gminę Dąbrowa Białostocka z Gminą Suchowola do drogi S8.

Radny Jarosław S. Hołownia złożył oświadczenie następującej treści: „Sławomir Broniarz, szef ZNP wczoraj poinformował, że od najbliższej soboty nauczyciele zawieszają ogólnopolski strajk i oznajmił, że ZNP przez strajk coś dla nauczycieli wywalczyło. Jednak wielu mieszkańców, nauczycieli oraz członków Solidarności Oświatowej (do których ja należę) uważa, że z tego strajku nauczyciele wyszli zdruzgotani, czują się zawiedzeni i przegrani. Nauczyciele strajkując nic nie zyskali, wręcz przeciwnie - przez strajk bardzo ucierpiał wizerunek nauczyciela. Przed rozpoczęciem strajku organizowanego przez ZNP i Forum Związków Zawodowych, 7 kwietnia 2019 r. Solidarność Oświatowa podpisała ze stroną rządową Porozumienie, które zakłada podwyżki dla nauczycieli tylko w 2019 r. o prawie **15 proc.** Oprócz tego w porozumieniu z „Solidarnością” zawarto skrócenie stażu, ustalenie kwoty dodatku za wychowawstwo na poziomie nie mniejszym niż **300 zł** (obecnie w szkołach podległym starostwu powiatowemu w Sokółce dodatek ten wynosi tylko **45-50 zł brutto**), zmianę w systemie oceniania nauczycieli i zmniejszenie biurokracji. Więc to nie strajk ale podpisane z Rządem RP przez Solidarność Oświatową Porozumienie, dało nauczycielom konkretne korzyści. Dobrze, że Solidarność podpisała z rządem porozumienie, bo nauczyciele zostaliby z niczym.”

Radny Jerzy Karpienia oświadczył, że przychyli się do wniosku radnego Jerzego Omielana.

Radny Krzysztof Pawłowski złożył wniosek o w miarę sukcesywne usuwanie krzewów, które zarastają rowy. Są to prośby Sołtysów, mieszkańców kilku wsi leżących na trasie Kuźnica – Nowy Dwór, Kuźnica – Malewicz. Tym bardziej, że są to tereny gdzie jest dużo zwierzyny. Ponadto poprawiłoby bezpieczeństwo na tych drogach.

Starosta Piotr Rećko oświadczył, że w trakcie realizacji projektu przebudowy drogi Małowista – Domuraty Burmistrz Suchowoli nie przekazał ani złotówki na realizację inwestycji. Burmistrz Dąbrowy Białostockiej zrealizował inwestycję w 50 %. Zarząd złożył wniosek do Narodowego Funduszu Przebudowy Dróg Lokalnych i należałoby poczekać na ich decyzje. Podał za przykład współpracę z innymi gminami taki jak Janów, Sidra, Szudziałowo, Krynki, Kuźnica, gdzie idą projekty ze strony Burmistrzów a za nimi wspólne inwestycje i działania. W odniesieniu do kwestii podniesionych przez radnego Krzysztofa Pawłowskiego Starosta Piotr Rećko oświadczył, że PZD jest ubogi w sprzęt, który w tej chwili jest uzupełniany. Zamierzeniem jest dokupienie 4 ciągników na 4 obwody drogowe, które by pracowały formując pobocza, pogłębiając rowy i przycinając krzewy. Podkreślił, że jest to kwestia środków finansowych. Zależy Zarządowi by pozyskiwać sprzęt ze środków zewnętrznych, bez czego byłoby trudno, gdyż wynajem firmy zewnętrznej pochłania duże środki. Przykładam jest remont III piętra budynku Starostwa Powiatowego, na którym zaoszczędzono 100 000 zł, dzięki wykonaniu tego przedsięwzięcia własnymi środkami i własną ekipą. Obiecał, że sukcesywnie będą iść starania w kierunku odkrzaczania tych rowów. Oddelegowany zostanie tam pracownik i będą one odkrzaczane. Problem dotyczy wszystkich gmin. Zarząd będzie również podejmował kroki w celu zakupu ciągników przystawek do odkrzaczania i formowania poboczy. Podkreślił, że osobiście zna problemy ul. Kresowej jak również dróg całego powiatu.

Radny Jerzy Omielan zaproponował by kwotę należną za nieopłacony projekt dopisać do udziału finansowego gminy i w taki sposób załatwić problem.

Starosta podziękował Radnemu Jerzemu Omielanowi za jego dobrą wolę i oświadczył, że jest gotowy do rozmów. Zaproponował spotkanie z Panem Matyskiem i podjęcie rozmów.

Starosta Piotr Rećko w imieniu Powiatu Sokólskiego złożył życzenia dla wyznawców Prawosławia na zbliżające się Święta Wielkanocne.

Przewodniczący Rady Powiatu Krzysztof Krasieński dołączył się do życzeń Starostwa Piotra Rećko.

Przewodniczący Rady Powiatu Krzysztof Krasieński przypomniał radnym o złożeniu oświadczeń majątkowych.

Wobec wyczerpania porządku obrad Przewodniczący zamknął posiedzenie.

Obrady zakończono o godz. 14:50

Protokolant

Magdalena Grasevicz

Przewodniczący Rady Powiatu

PRZEWODNICZĄCY RADY





Krzysztof Krasieński

Rada Powiatu Sokólskiego - Rada Powiatu Sokólskiego Sesja Rady Powiatu Sokólskiego w dniu 26 kwietnia 2019

Nazwisko i imię	Podpis	Uwagi
1. Białomyzy Jerzy [U]		
2. Gromacki Romuald [U]		
3. Hańczaruk Wiesław [U]		
4. Hołownia Jarosław Sylwester [U]		
5. Jelska-Jaroś Bożena Jolanta [U]		
6. Karpienia Jerzy [U]		
7. Kozłowski Stanisław [U]		
8. Krasiński Krzysztof [U]		
9. Łabieniec Kazimierz [U]		
10. Możdziński Łukasz [U]		
11. Oleksza Aleksy [U]		
12. Omielan Jerzy [U]		
13. Pawłowski Krzysztof [U]		
14. Potapczyk Tomasz [U]		
15. Rečko Piotr [U]		
16. Rygasiewicz Piotr [U]		
17. Skórski Grzegorz [U]		
18. Sulik Jarosław [U]		
19. Szczygierska Agnieszka [U]		

Wygenerowano w programie eSesja.pl

**Lista obecności gości zaproszonych
na VII Sesję Rady Powiatu Sokólskiego
w dniu 26 kwietnia 2019 r.**

L.p.	Imię i nazwisko	Podpis
1.	Dariusz Wojtecki	
2.	Janusz Sępa	
3.	Marek Ryński	
4.	Wojciech Zeman	
5.	ERZEGORZ PŁ	
6.	Krzysztof Szczepiński	
7.		
8.		
9.		
10.		
11.		
12.		
13.		
14.		
15.		
16.		
17.		
18.		
19.		
20.		
21.		

Sprawozdanie Starosty z prac Zarządu w okresie między sesjami, od 22 marca do 26 kwietnia 2019 r.

W okresie objętym sprawozdaniem odbyło się pięć posiedzeń Zarządu w dniu: 26 marca, 5, 12, 17 i 26 kwietnia 2019 r.

1. Zarząd przygotował projekty uchwał, których podjęcie należy do właściwości Rady Powiatu w sprawie:
 - 1) zmiany Wieloletniej Prognozy Finansowej Powiatu Sokólskiego na lata 2019 – 2033,
 - 2) zmiany budżetu Powiatu Sokólskiego na rok 2019,
 - 3) zmiany Statutu SP ZPO w Krynkach.
2. Zarząd pozytywnie zaopiniował dwa projekty uchwał przygotowane przez Komisję Skarg, Wniosków i Petycji w sprawie rozpatrzenia skargi na Starostę Sokólskiego.
3. Zarząd podjął uchwały w sprawie:
 - 1) zmiany budżetu Powiatu Sokólskiego na rok 2019,
 - 2) upoważnienia Dyrektora PZD w Sokółce do wykonywania czynności związanych z realizacją projektu „Modernizacja pomieszczeń na potrzeby PPP w Sokółce”, w ramach RPOWP na lata 2014-2020 Osi Priorytetowej VIII. Infrastruktura dla usług użyteczności publicznej. Działanie 8.6. Inwestycje na rzecz rozwoju lokalnego”,
 - 3) rocznego sprawozdania z wykonania budżetu Powiatu Sokólskiego za rok 2018,
 - 4) rocznego sprawozdania z wykonania planów finansowych SP ZOZ w Sokółce, SP ZOZ w Dąbrowie Bł. i SP ZPO w Krynkach za rok 2018,
 - 5) upoważnienia Pani Elżbiety Szomko do realizacji projektu „Wsparcie Specjalnego Ośrodka Szkolno – Wychowawczego im. Janusza Korczaka w Sokółce w Sokółce na rzecz zwiększenia wykorzystania TIK” z zakresu Typu Projektu 4 Działania 9.1 Rewitalizacja społeczna i kształtowanie kapitału społecznego, Oś Priorytetowa IX: Rozwój Lokalny RPO WP na lata 2014-2019,
 - 6) ogłoszenia otwartego naboru na Partnera spoza sektora finansów publicznych w celu wspólnego przygotowania i realizacji projektu zintegrowanego pn. „Zintegrowany program rozwoju systemu kształcenia ustawicznego zorientowanego na jakość i potrzeby lokalnej gospodarki – edycja II” oraz powołania Komisji Konkursowej wyboru Partnera oceniającej złożone oferty,
 - 7) przyjęcia Regulaminu zwrotu kosztów dojazdu na kursy specjalistyczne w ramach projektu pn. „Kompetentni i wykwalifikowani”

współfinansowanego ze środków EFS w ramach RPO WP na lata 2014 – 2020, Oś priorytetowa III Kompetencje i Kwalifikacje, Działanie 3.3 Kształcenie zawodowe młodzieży na rzecz konkurencyjności podlaskiej gospodarki, Poddziałanie 3.3.1 Kształcenie zawodowe młodzieży na rzecz konkurencyjności podlaskiej gospodarki – poza ZIT BOF,

- 8) wyrażenia zgody na usunięcie drzew i krzewów z nieruchomości stanowiącej własność Powiatu Sokólskiego,
 - 9) upoważnienia Jerzego Białomyzego – członka Zarządu Powiatu Sokólskiego do wykonywania czynności związanych z realizacją „Pilotażowego programu wspierania szkół ponadgimnazjalnych prowadzących Piony Certyfikowanych Wojskowych Klas Mundurowych”,
 - 10) zmiany Regulaminu Organizacyjnego PZD w Sokółce,
 - 11) upoważnienia Pani Iwony Grzybowskiej – Dyrektora ZS w Sokółce do przeprowadzenia postępowania o udzielenie zamówienia publicznego na wykonanie dokumentacji projektowo-kosztorysowej dla zadania pn. „Strzelnica w powiecie”,
 - 12) przekazania sprawozdania finansowego Powiatu Sokólskiego za rok 2018.
4. Zarząd opracował informację z wykonania budżetu Powiatu Sokólskiego za pierwszy kwartał 2019 r., którą zgodnie z ustawą o finansach publicznych, podał do publicznej wiadomości.
 5. Zarząd przyjął informację o stanie mienia Powiatu Sokólskiego za okres od 1.01.2018 r. do 31.12.2018 r.
 6. Zarząd opracował sprawozdanie z realizacji Programu współpracy Powiatu Sokólskiego z organizacjami pozarządowymi oraz innymi podmiotami prowadzącymi działalność pożytku publicznego w roku 2018.
 7. Zarząd rozpatrzył, przygotowaną przez Powiatowe Centrum Pomocy Rodzinie w Sokółce „Ocenę zasobów pomocy społecznej w Powiecie Sokólski za rok 2018”, która będzie tematem obrad dzisiejszej sesji.
 8. Zarząd przyjął sprawozdanie Dyrektorów SP ZOZ obejmujące wykaz zbytego mienia ruchomego oraz zawartych przez umów oddania w dzierżawę, najem, użytkowanie oraz użyczenie aktywów trwałych.
 9. Zarząd pozytywnie uzgodnił projekt miejscowego planu zagospodarowania przestrzennego w zakresie zadań samorządowych części obszaru wsi Szaciłówka, w gminie Korycin.
 10. Zarząd zatwierdził wybór oferty:

- 1) Tomasza Kuleszy „Hydros Plus Tomasz Kulesza” z Dobrzyniewa Dużego, jako najkorzystniejszej, na opracowanie dokumentacji projektowo – kosztorysowej na budowę boiska wielofunkcyjnego przy ZS im. Gen. Nikodema Sulika w Dąbrowie Bł.
- 2) Łukasza Wyki „Lege Artis Łukasz Wyka” z Lublina, jako najkorzystniejszej, na opracowanie dokumentacji projektowo – kosztorysowej na budowę kompleksu sportowo – rekreacyjnego wraz z zagospodarowaniem terenu przy ZSZ w Sokółce i SOSW w Sokółce.

11. Na wniosek Komisji Skarg, Wniosków i Petycji Zarząd zajął stanowisko w sprawie petycji mieszkańców wsi Horodnianska, Domuraty, Podhorodnianska i Ciemne w sprawie remontu drogi powiatowej nr 1348B i jej wytyczenia geodezyjnego.

Zarząd stwierdził, że ww. droga wymaga wyznaczenia w terenie, budowy korpusu oraz żwirowania. Jest to droga gruntowa nieurządzona o bardzo małym ruchu, przebiegająca przez pola i łąki. PZD na bieżąco monitoruje stan nawierzchni na wszystkich odcinkach dróg o nawierzchni gruntowej. Proponowane wykonanie robót na ww. odcinku drogi ma charakter robót inwestycyjnych i na dzień dzisiejszy nie jest ujęte w planie robót drogowych na rok 2019.

12. Zarząd rozpatrzył petycje:

- Sołtysa i Rady Sołeckiej wsi Grodzisk o ujęcie do realizacji drogi powiatowej nr 1342B na odcinku Grodzisk – Kiersnówka jak również budowy chodnika od kościoła do cmentarza,
- mieszkańców wsi Kopciówka, Olszanka, Połomin i Sucha Góra o wykonanie warstwy bitumicznej na odcinku drogi nr 1331 między Olszanką a Kopciówką,
- Posła na Sejm RP Krzysztofa Jurgieła o rozważenie możliwości remontu drogi powiatowej nr 1301B przebiegającej przez Stary Szor.

Zarząd stwierdził, że ww. drogi powiatowe są drogami o nawierzchni bitumicznej bądź żwirowej nieurządzonej o małym natężeniu ruchu i Powiatowy Zarząd Dróg na bieżąco monitoruje stan nawierzchni dróg, dokonując remontów częściowych, w zależności od potrzeb. Zakres robót inwestycyjnych na terenie poszczególnych gmin ustalana jest corocznie z Burmistrzami i Wójtami, którzy deklarują partycypację finansową w kosztach realizacji zadania. Przyjęta do realizacji inwestycja musi być zapisana jako zadanie inwestycyjne w budżetach obu samorządów. Na dzień dzisiejszy priorytetem Powiatu jest zabezpieczenie środków finansowych na wkład własny do inwestycji, które otrzymały dofinansowanie z budżetu państwa.

13. Zarząd zawarł umowy z Gminą Suchowola w sprawie udzielenia Powiatowi Sokólskiemu dotacji na:

- 1) pokrycie kosztów wyjazdu uczniów ZS w Suchowoli na zawody sportowe w 2019 wysokości 2 000 zł,
- 2) dofinansowanie działalności Powiatowej Młodzieżowej Orkiestry Dętej ZS w Suchowoli wysokości 10 000 zł,
- 3) na realizację zajęć z przedmiotów rozszerzonych: chemii i wiedzy o społeczeństwie dla uczniów klasy III LO wysokości 5 751 zł brutto,
- 4) na realizację zajęć z przedmiotów rozszerzonych: chemii i wiedzy o społeczeństwie dla uczniów klasy II LO wysokości 7 461 zł brutto.

14. Zarząd przyjął sprawozdanie z wykorzystania środków przyznanych na dofinansowanie doskonalenia zawodowego nauczycieli w 2018 r.

15. Zarząd postanowił złożyć wniosek do Wojewody Podlaskiego o udzielenie wsparcia finansowego na realizację zadania w ramach modułu 3 wieloletniego rządowego programu „Posiłek w szkole i w domu” na doposażenie i remont szkolnej stołówki Szkoły Podstawowej Specjalnej w SOSW w Sokółce.

16. Na posiedzeniach Zarządu omawiano sprawy związane z oświatą w powiecie, a w szczególności:

- zatwierdzono aneks do arkusza organizacji ZSR w Sokółce na rok szkolny 2018/2019,
- zatwierdzono aneks do arkusza organizacji SOSW w Sokółce na rok szkolny 2018/2019
- wyrażono zgodę na realizację przez SOSW w Sokółce zajęć logopedycznych w ramach rządowego programu wsparcia rodzin „Za życiem”,
- ustalono na II semestr roku szkolnego 2018/2019 liczbę stypendiów dla uczniów w ramach „Lokalnego programu wspierania edukacji uzdolnionych uczniów szkół ponadgimnazjalnych, dla których organem prowadzącym jest Powiat Sokólski” w ilości 150 i wysokość jednego stypendium w kwocie 100 zł miesięcznie, na okres 5 miesięcy,
- mówiono zagrożenia związane z akcją strajkową nauczycieli w ZS w Sokółce i ZS w Dąbrowie Bł.

17. Zarząd pozytywnie rozpatrzył wniosek:

- 1) Dyrektora PCPR w Sokółce o bezpłatne udostępnienie sali konferencyjnej dla uczestników projektu „Wspieramy rodziny zastępcze i osoby usamodzielniające się z terenu Powiatu Sokólskiego”,
- 2) Powiatowego Zespołu Doradztwa Rolniczego w Sokółce o wynajęcie sali konferencyjnej w budynku Starostwie Powiatowym w Sokółce na

szkolenie dla rolników.

18. Zarząd rozpatrywał wnioski o dofinansowanie imprez, zawodów i konferencji organizowanych na terenie powiatu sokólskiego i na te cele przeznaczył środki:

- 1) do 1 500 zł na ufundowanie nagród uczestnikom XI Konkursu Wiedzy o Samorządzie Terytorialnym,
- 2) do 500 zł na dofinansowanie organizacji imprezy plenerowej „Majówka z akordeonem w Wojnowcach,
- 3) do 1 000 zł na ufundowanie nagród uczestnikom IV Dąbrowskiego Ćwierćmaratonu „O złoty liść dębu”,
- 4) do 500 zł na dofinansowanie organizacji XIII edycji tatarskiego święta Sabantuj pn. „My – Polscy Tatarzy – I Europejski Festiwal Kuchni Tatarskiej”,
- 5) do 3 000 zł na dofinansowanie organizacji trzeciego chrześcijańskiego spotkania motocyklowego w Jacznie,
- 6) do 1 000 zł na dofinansowanie wyjazdu zawodników na Międzynarodowy Turniej Karayte Kyokushin IKO Białystok,
- 7) do 350 zł na ufundowanie medali uczestnikom Mistrzostw Powiatu Sokólskiego w LA Igrzysk Dzieci i Igrzysk Młodzieży Szkolnej,
- 8) do 20 000 zł na dofinansowanie organizacji Gali Sokoły 2018,
- 9) do 600 zł na ufundowanie medali, pucharów i nagród uczestnikom Powiatowych Mistrzostw Gimnazjów pod Patronatem Starosty Sokólskiego.

Sokółka, dnia 26 kwietnia 2019 r.

STAROSTA
Piotr Recko

KOMENDA POWIATOWA PAŃSTWOWEJ STRAŻY POŻARNEJ W SOKÓŁCE

**FUNKCJONOWANIE
OCHRONY
PRZECIWPOŻAROWEJ NA
TERENIE
POWIATU SOKÓLSKIEGO
W ROKU 2018**



Podstawowe dane o terenie działania Komendy Powiatowej Państwowej Straży Pożarnej w Sokółce



Obszar operacyjnego działania Komendy Powiatowej PSP w Sokółce **obejmuje teren powiatu sokólskiego:**

- powierzchnia powiatu 2054 km² - 11 % powierzchni województwa (2 powiat co do wielkości w województwie i 8 w kraju),
- ilość mieszkańców – ok. 70,06 tys. osób, gęstość zaludnienia - 34 osoby/km²,
- siedziba Komendy Powiatowej PSP – miasto Sokółka,
- obszar powiatu podzielony jest administracyjnie na 10 gmin,
- na terenie powiatu znajdują się 4 miasta oraz 422 miejscowości (357 sołectw),

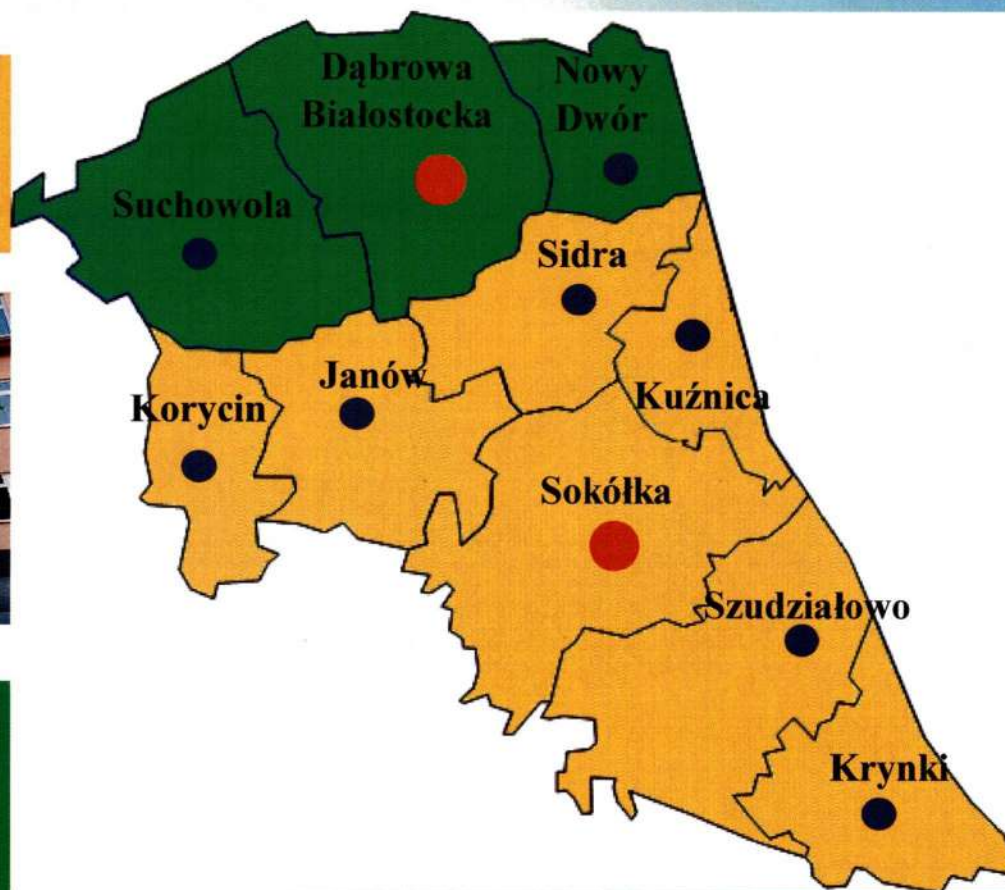
Potencjał ratowniczy KSRG na terenie Powiatu Sokólskiego

Państwowa Straż Pożarna:

- **Jednostka Ratowniczo Gaśnicza w Sokółce:**
 - zabezpiecza 7 gmin - 1.413 km²
 - w gotowości do wyjazdu – 8 ratowników



- **Posterunek JRG Sokółka w Dąbrowie Białostockiej:**
 - zabezpiecza 3 gminy - 641 km²
 - w gotowości do wyjazdu – 4 ratowników



Na wyposażeniu jednostek PSP powiatu sokólskiego znajduje się 15 pojazdów specjalistycznych oraz 2 przyczepy.

Średni wiek pojazdów w PSP to 11 lat

Potencjał kadrowy PSP na terenie powiatu sokólskiego

Limit etatów Komendy Powiatowej PSP w Sokółce – 72 osoby, w tym:

- 69 etatów funkcjonariuszy PSP
- 3 etaty pracowników cywilnych

Stan zatrudnienia na dzień 31.12.2018 r. – 71 osób, w tym:

- mężczyźni 67 osób, w tym 66 funkcjonariuszy PSP
- kobiety – 4 osoby, w tym 2 funkcjonariuszki PSP

System codzienny – 10 osób

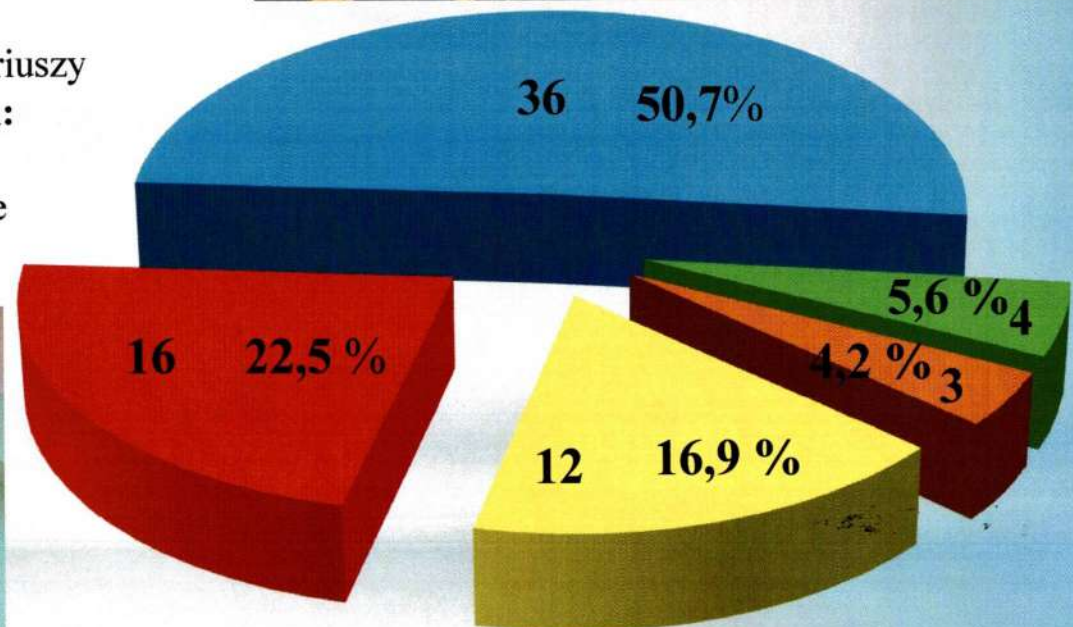
System zmianowy – 61 osób

Zwolnienia i odejścia ze służby w 2018 roku:

- Przejście na zaopatrzenie emerytalne 2 funkcjonariuszy

Zatrudnienia i przeniesienia w służbie w 2018 roku:

- przyjęto 1 absolwenta SA PSP
- Przyjęto 1 osobę na stanowisko strażaka w służbie przygotowawczej



- oficerowie
- podoficerowie
- aspiranci
- szeregowi
- pracownicy cywilni

Ochotnicza Straż Pożarna

Ilość OSP na terenie powiatu sokólskiego ogólnie:

- W KSRG: 16
- Poza KSRG: 56

Łącznie na terenie powiatu jest 72 jednostek OSP:

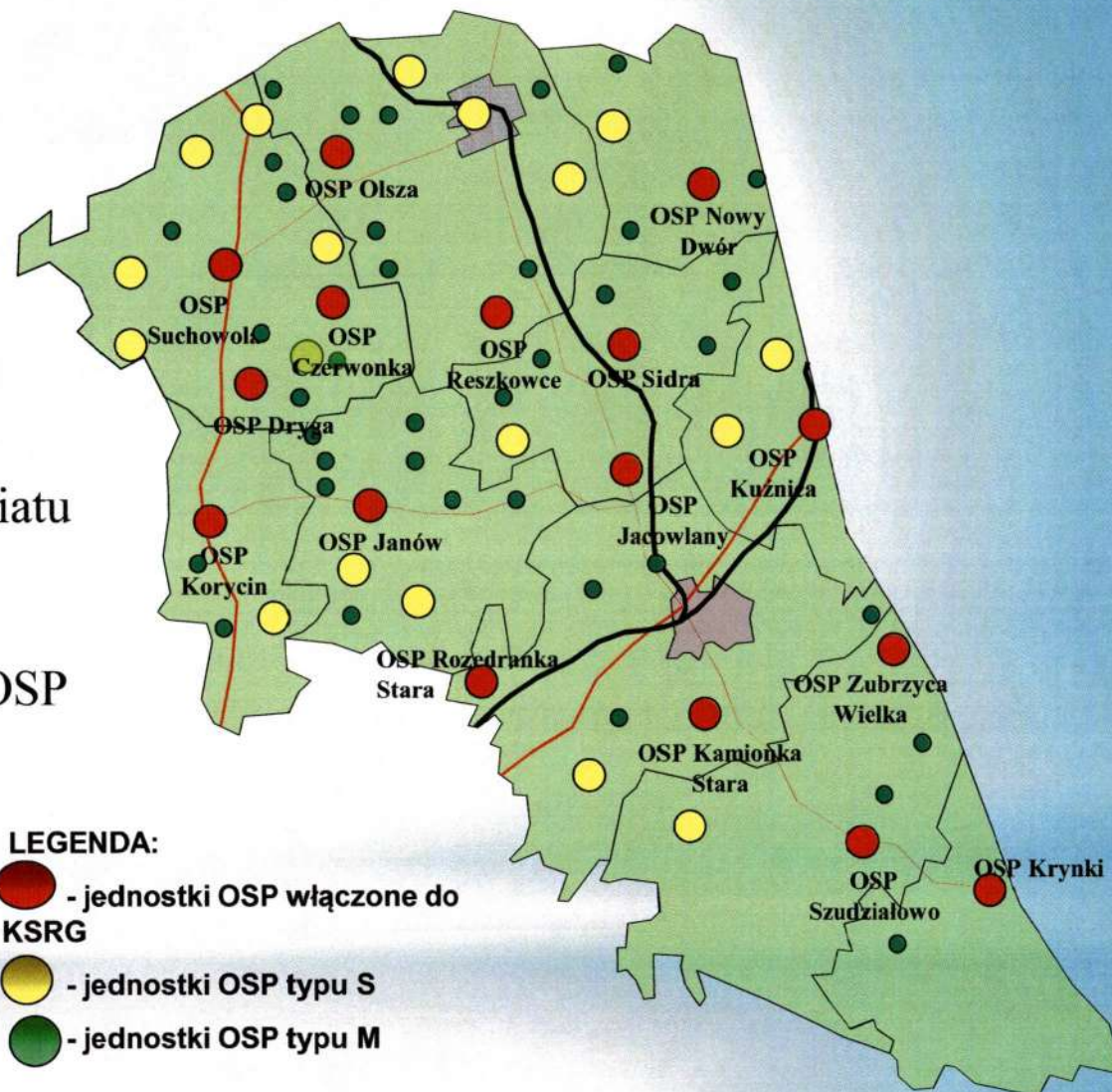
- OSP typu S: 34
- OSP typu M: 38
- W jednostkach typu S na terenie powiatu użytkowanych jest **48 pojazdów pożarniczych**
- Średni wiek pojazdów pożarniczych OSP wynosi **26 lat.**

Ilość członków OSP :

- KSRG: 603
- POZA: 1101

Ilość członków OSP uprawnionych do udziału w działaniach ratowniczych:

- KSRG: 263
- POZA: 136

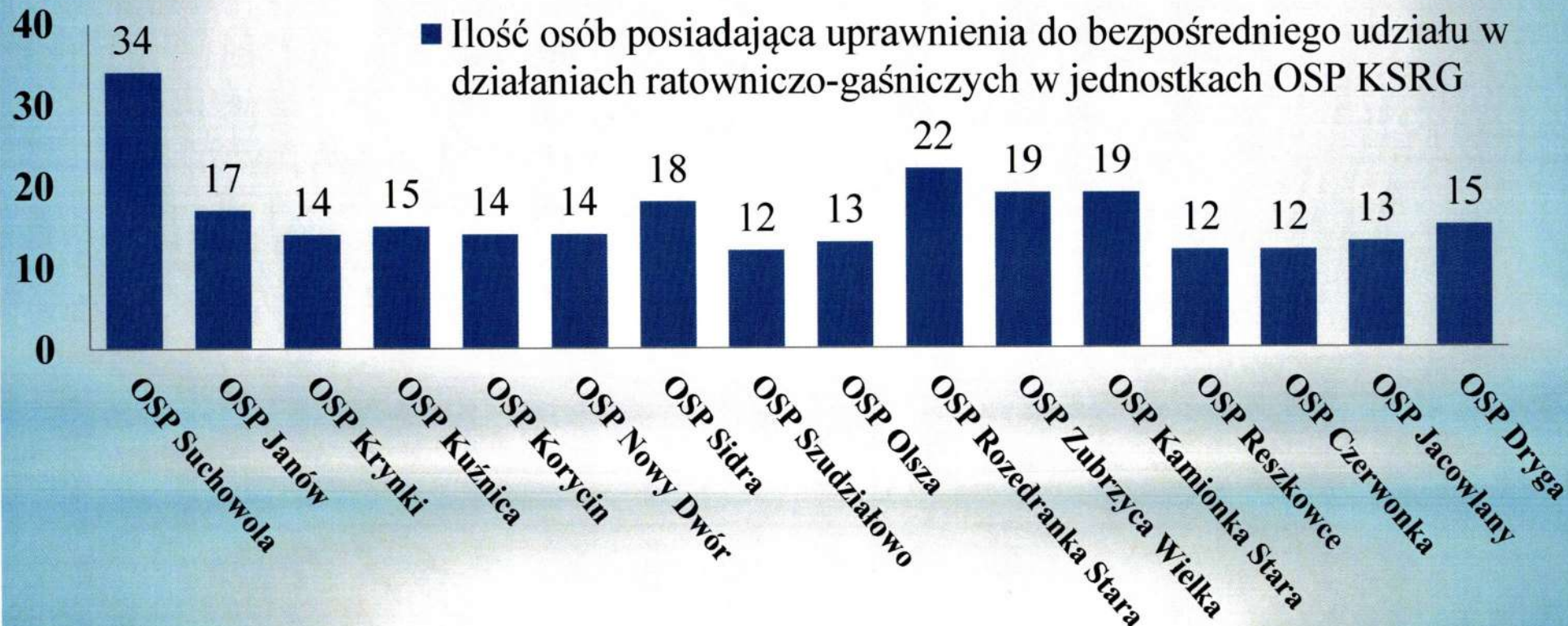


Gotowość operacyjna jednostek OSP

Bezpośredni udział w działaniach ratowniczych mogą brać członkowie OSP, którzy:

- ukończyli 18 lat i nie przekroczyli 65 lat,
- posiadają aktualne badania lekarskie dopuszczające do udziału w działaniach ratowniczych,
- odbyli szkolenie pożarnicze zgodnie z systemem szkolenia członków OSP.

Jednostka OSP KSRG powinna posiadać **12 strażaków** spełniających wymagania do bezpośredniego udziału w działaniach ratowniczych.



CELE I KIERUNKI DZIAŁANIA W 2018 ROKU

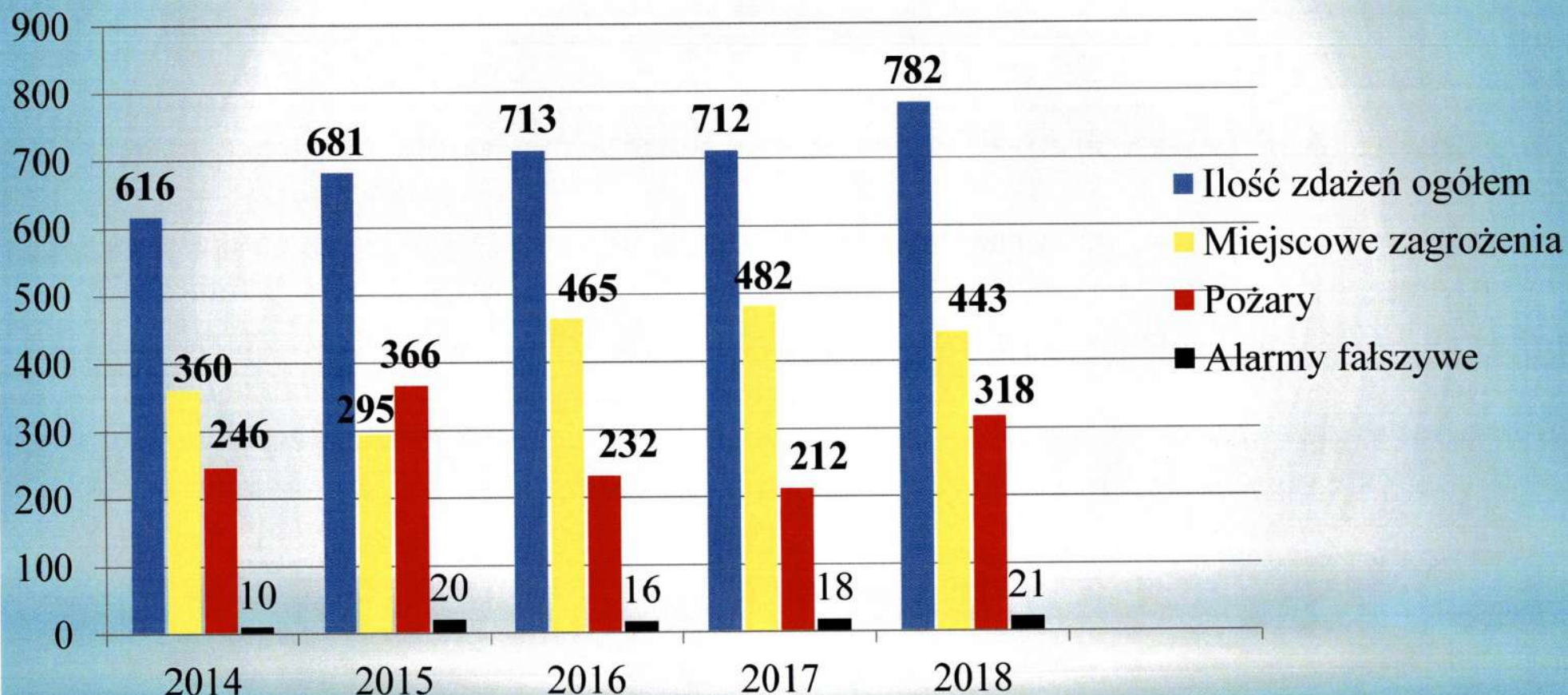
**Celem strategicznym była POPRAWA BEZPIECZEŃSTWA OBYWATELI
I ZAPEWNIENIE SKUTECZNEJ OCHRONY LUDNOŚCI I RATOWNICTWA**

Głównymi celami i kierunkami były:

1. Doskonalenie funkcjonowania KSRG i usprawnienie organizacji działań ratowniczych.
2. Usprawnienie zarządzania działalnością PSP.
3. Doskonalenie systemu rozpoznawania i analizowania zagrożeń pożarowych i innych zagrożeń oraz nadzoru nad przestrzeganiem przepisów przeciwpożarowych i przepisów w zakresie przeciwdziałania poważnym awariom przemysłowym.
4. Poprawa jakości bazy logistycznej i zasobów sprzętowych niezbędnych do realizacji zadań i występujących zagrożeń.
5. Zapewnienie wyszkolonej kadry na potrzeby funkcjonowania PSP oraz innych jednostek ochrony przeciwpożarowej.
6. Działania na rzecz poprawy świadomości społecznej w zakresie ochrony przeciwpożarowej i ochrony ludności.

Działania Ratowniczo - Gaśnicze

Ilość zdarzeń powstałych na terenie powiatu w latach 2014-2018



W roku 2018 na terenie powiatu sokólskiego zanotowano **782 zdarzenia**: 443 miejscowe zagrożenia, 318 pożarów oraz 21 alarmów fałszywych (wzrost o 70 zdarzeń w stosunku do roku 2017)

W roku 2018 jednostki ochrony przeciwpożarowej wyjeżdżały do **17 zdarzeń** poza teren powiatu sokólskiego, w tym do **14 zdarzeń** w rozszerzony obszar chroniony.

Zegar zdarzeń

**2018 rok
(782 zdarzenia)**

Zdarzenie co: 11 godz. 12 min

Pożar co: 27 godz. 33 mi

Miejscowe zagrożenie co: 19 godz. 46 min

Alarm fałszywy co: 17 dni 9 godz.

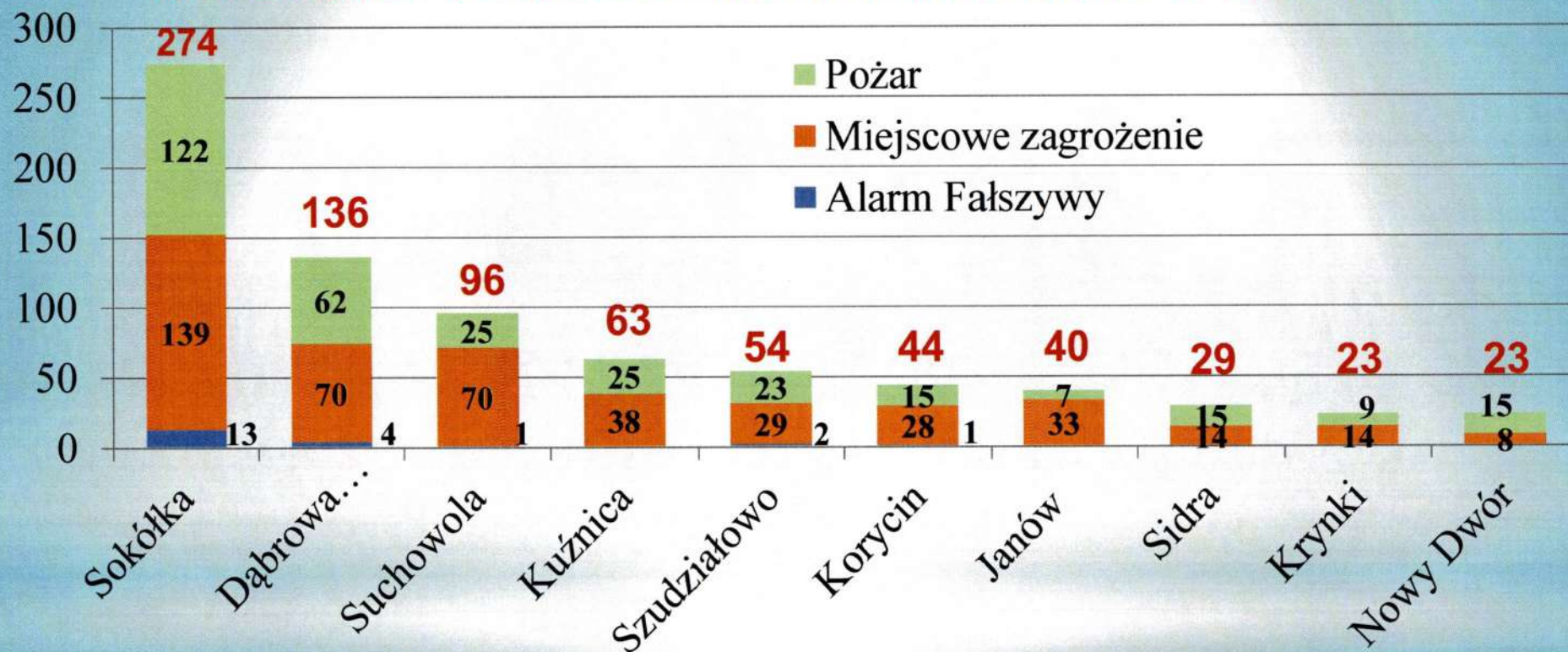
Człowiek ginął co: 16 dni 14 godz.

Człowiek zostawał ranny co: 3 dni 17 godz.

Średni czas trwania akcji: 86 min



ILOŚĆ ZDARZEŃ NA TERENIE POSZCZEGÓLNYCH GMIN POWIATU W 2018 ROKU



Największa ilość zdarzeń ogółem:

- gmina Sokółka - **274 zdarzenia**

Najmniejsza ilość zdarzeń ogółem:

- gmina Krynki - **23 zdarzenia**
- gmina Nowy Dwór - **23 zdarzenia**

Największa ilość pożarów:

- gmina Sokółka - **122 pożary**

Największa ilość miejscowych zagrożeń:

- gmina Sokółka - **139 miejscowe zagrożenia**



Struktura podstawowych zdarzeń z powiatu sokólskiego z podziałem na rodzaj obiektu, w których miały miejsce zdarzenia

Ilość pożarów z podziałem na rodzaje obiektów przedstawia poniższa tabela:

Lp.	Rodzaj obiektu	Ilość zdarzeń
1	Użyteczności publicznej	6
2	Mieszkalne	118
3	Produkcyjne	5
4	Magazynowe	3
5	Środki transportu	13
6	Lasy	9
7	Uprawy i rolnictwo	53
8	Inne	111

W 2018 roku najwięcej pożarów powstało w budynkach mieszkalnych



Ilość miejscowych zagrożeń z podziałem na rodzaje obiektów przedstawia poniższa tabela:

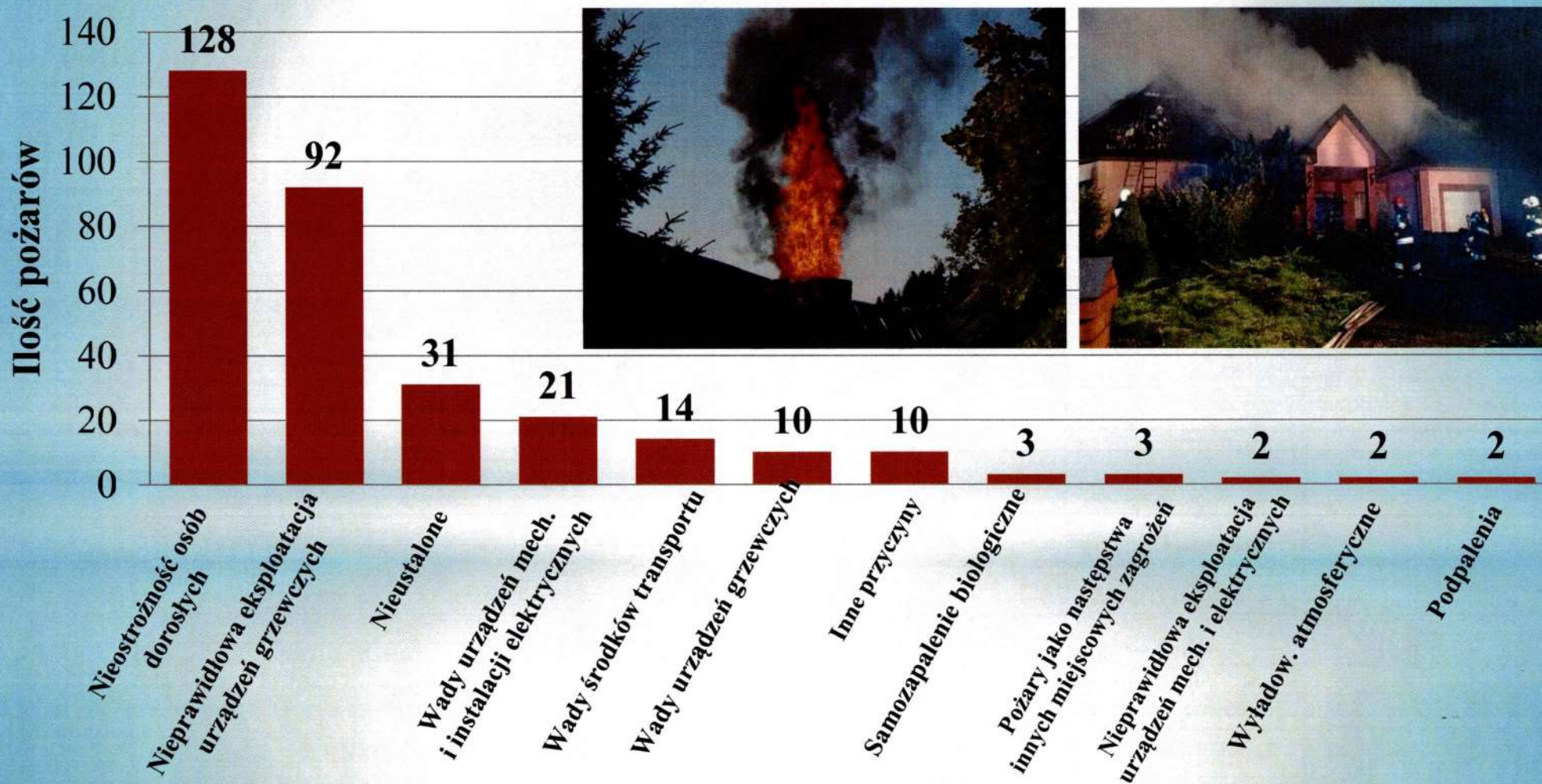
Lp.	Rodzaj obiektu	Ilość zdarzeń
1	Użyteczności publicznej	16
2	Mieszkalne	119
3	Produkcyjne	4
4	Magazynowe	2
5	Środki transportu	114
6	Lasy	2
7	Uprawy i rolnictwo	16
8	Inne	170

W 2018 roku najwięcej miejscowych zagrożeń powstało w tzw. „innych obiektach”

Inne: śmietniki, wysypiska, garaże, warsztaty, obiekty hydrotechniczne, pobocza dróg, obiekty przyrody naturalnej, itp

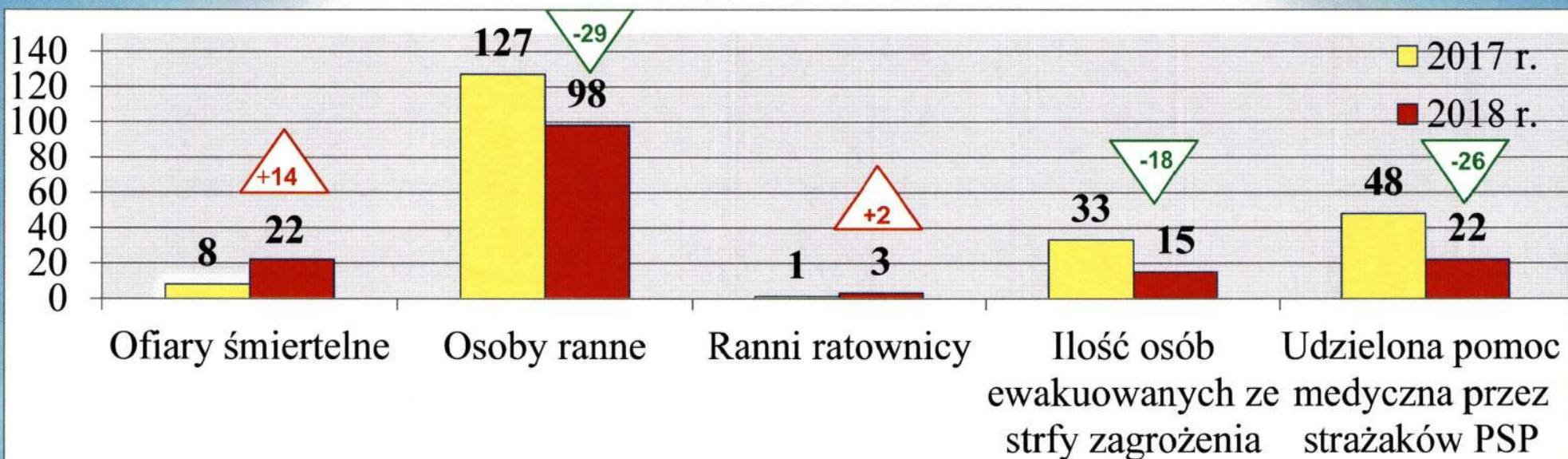


IŁOŚĆ POŻARÓW WEDŁUG PRZYPUSZCZALNYCH PRZYCZYN POWSTANIA W 2018 ROKU



Najczęstszą przyczyną powstania pożarów w roku 2018 była **nieostrożność osób dorosłych przy posługiwaniu się ogniem otwartym (128 zdarzeń)** oraz **nieprawidłowa eksploatacja urządzeń grzewczych na paliwo stałe**, powodująca pożary sadzy w przewodach kominowych.

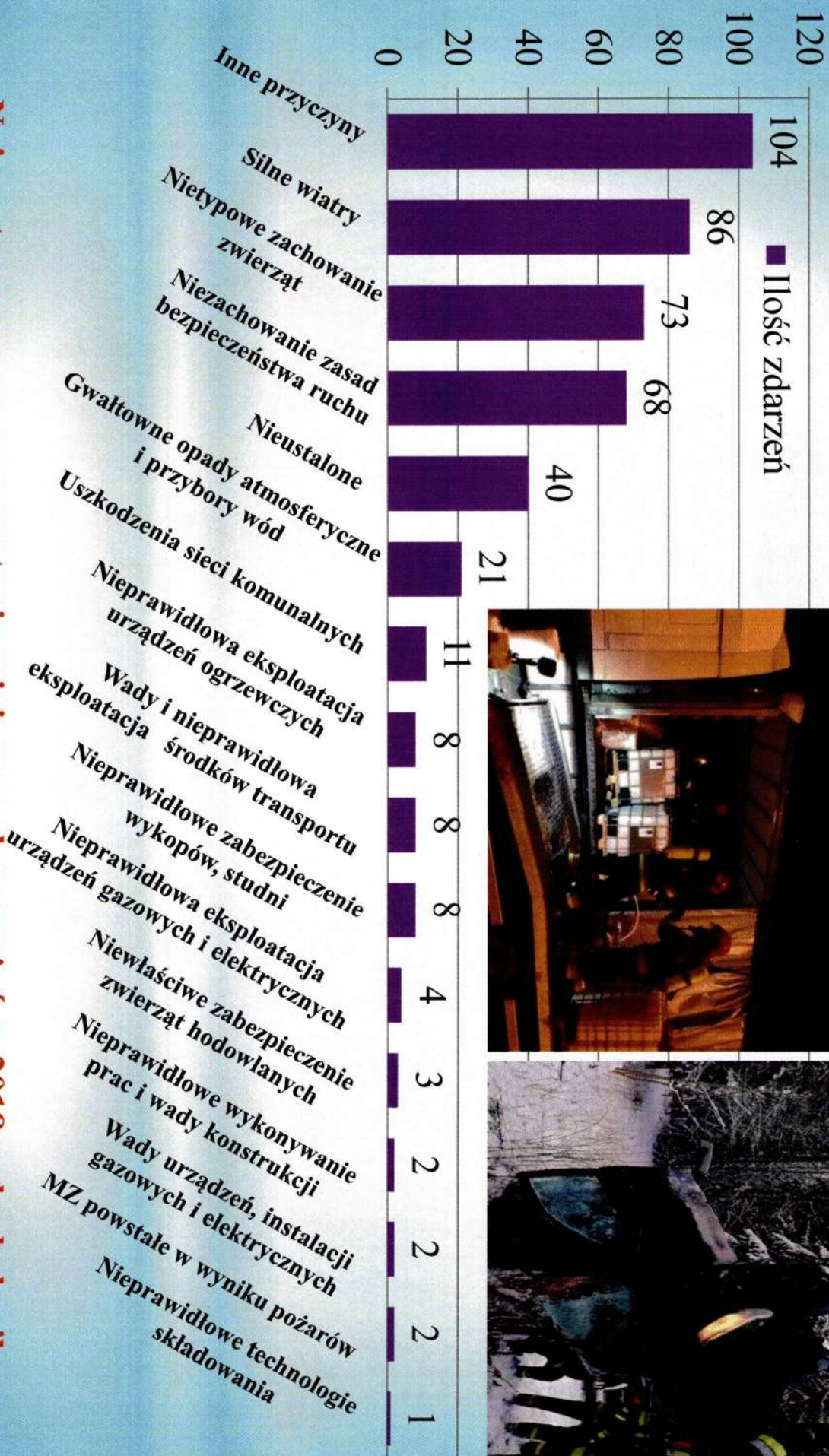
POSZKODOWANI PODCZAS ZDARZEŃ W LATACH 2017 - 2018



W roku 2018 w wyniku miejscowych zagrożeń śmierć poniosło 12 osób, natomiast w wyniku pożarów 10 osób.



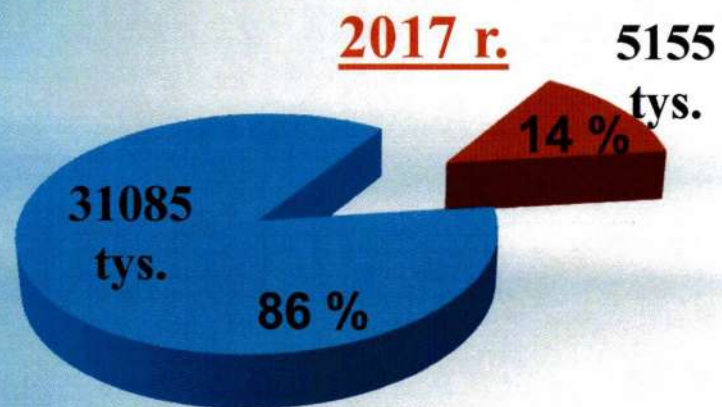
ILOŚĆ MIEJSCOWYCH ZAGROZEŃ WEDŁUG PRZYPUSZCZALNYCH PRZYCZYN POWSTANIA W 2018 ROKU



Najczęstszą przyczyną powstania miejscowych zagrożeń w 2018 roku były silne wiatry oraz inne przyczyny.

Szacunkowa wartość strat i uratowanego mienia podczas likwidacji pożarów i miejscowych zagrożeń na terenie powiatu sokólskiego w latach 2017 - 2018 (w tys. zł.)

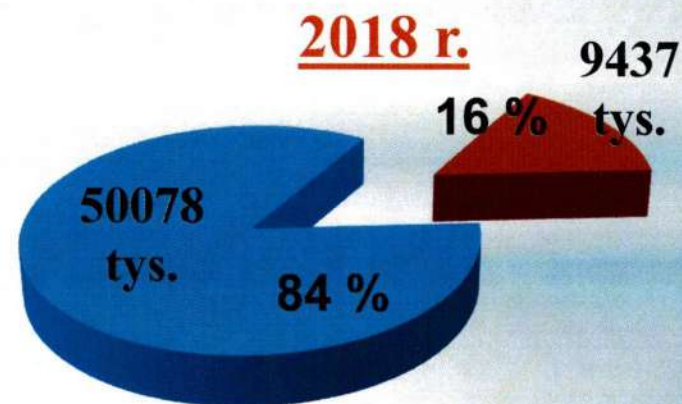
ZDARZENIA		2017r.	2018r.
Pożary	STRATY (w tys. zł.)	3183	7293
	URATOWANO (w tys. zł.)	30283	44771
Miejscowe Zagrożenia	STRATY (w tys. zł.)	1972	2144
	URATOWANO (w tys. zł.)	802	5307
ŁĄCZNIE	STRATY (w tys. zł.)	5155	9437
	URATOWANO (w tys. zł.)	31085	50078



■ STRATY ■ URATOWANO

W roku 2017 szacunkowa wartość strat
wynosiła 5 mln 155 tys. zł.

Wartość uratowanego mienia oszacowano na
kwotę 31 mln 85 tys. zł.




■ STRATY ■ URATOWANO

W roku 2018 szacunkowa wartość strat
wynosiła 9 mln 437 tys. zł.

Wartość uratowanego mienia oszacowano na
kwotę 50 mln 78 tys. zł.

CHARAKTERYSTYCZNE ZDARZENIA W 2018 roku

- **Pożar „Tatarskiej Jurty”** dnia 30.04.2018r. Gmina Krynki. Akcja trwała 19 godzin. Spaleniu uległ drewniany budynek o wymiarach 28x10x9 m. W działaniach brały udział łącznie 22 samochody OSP i PSP – łącznie 75 strażaków z powiatu sokólskiego i białostockiego.



- **Wypadek samochodowy na DK nr 8** w okolicy miejscowości Suchowola dnia 08.05.2018r. Doszło do zderzenia samochodu osobowego i ciężarowego. W wyniku zdarzenia śmierć poniosło 3 osoby, a 1 została ranna. W działaniach brało udział 8 zastępów straży pożarnej – 34 strażaków.



CHARAKTERYSTYCZNE ZDARZENIA W 2018 roku

- **Pożar węgla w Czuprynowie**

na hałdzie o wymiarach 50x50x12m
dnia 28.08.2018 r.

Podczas akcji z hałdy wywieziono i przelano około 8 tysięcy ton węgla kamiennego. W działaniach trwających ponad 40 godzin brało udział 31 zastępów straży – 115 strażaków z JRG: Sokółka, (Białystok 1,2,4), Suwałki, Augustów, Grajewo, Zambrów, Siemiatycze oraz 10 zastępów OSP z terenu powiatu sokólskiego.



- **Pożar budynku mieszkalnego w miejscowości Chilmony**

gmina Nowy Dwór

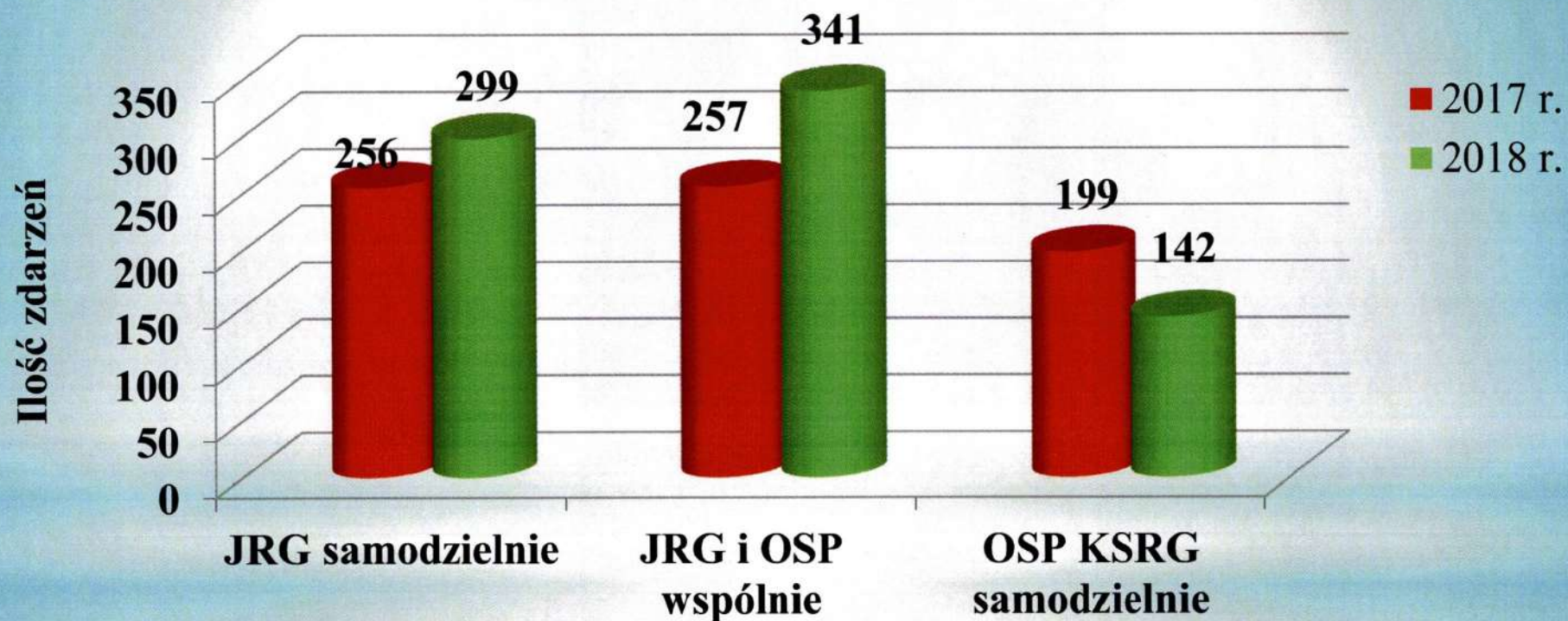
Dnia 30.11.2018r. Spaleniu uległ drewniany budynek mieszkalny oraz obora.

W wyniku zdarzenia śmierć poniosły dwie osoby (mieszkańcy budynku).

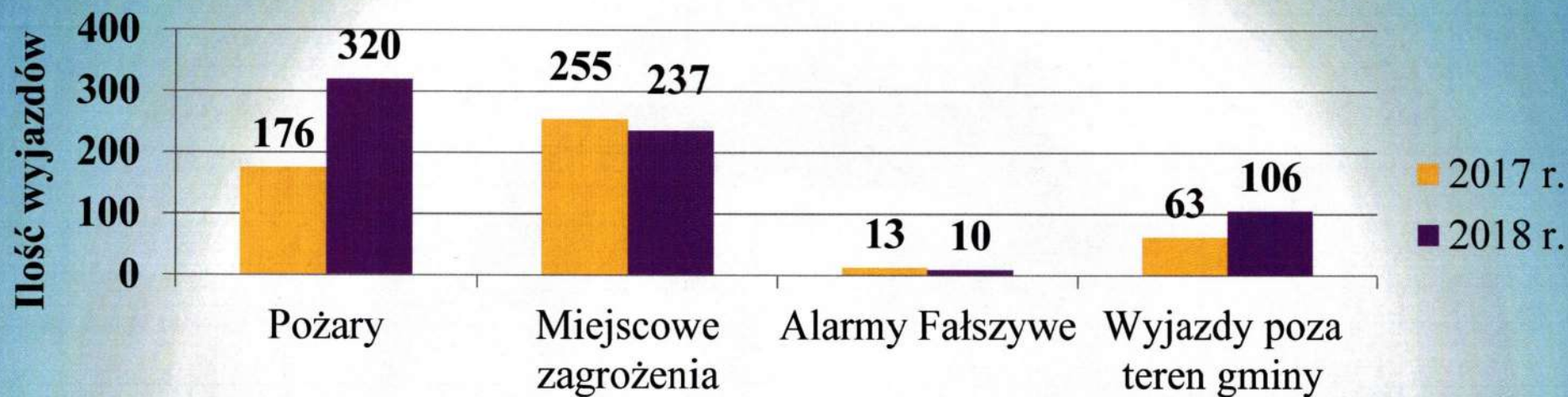
W działaniach trwających ponad 7 godzin brało udział 14 zastępów straży pożarnej – łącznie 68 strażaków z powiatu sokólskiego, białostockiego i augustowskiego.



UDZIAŁ JEDNOSTEK OCHRONY PRZECIWPOŻAROWEJ W DZIAŁANIACH RATOWNICZO-GAŚNICZYCH W LATACH 2017 - 2018



ILOŚĆ DZIAŁAŃ PROWADZONYCH PRZEZ JEDNOSTKI OSP w KSRG

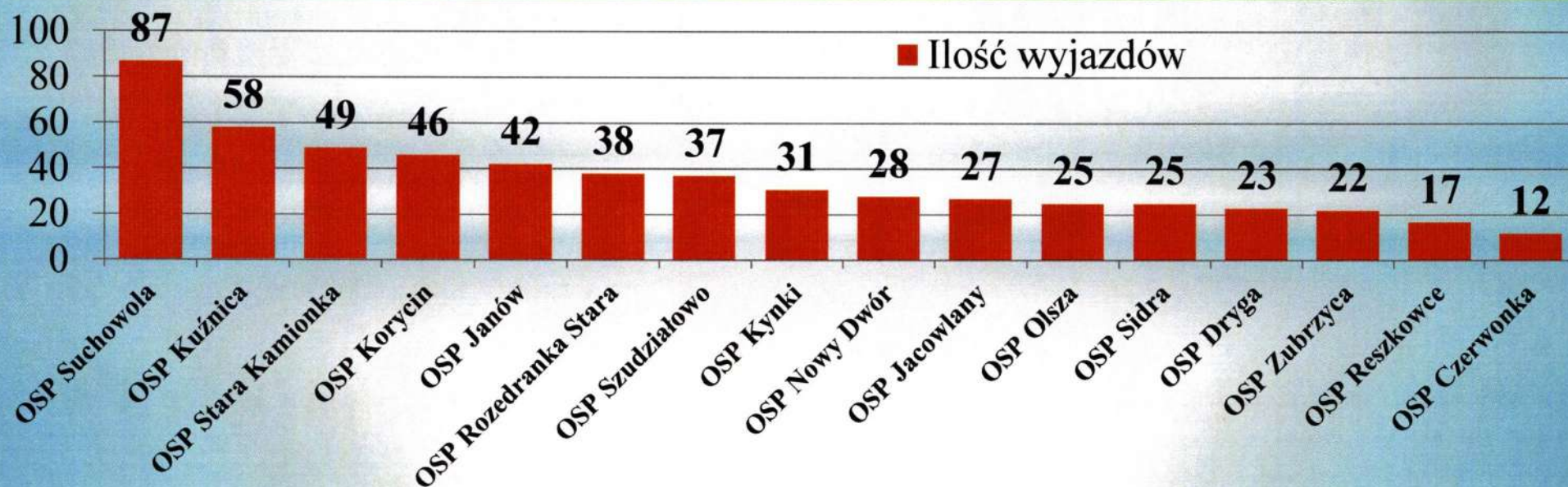


Łączna ilość wyjazdów OSP w KSRG:

- 2017 r. – 444
- 2018 r. – 567

Łączna ilość wyjazdów OSP spoza KSRG:

- 2017 r. – 150
- 2018 r. – 165



Wysokość ekwiwalentu wypacanego strażakom w poszczególnych gminach za udział w akcjach ratowniczych w roku 2018

Zgodnie z ustawą o ochronie przeciwpożarowej, wysokość ekwiwalentu ustala w drodze uchwały Rada Gminy.

We wszystkich gminach powiatu sokólskiego wypłacany jest strażakom ekwiwalent za udział w działaniach ratowniczych.



Lp.	Gmina	Stawka za godzinę akcji	Wyplacona kwota w roku 2018	Budżet gminy przeznaczony na jednostki OSP w 2018 r.
1	Dąbrowa Białostocka	20,00 zł.	41,100,- zł.	334,953,- zł.
2	Janów	15,00 zł.	20,209,- zł.	203,143,- zł.
3	Korycin	17,00 zł.	28,362,- zł.	191,497,- zł.
4	Krynki	17,00 zł.	6,885,- zł.	156,358,- zł.
5	Kuźnica	22,00 zł.	12,848,- zł.	300,690,- zł.
6	Nowy Dwór	26,17 zł.	7,336,- zł.	92,000,- zł.
7	Sidra	25,83 zł.	16,533,- zł.	180,854,- zł.
8	Sokółka	19,00 zł.	26,317,- zł.	204,088,- zł.
9	Suchowola	17,00 zł.	66,950,- zł.	386,671,- zł.
10	Szudziałowo	18,00 zł.	14,655,- zł.	286,100,- zł.

DZIAŁANIA KONTROLNO - ROZPOZNAWCZE

1. W 2018 roku przeprowadzono **64** kontrole, w tym min.:
 - 22 kontrole w obiektach produkcyjnych i magazynowych,
 - 27 kontroli w obiektach użyteczności publicznej,
 - 6 kontroli w obiektach administracji obszarów leśnych,
 - 9 kontroli w obiektach zamieszkania zbiorowego,
 - 1 kontrole w budynkach wielorodzinnych.
2. Skontrolowano ogółem **109** obiektów w tym min. :
 - 8 obiektów wypoczynku dzieci i młodzieży,
 - 24 obiekty stwarzające nadzwyczajne zagrożenie środowiska.
3. W roku 2018 dokonano **24** odbiory obiektów.



DZIAŁANIA NA RZECZ EGZEKOWANIA PRAWA Z ZAKRESU OCHRONY PRZECIWPOŻAROWEJ I BEZPIECZEŃSTWA

1. Wdrożono **72 pokontrolnych** postępowań administracyjnych, w tym:
 - wydano 15 decyzji administracyjnych,
 - skierowano 55 wystąpień do innych organów,
 - wypisano 1 mandat,
 - skierowano 1 sprawę do egzekucji.
2. Wydano **8 opinii** w sprawie imprez masowych.

ZAGROŻENIA WYNIKAJĄCE Z MOŻLIWOŚCI WYSTĄPIENIA POWAŻNYCH AWARII PRZEMYSŁOWYCH:

Na terenie powiatu sokólskiego wytypowano **3 zakłady** spełniające kryteria określone w Dyrektywie SEVESO II jako zakłady o dużym ryzyku wystąpienia awarii:

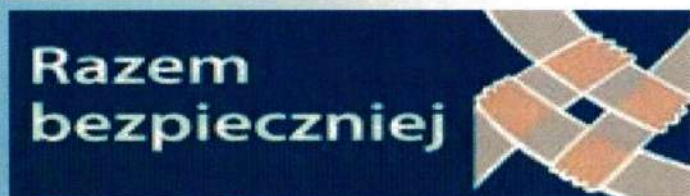
- Terminal Paliw PKN ORLEN S.A. w Sokółce,
- Terminal LPG ORLEN Paliwa Sp. z o.o. w Sokółce,
- Terminal Barter S.A. w Sokółce.

Realizowane akcje i kampanie społeczne:

1. W ramach działań prewencyjnych i popularyzujących ochronę przeciwpożarową zorganizowano:
 - **19 wycieczek** szkolnych w JRG,
 - **33 spotkania i festyny** z dziećmi i młodzieżą na terenie placówek oświatowych i kulturalno oświatowych
 - w KP PSP w Sokółce zorganizowano spotkanie szkoleniowe z zakresu bezpieczeństwa z kierownictwem placówek oświatowych z terenu powiatu sokólskiego (**21 osób z 18 szkół**)
2. Uczestniczono w **16 pokazach** sprzętu i działań ratowniczych w ramach festynów organizowanych przez władze samorządowe oraz organizacje pozarządowe.
3. Uczestniczono w 3 godzinach zajęć lekcyjnych w szkołach w ramach zajęć z doradztwa zawodowego.
4. Uczestniczono w **21 próbnym sprawdzeniach ewakuacji** w placówkach oświatowych połączonych z pogadankami dla dzieci oraz prelekcjami dla nauczycieli.
5. W ramach akcji „**Bezpieczne Ferie 2018**” podczas ćwiczeń, pokazów, spotkań w szkołach i strażnicach propagowano zasady bezpieczeństwa podczas zimowego wypoczynku
6. W ramach realizacji programu : „**Czad i Ogień – Obudź Czujność**” oraz „**Czujka na straży Twojego bezpieczeństwa**” organizowano pokazy w placówkach kulturalno – oświatowych, w celu wzmocnienia świadomości społecznej o przyczynach i skutkach powstania pożarów oraz zatruc tlenkiem węgla




Kampania społeczna
„Czad i ogień.
Obudź czujność”



bezpieczne wakacje.pi

to mogą być wakacje Twojego życia



FOTORELACIJA ZE SPOTKANJ



Ogólnopolski Turniej Wiedzy Pożarniczej „Młodzież Zapobiega Pożarom”

1. Przeprowadzono eliminacje gminne turnieju „Młodzież zapobiega pożarom” we wszystkich gminach powiatu sokólskiego.
2. Przeprowadzono eliminacje powiatowe 41 Konkursu Wiedzy Pożarniczej pod hasłem "Młodzież Zapobiega Pożarom” w Sokółce.

I kategoria (szkoły podstawowe):

1. **miejsce Sylwia Sapkowska** – Zespół Szkół Samorządowych w Dąbrowie Białostockiej.
2. **miejsce Krzysztof Marcinkiewicz** – Szkoła Podstawowa w Korycinie.

II kategoria (gimnazjum i klasy 7 szkół podstawowych):

1. **miejsce Patryk Horczak** – Szkoła Podstawowa nr 2 w Sokółce.
2. **miejsce Rafał Pytko** – Szkoła Podstawowa nr 2 w Sokółce.

III kategoria (uczniowie szkół ponadgimnazjalnych):

1. **miejsce Mateusz Czarkowski** – Zespół Szkół w Dąbrowie Białostockiej.
2. **miejsce Patryk Słucki** – Zespół Szkół w Sokółce.

3. 26 kwietnia 2018 r. w siedzibie Ośrodka Szkolenia Komendy Wojewódzkiej PSP w Łapach odbyły się eliminacje wojewódzkie XLI Ogólnopolskiego Turnieju Wiedzy Pożarniczej pod hasłem „Młodzież Zapobiega Pożarom”. Powiat sokólski reprezentowało **5 zawodników**, tj. osoby, które zajęły czołowe miejsca w eliminacjach powiatowych w poszczególnych kategoriach wiekowych. Zawodnicy reprezentujący powiat sokólski zajęli:

- **Mateusz Czarkowski** z Zespołu Szkół w Dąbrowie Białostockiej zajął 5 miejsce,
- **Sylwia Sapkowska** z Zespołu Szkół Samorządowych w Dąbrowie Białostockiej **zajęła 2 miejsce i reprezentowała województwo podlaskie w Finale Krajowym OTWP.**

(W finale centralnym po zaciętej rywalizacji Sylwia Sapkowska znalazła się poza finałowa piątką – zajęła miejsce w pierwszej dziesiątce.)



ROZWIJANIE SPRAWNOŚCI FIZYCZNEJ STRAŻAKÓW PSP

1. Udział drużyny KP PSP Sokółka w XX Mistrzostwach Województwa Podlaskiego w Sporcie Pożarniczym – BIAŁYSTOK 2018, na których drużyna zajęła w klasyfikacji generalnej **7 miejsce** (wspinanie przy użyciu drabiny hakowej – **6 miejsce**, pożrniczy tor przeszkód 100m – **9 miejsce**, ćwiczenie bojowe **7 miejsce**)
2. Udział drużyny KP PSP Sokółka w Turnieju Piłki Nożnej o Puchar Komendanta Placówki Straży Granicznej w Szudziałowie, w którym zajęła **1 miejsce** (startowało 7 drużyn).
3. Udział 3 strażaków JRG Sokółka w Charytatywnym Turnieju Bokserskim na rzecz potrzebujących z Hospicjum „Dom opatrności Bożej” w Białymstoku, zorganizowanym przez UKS Boxing Sokółka podczas, którego zmierzyli się w walkach z funkcjonariuszami innych służb mundurowych podległych MSWiA.



ROZWIJANIE SPRAWNOŚCI FIZYCZNEJ STRAŻAKÓW OSP

- przeprowadzono III gminne Zawody Sportowo – Pożarnicze jednostek OSP w Suchowoli, w których wzięło udział 8 drużyn – zwyciężyła drużyna jednostki OSP Suchowola
- Udział zwycięscy zawodów powiatowych – **drużyna OSP Zubrzyca Wielka**, gmina Szudziałowo w VI Wojewódzkich Zawodach Sportowo Pożarniczych jednostek OSP, które odbyły się w Grajewie. **Jednostka OSP Zubrzyca Wielka została Mistrzem Województwa Podlaskiego** w grupie A (startowało 15 drużyn) zajmując w klasyfikacji generalnej 1 miejsce (sztafeta pożarnicza 7x50 m – 4 miejsce, ćwiczenie bojowe - 1 miejsce z wynikiem 33,8 s; musztra - 3 miejsce)



AKCJE POMOCY

1. W 2018 roku we współpracy z Podlaskim Oddziałem Okręgowym PCK zorganizowano wśród strażaków Państwowej i Ochotniczych Straży Pożarnych na terenie powiatu sokólskiego XIII edycję ogólnopolskiej programu akcji honorowego krwiodawstwa pod hasłem „Ognisty ratownik, gorąca krew”.

*W akcji wzięło udział **35 strażaków**, w sumie oddając **51,73 l krwi**. Największą ilość krwi oddali **strażacy PSP (20,7 litra)** oraz jednostki **OSP KSRG Zubrzyca Wielka (9,43 litra)**, natomiast indywidualnie największą ilość krwi (po **2,7 litra**) oddali:*

- *Dh Marek Hołubowicz z jednostki OSP KSRG Janów,*
- *Dh Wojciech Szydłowski i Kamil Kucharewicz z jednostki OSP KSRG Stara Kamionka,*
- *Dh Jakub Gilewski z OSP KSRG Kuźnica.*

2. 22 marca 2018 r. w Regionalnym Centrum Krwiodawstwa i Krwiolecznictwa w Sokółce odbyła się zbiórka krwi w hołdzie Żołnierzom Wyklętym w ramach ogólnopolskiej akcji „**spoKREWnieni służbą**”. Mundurowi oddali łącznie **2,7 litra krwi oraz 3,25 litra osocza**



SZKOLENIE JEDNOSTEK OSP

Lp.	Nazwa szkolenia	Wyszkoleni w 2018 r.		Aktualny stan wyszkolenia	
		KSRG	spoza KSRG	KSRG	spoza KSRG
1	Szkolenie podstawowe strażaków ratowników OSP część I	-	-	24	42
2	Szkolenie podstawowe strażaków ratowników OSP część II	-	-	194	134
3	Szkolenie podstawowe strażaków ratowników OSP jednoetapowe	18	19	236	137
4	Szkolenie z zakresu ratownictwa technicznego dla strażaków OSP	18	19	320	136
5	Szkolenie kierowców konserwatorów sprzętu ratowniczego OSP	-	-	87	52
6	Szkolenie strażaków ratowników OSP z zakresu działań przeciwpowodziowych oraz ratownictwa na wodach	18	19	66	49
7	Szkolenie dowódców OSP	-	-	93	44
8	Szkolenie naczelników OSP	-	-	60	31
9	Szkolenie komendantów gminnych Związku OSP RP	-	-	4	1
10	Szkolenie z zakresu kwalifikowanej pierwszej pomocy	13	9	97	28
12	Szkolenie doskonalące dla strażaków KSRG z zakresu współdziałania z SPZOZ Lotnicze Pogotowie Ratunkowe (kompletny)	-	-	157	24
13	Szkolenie doskonalące dla strażaków KSRG z zakresu współdziałania z SPZOZ Lotnicze Pogotowie Ratunkowe (część praktyczna)	-	-	-	-
14	Szkolenie doskonalące dla strażaków KSRG z zakresu współdziałania z SPZOZ Lotnicze Pogotowie Ratunkowe (część teoretyczna)	-	-	10	-

113 strażaków OSP z powiatu sokólskiego wzięło udział w 12 szkoleniach na przestrzeni całego roku 2018



Ćwiczenia powiatowe z udziałem jednostek PSP, OSP i służb współdziałających

- przeprowadzono ćwiczenia taktyczno – bojowe sprawdzające możliwości prowadzenia działań na obiekcie Bazyliki Ofiarowania Matki Bożej w Różanymstoku podczas pozorowanego zdarzenia – pożar wieży kościoła. Celem ćwiczeń było sprawdzenie gotowości operacyjnej służb i podmiotów na wypadek powstania zdarzeń w obiektach sakralnych. W ćwiczeniach uczestniczyły siły i środki Posterunku JRG Sokółka w Dąbrowie Białostockiej, OSP KSRG Reszkowce, OSP Kamienna Stara, Jaczno oraz Policji,
- przeprowadzono ćwiczenia taktyczno – bojowe sprawdzające możliwości prowadzenia działań na terenie Gospodarstwa Ogrodniczego „WILCZEWSKY” w Białousach podczas pozorowanego zdarzenia – pożar na obiektach mieszkalnych do tymczasowego przebywania pracowników sezonowych. Celem ćwiczeń było sprawdzenie gotowości operacyjnej służb i podmiotów do prowadzenia działań na wypadek powstania zdarzeń na terenach wielkoobszarowych gospodarstw rolnych z udziałem dużej ilości osób poszkodowanych. W ćwiczeniach uczestniczyły siły i środki JRG Sokółka, Posterunku w Dąbrowie Białostockiej, OSP KSRG Stara Rozedranka, Stara Kamionka, Janów, Korycin, Suchowola oraz Policji. W ramach ćwiczeń przeprowadzono szkolenie dla JOP z zakresu obsługi przyczepy do działań w wypadkach mnogich i masowych znajdującej się na wyposażeniu KW PSP oraz możliwości taktyczno – technicznych urządzenia gasząco – tnącego COBRA do gaszenia pożarów wewnętrznych znajdującego się na wyposażeniu GO „Wilczewscy”,
- przeprowadzono ćwiczenia taktyczno – bojowe sprawdzające możliwości prowadzenia działań na obiekcie Starostwa Powiatowego w Sokółce podczas pozorowanego zdarzenia – pożar w budynku. Celem ćwiczeń było sprawdzenie możliwości prowadzenia ewakuacji oraz gotowości operacyjnej wytypowanych sił i środków jednostek ochrony przeciwpożarowej oraz służb ratowniczych na wypadek powstania zdarzeń w obiektach użyteczności publicznej. W ćwiczeniach uczestniczyły siły i środki JRG Sokółka, OSP KSRG Stara Rozedranka, Stara Kamionka, Zubrzyca Wielka oraz Policji,
- udział w ćwiczeniach praktycznych zorganizowanych przez KW PSP Białystok na terenie powiatu sokólskiego pk. Powódź 2018. Celem ćwiczeń było sprawdzenie przygotowania sił i środków KSRG do prowadzenia działań ratowniczych związanych z usuwaniem i ograniczaniem skutków powodzi na terenie zalewu wodnego w Karpowiczach, gmina Suchowola. W ćwiczeniach uczestniczyły siły i środki PSP (7 zastępów z JRG Sokółka, Posterunku JRG Sokółka w Dąbrowie Białostockiej, JRG Mońki, JRG 1 i JRG 2 Białystok), OSP (5 zastępów z OSP Suchowola, Czerwonka, Dryga, Horodniana, Wólka) oraz Gminny



Realizacja zadań związanych ze szkoleniem i doskonaleniem zawodowym w JRG i SKKP Sokółka w oparciu o roczny plan doskonalenia zawodowego:

Przeprowadzono 31 ćwiczeń praktycznych na obiektach, w tym:

- 1 warsztaty ratownicze jednostek ochrony przeciwpożarowej powiatu sokólskiego,
- 5 ćwiczeń powiatowych z udziałem jednostek OSP i służb współdziałających
- 3 ćwiczenia powiatowe z zakresu prowadzenia działań ratownictwa wodnego na zamrzniętych akwenach.
- Ponadto wytypowane zastępy OSP wzięły udział w 12 ćwiczeniach taktyczno - bojowych zmian służbowych JRG prowadzonych w ramach doskonalenia zawodowego PSP, natomiast PSP zorganizowało 9 ćwiczeń samodzielnych, a OSP – 1 ćwiczenie.

Zrealizowane ćwiczenia:

- udział 3 osobowej drużyny z OSP KSRG Suchowola oraz JRG Sokółka w VIII Podlaskich Warsztatach Ratownictwa Medycznego podmiotów tworzących i wspierających KSRG „CZERWONY BÓR 2018”.
- zastępy z OSP Stara Kamionka oraz Stara Rozedranka wzięły udział wspólnie z JRG Sokółka w ćwiczeniach praktycznych „LAS 2018” zorganizowanych przez KW PSP Białystok na obszarach leśnych Puszczy Knyszyńskiej położonych w Nadleśnictwie Czarna Białostocka na terenie powiatu białostockiego,
- Udział zastępu GBA 2,5/24 z JRG Sokółka w ćwiczeniach ratowniczych „Kondratki 2018” na terenie powiatu białostockiego.



II Warsztaty Ratownicze Jednostek Ochrony Przeciwpożarowej powiatu sokólskiego

W dniach 14 – 16 września 2018 roku na terenie nieużytkowanego kompleksu Zakładu Produkcji Mleczarskiej „SOMLEK” w Sokółce przy ul. Białostockiej przeprowadzono **II Warsztaty Ratownicze jednostek ochrony przeciwpożarowej powiatu sokólskiego**, doskonalące współdziałanie podczas działań ratowniczych na pozorowanych zdarzeniach wymagających podjęcia działań z zakresu ratownictwa chemiczno – ekologicznego, gaszenia pożarów wewnętrznych oraz udzielania kwalifikowanej pierwszej pomocy medycznej. Celem głównym warsztatów było sprawdzenie przygotowania podmiotów tworzących krajowy system ratowniczo – gaśniczy na obszarze powiatu do realizacji ratownictw specjalistycznych na poziomie podstawowym. W trakcie **3 dniowych ćwiczeń**, wszystkie zmiany służbowe JRG Sokółka i Posterunku w Dąbrowie Białostockiej oraz wytypowane zastępy z 16 jednostek OSP włączonych do KSRG, w ramach połączonych 6 zespołów zmagaly się z 2 epizodami praktycznymi.



Ćwiczenia powiatowe z zakresu prowadzenia działań ratownictwa wodnego na zamarzniętych akwenach wodnych

Przeprowadzono ćwiczenia sprawdzające możliwości prowadzenia działań ratownictwa wodnego na zamarzniętych akwenach wodnych. Celem ćwiczeń było doskonalenie umiejętności prowadzenia specjalistycznych działań ratowniczych na poziomie podstawowym przez wytypowane siły i środki KSRG powiatu sokólskiego podczas zdarzeń na obszarach zalodzonych. Ćwiczenia przeprowadzono:

- **na zalewie w Krynkach** (JRG Sokółka, OSP KSRG Krynkki)
- **na zalewie w Bobrze Wielkiej, gm. Nowy Dwór** (Posterunku JRG Sokółka w Dąbrowie Białostockiej, OSP KSRG Nowy Dwór)
- **na zalewie w Karpowiczach, gm. Suchowola** (Posterunku JRG Sokółka w Dąbrowie Białostockiej, OSP KSRG Suchowola, Czerwonka, Dryga)



Międzywojewódzkie ćwiczenia ratownicze „BUKSZTEL” 2018

W dniach 23-25 października 2018 roku przeprowadzono trzydniowe międzywojewódzkie ćwiczenia ratownicze „BUKSZTEL 2018”, które zostały zorganizowane na obszarze województwa podlaskiego. Celem ćwiczeń było sprawdzenie przygotowania specjalistycznych grup ratowniczych centralnego odvodu operacyjnego KSRG z województwa podlaskiego, kujawsko – pomorskiego, pomorskiego i warmińsko – mazurskiego do zwalczania skutków zdarzeń długotrwałych i o dużych rozmiarach powstałych w wyniku wystąpienia gwałtownych zjawisk atmosferycznych. W 4 epizodach praktycznych przeprowadzonych na terenie powiatu sokólskiego związanych z ratownictwem chemicznym, wodnym i wysokościowym uczestniczyły siły i środki z JRG Sokółka, Posterunku JRG Sokółka w Dąbrowie Białostockiej, OSP Kuźnica, Starowlany, Rozedranka Stara, Zubrzyca Wielka. Działaniami ratowniczymi na poszczególnych epizodach kierowali funkcjonariusze KP PSP Sokółka.

Epizody praktyczne manewrów realizowano na terenie powiatu białostockiego i sokólskiego.

W ćwiczeniach udział wzięło:

- 35 zastępów specjalistycznych grup ratowniczych: wodno – nurkowych, poszukiwawczo – ratowniczych, wysokościowych i chemiczno – ekologicznych,
- 23 zastępy Państwowej Straży Pożarnej (poza w/w grupami),
- 9 zastępów Ochotniczych Straży Pożarnych,
- służby współdziałające: Policja, Straż Graniczna, grupa ratownicza „Nadzieja”, Zarządzenie Kryzysowe szczebla lokalnego i wojewódzkiego, Państwowy Inspektor Sanitarny Ministerstwa Spraw Wewnętrznych, Państwowa Agencja Atomistyki.




POPRAWA WYPOSAŻENIA TECHNICZNEGO JEDNOSTEK PSP

W roku 2018 pozyskano dodatkowo środki finansowe:

- **295.000 zł.** – Rezerwa celowa państwa na rok 2018
- **2.500 zł.** - Rezerwa celowa państwa – Przeciwdziałanie i usuwanie skutków klęsk żywiołowych
- **43.700 zł.** – Program modernizacji służb mundurowych
- **46.000 zł.** ze środków Wojewódzkiego Funduszu Wsparcia, które zostały przekazane przez samorządy powiatu sokólskiego. Za pozyskaną kwotę zostały zakupione m. in. pożarnicze węże tłoczne, myjka wysokociśnieniowa typu Karcher oraz system łączności bezprzewodowej.

Wysokość przekazanych środków:

- × Powiat Sokólski – 2 tys. zł.
- × Gmina Suchowola – 10 tys. zł.
- × Gmina Kuźnica – 5 tys. zł.
- × Gmina Nowy Dwór – 3 tys. zł.
- × Gmina Szudziałowo – 2 tys. zł.
- × Gmina Krynki – 2 tys. zł.
- × Gmina Korycin – 2 tys. zł.
- × Fundacja ORLEN Dar Serca – 20 tys. zł.



W roku 2018 wydatki poniesione na poprawę stanu wyposażenia technicznego wyniosły:

- Zakup umundurowania specjalnego, wyjściowego, przedmiotów ochrony indywidualnej oraz ekwipunku osobistego za łączną kwotę **95.046,40 zł.**
- Wyposażenie JRG Sokółka w specjalistyczny sprzęt ratowniczy, kwaterunkowy, szkoleniowy i informatyczny wraz za łączną kwotę **269.370,20 zł.**
- Utrzymanie posiadanego sprzętu (przeglądy, serwisy, naprawy) za łączną kwotę **215.773,79 zł.**

SPRZĘT POZYSKANY I ZAKUPIONY PRZEZ KP PSP W SOKÓŁCE W ROKU 2018

1. Samochód rozpoznawczo – ratowniczy SLRR marki ISUZU, z napędem 4X4 (pozyskany z KG PSP w ramach „Programu Infrastruktura i środowisko”)
2. Ponton na przyczepie z wyposażeniem,
3. Trójnóg ratowniczy 2 kpl.
4. Wymiana aparatów oddechowych AUER (17 kpl.) wraz automatami oddechowymi (25 szt.)
5. Zakup masek oddechowych AUER G1 (40 szt.)
6. Budowa systemu łączności bezprzewodowej w dwóch miejscach na terenie powiatu
7. Zakup kombinezonu gazoszczelnego
8. Uzupełnienie zestawów PSP R1
9. Elektryczna pompa zanurzeniowa 2 szt.
10. Miernik wielogazowy ALTAIR 4X
11. Kombinezon pszczelarski
12. Wymiana sprzętu informatycznego (zestaw komputerowy oraz monitory) w KP PSP Sokółka
13. Węże pożarnicze oraz armatura wodno – pianowa
14. Pilarka łańcuchowa



Remonty oraz modernizacje obiektów PSP

W ramach zapewnienia bezpiecznych warunków służby w JRG Sokółka wykonano następujące zadania:

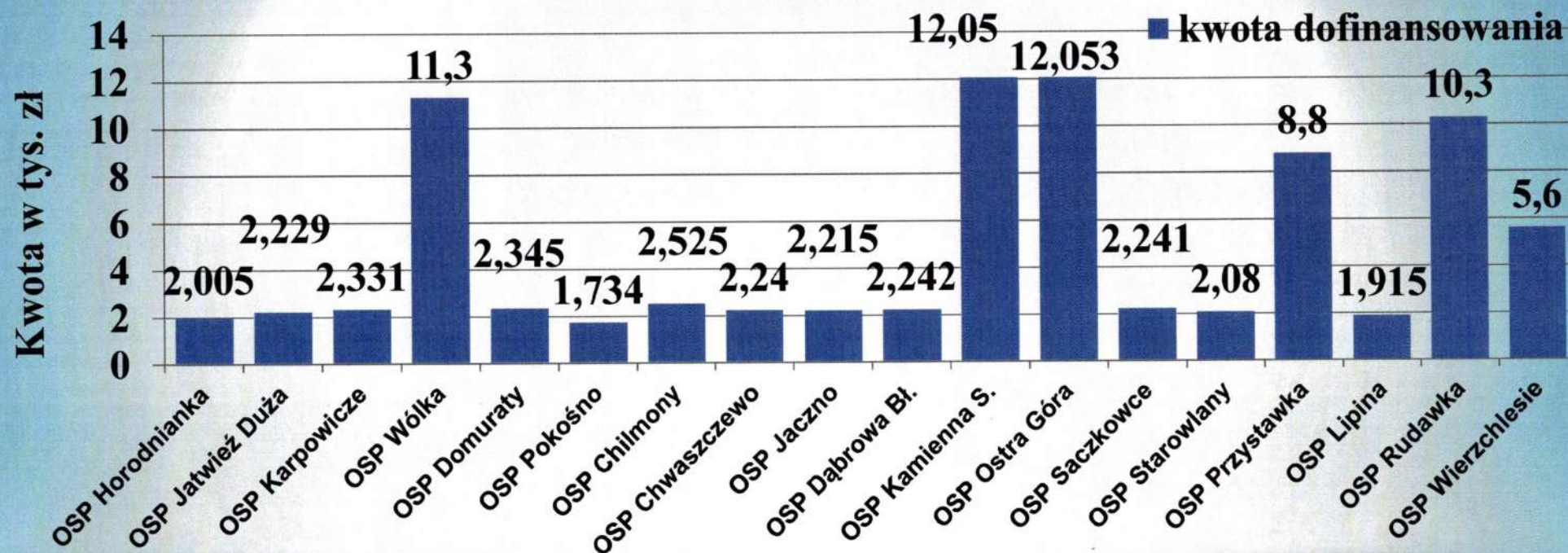
- remont kompleksowy 6 pomieszczeń JRG Sokółka (3 sypialnie, pokój Dowódcy Zmiany, kuchnia, świetlica),
- remont (malowanie) 1 pomieszczenia i korytarza w JRG oraz klatki schodowej w KP PSP Sokółka,
- przystosowano pomieszczenie w budynku zaplecza technicznego KP PSP Sokółka na potrzeby myjki wysokociśnieniowej do stacjonarnego mycia pojazdów.
- wykonano remont fundamentu ogrodzenia KP PSP Sokółka,
- wykonano remont (malowanie) 1 pomieszczenia na Posterunku JRG Sokółka w Dąbrowie Białostockiej,
- wykonano naprawę instalacji kanalizacyjnej WC w JRG Sokółka,
- wykonano naprawę napędów 10 bram wyjazdowych w garażu JRG Sokółka

Ogółem strażacy Jednostek Państwowej Straży Pożarnej powiatu sokólskiego wykonali sposobem gospodarczym prace w ilości **1702 roboczogodziny o całkowitej wartości 55.485,20 zł.**



Dofinansowania MSWiA jednostkom OSP w 2018 roku na realizację zadania publicznego „Przygotowanie OSP do działań ratowniczo – gaśniczych.”

W powiecie sokólskim w/w dotację otrzymało 18 jednostek OSP - kwota dotacji wyniosła 86.200,- zł



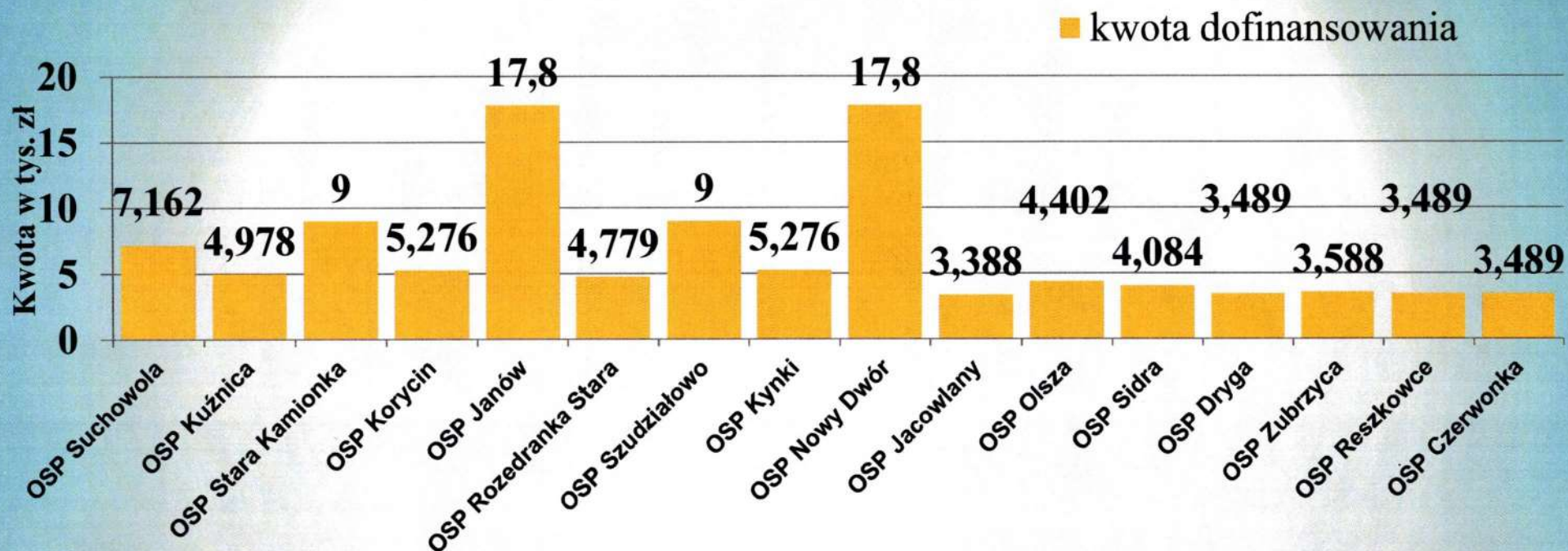
Pozyskane środki zostały wykorzystane w całości i zgodnie ze złożonymi wnioskami, głównie na:

- zakupy specjalistycznego sprzętu ratowniczo – gaśniczego,
- zakupy sprzętu ochrony indywidualnej i uzbrojenia osobistego,
- remonty 4 strażnic jednostek OSP

W 2018 roku 35 jednostek OSP (z KSRG i poza KSRG) otrzymało dofinansowanie pochodzące z Ministerstwa Sprawiedliwości – Fundusz pomocy pokrzywdzonym oraz pomocy postpenitencjarnej - Fundusz Sprawiedliwości na zakupy sprzętu ratownictwa technicznego i medycznego. w ogólnej wysokości – 293.000 zł.

Łączna kwota dofinansowania jednostek OSP z terenu powiatu sokólskiego w ramach 3 dotacji wyniosła 486 tys. 200 zł.

Dofinansowania budżetu państwa jednostkom OSP włączonym do KSRG w 2018 roku na realizację zadania publicznego „Zapewnienie gotowości bojowej jednostek ochrony przeciwpożarowej włączonych do Krajowego Systemu Ratowniczo – Gaśniczego.”



W powiecie sokólskim dotację otrzymało **16 jednostek OSP** wchodzących w skład KSRG. Kwota dotacji przyznanych z budżetu państwa w 2018 r. wyniosła **107.000,- zł**.

Pozyskane środki zostały wykorzystane w całości i zgodnie ze złożonymi wnioskami, głównie na:

- zakupy specjalistycznego sprzętu ratowniczo – gaśniczego,
- zakupy sprzętu ochrony indywidualnej i uzbrojenia osobistego,
- zakupy sprzętu do realizacji ratownictw specjalistycznych na poziomie podstawowym,
- remonty 5 strażnic jednostek OSP KSRG,

POPRAWA WYPOSAŻENIA TECHNICZNEGO JEDNOSTEK OSP

Używany samochód **GBA 2,5/24 Renault Midlum** (rok produkcji 2004) został przekazany **nieodpłatnie** jednostce OSP KSRG Nowy Dwór z zasobów Państwowej Straży Pożarnej.



W roku 2018 zakupiono samochód ratowniczo – gaśniczy **GBA 3/30 Volvo FI 280 2018 r.** jednostce **OSP KSRG Suchowola** wydano kwotę **823 tys. 239 zł.** w tym:

- dotacja NFOŚiGW – 411 tys. 620 zł.
- środki ubezpieczeniowe przekazane przez KG PSP -110 tys. 000 zł.
- środki Urzędu Miejskiego w Suchowoli -300 tys. zł.
- środki OSP Suchowola -1 tys. 619 zł.



Remonty oraz modernizacje obiektów OSP

W 2018 roku wykonywano prace mające na celu poprawę warunków budowlanych strażnic – wydano kwotę około **280 tys. zł.** w tym: dofinansowanie **KG PSP** do remontu **5 strażnic OSP KSRG** (Janów, Nowy Dwór, Szudziałowo, Stara Kamionka, Olsza) – **57 tys. zł.** dofinansowanie **MSWiA** do remontu 4 strażnic OSP spoza KSRG (Przystawka, Rudawka, Wólka, Wierzchlesie) – **36 tys. zł.**

Zakres wykonanych prac w poszczególnych jednostkach przedstawia poniższa tabela.

Gmina	Nazwa OSP	Zakres prac
Kuźnica	Kuźnica	• wymiana bramy garażowej,
	Saczkowce	• ocieplenie i odnowienie elewacji, • malowanie dachu,
	Starowlany	• budowa garażu remizy OSP,
Szudziałowo	Szudziałowo	• wymiana bramy garażowej, • naprawa instalacji elektrycznej i ogrzewania,
	Wierzchlesie	• wymiana stolarki okiennej, • remont pomieszczenia zaplecza socjalnego,
	Usnarz Górny	• naprawa instalacji elektrycznej,
Nowy Dwór	Nowy Dwór	• wymiana 2 bram garażowych,
Suchowola	Wólka	• wymiana bramy garażowej,
	Pokośno	• remont i wyposażenie wnętrza remizy, • naprawa oświetlenia, • naprawa instalacji awaryjnego otwierania drzwi garażowych,
	Suchowola	• wymiana oświetlenia zewnętrznego strażnicy,
Janów	Janów	• wymiana 2 bram garażowych, • wymiana drzwi wejściowych,
	Rudawka	• wymiana bramy garażowej,
	Przystawka	• wymiana bramy garażowej,
Dąbrowa Bł.	Olsza	• remont boksu garażowego,
Sokółka	Stara Kamionka	• wymiana bramy garażowej, • montaż drzwi wejściowych do garażu, • remont instalacji elektrycznej,
	Stara Rozedranka	• naprawa instalacji elektrycznej i ogrzewania, • naprawa alarmu antywłamaniowego.

Działania priorytetowe w celu poprawy zabezpieczenia operacyjnego powiatu sokólskiego

Wymiana samochodu GCBM 15/8 z JRG PSP na samochód gaśniczy ciężki GCBA min. 9 m³ wody.

1988 r.




Lekki samochód operacyjny Opel Astra II na lekki samochód operacyjny NOWY



2002 r.



Należy dążyć do uzupełnienia w jednostkach PSP i OSP **braków wyposażenia w sprzęt** wykorzystywany do gaszenia pożarów, ratownictwa technicznego, medycznego oraz do usuwania kłesk żywiołowych zgodnie z obowiązującymi **normatywami i wytycznymi** (w tym do realizacji ratownictwa specjalistycznego na poziomie podstawowym).



- Zapewnienie właściwej ilości strażaków posiadających badania lekarskie dopuszczające do udziału w działaniach ratowniczych.
- Prowadzenie szkoleń członków OSP na kursach podstawowych, dowódczych oraz specjalistycznych do stanów wynikających z normatywów.



Istnieje pilna potrzeba wymiany większości samochodów gaśniczych w OSP na nowsze. Wiek samochodów użytkowanych przez jednostki OSP na terenie powiatu powoduje ich dużą awaryjność i zmniejsza gotowość operacyjną do działań. Średni wiek samochodów użytkowanych w jednostkach OSP **wynosi około 26 lat.**

Gmina	Średni wiek pojazdów OSP /w latach/		
	KSRG	Pozostałe S	RAZEM
Sokółka	7	35	15
Janów	30	39	31
Korycin	24	40	28
Krynki	19	-	19
Kuźnica	20	26	22
Sidra	33	38	35
Szudziałowo	33	34	34
Dąbrowa Bł.	26	24	25
Suchowola	17	36	26
Nowy Dwór	26	50	32
RAZEM	24	36	27



Najstarszy w OSP spoza KSRG

Najstarszy w OSP KSRG



Najmłodszy w OSP spoza KSRG

Samochody OSP pozyskane/zakupione w 2018 roku



Główne kierunki działań w ramach doskonalenia funkcjonowania Krajowego Systemu Ratowniczo – Gaśniczego na 2019 rok

1. Poprawa wyposażania technicznego jednostek PSP i OSP w sprzęt specjalistyczny do prowadzenia działań ratowniczo – gaśniczych we wszystkich dziedzinach ratownictwa.
2. Organizacja 3 ćwiczeń powiatowych sił i środków JOP oraz służb współdziałających, w tym sprawdzających założenia Zewnętrznych Planów Operacyjno – Ratowniczych zakładów o dużym ryzyku powstania poważnej awarii przemysłowej, tj.: Terminalu Paliw PKN ORLEN S.A. oraz Terminalu LPG ORLEN – Paliwa Sp. z o.o. w Sokółce.
3. Organizacja III Warsztatów Ratowniczych JOP powiatu sokólskiego.
4. Prowadzenie inspekcji gotowości operacyjnej podmiotów KSRG oraz kontroli przygotowania technicznego OSP.
5. Wdrażanie planu sieci jednostek OSP KSRG poprzez przygotowanie OSP aspirujących do włączenia w struktury KSRG w latach 2017 – 2020, tj. OSP Starowlany, Przystawka, Ostra Góra, zgodnie z wymaganiami rozporządzenia MSWiA.
6. Nadzór nad prawidłowym funkcjonowaniem systemów łączności na terenie powiatu na potrzeby KSRG, również pod kątem zapewnienia mobilności oraz dyspozycyjności OSP.
7. Doskonalenie wyszkolenia funkcyjnych jednostek OSP w ramach realizacji działań mających na celu zwiększenie gotowości operacyjnej - przeprowadzenie szkolenia podstawowego OSP, KDR oraz egzaminu re-certyfikacyjnego z zakresu Kwalifikowanej Pierwszej Pomocy.
8. Zorganizowanie wspólnie z Zarządem Oddziału Powiatowego ZOSP RP i przeprowadzenie X Powiatowych Zawodów Sportowo – Pożarniczych jednostek OSP powiatu sokólskiego.
9. Tworzenie warunków do podnoszenia sprawności fizycznej strażaków.
10. Realizacja kształcenia kwalifikacyjnego i doskonalenia zawodowego ratowników PSP w celu podnoszenia umiejętności w prowadzeniu działań ratowniczych poprzez realizację szkoleń zawodowych, kwalifikacyjnych, specjalistycznych i doskonalących.
11. Prowadzenie czynności kontrolno – rozpoznawczych głównie w obiektach użyteczności publicznej, obiektach produkcyjnych i magazynowych, w tym głównie zakładach o dużym ryzyku powstania poważnej awarii przemysłowej.
12. Współpracowanie z zarządami miejskimi i gminnymi OSP przy sporządzaniu wniosków o dofinansowanie jednostek OSP z budżetu państwa oraz MSWiA. Nadzór nad realizacją zakupów prowadzonych na bazie otrzymanych dotacji.



DZIĘKUJĘ ZA UWAGĘ





**Komenda Powiatowa Policji
w Sokółce**

.....

Sokółka, dnia 2019.01.08

**SPRAWOZDANIE
Z DZIAŁALNOŚCI KOMENDANTA POWIATOWEGO POLICJI W SOKÓŁCE
ORAZ
INFORMACJA O STANIE PORZĄDKU I BEZPIECZEŃSTWA PUBLICZNEGO
ZA ROK 2018.**

Działalność Komendanta Powiatowego Policji w Sokółce w roku 2018 w zakresie ustawowych zadań Policji zmierzała do realizacji Priorytetów Komendanta Głównego Policji na 2018 rok oraz założeń Strategii Podlaskiego Komendanta Wojewódzkiego Policji w Białymstoku na lata 2015 - 2018. Niezmienna też pozostawała misja naszej komendy:

„Służyć mieszkańcom i osobom odwiedzającym powiat sokólski poprzez skuteczne zapewnienie bezpieczeństwa i porządku publicznego, zgodnie z zasadami demokratycznego państwa prawa.”

I. Struktura jednostki.

Obszar, który swoim działaniem obejmuje Komenda Powiatowa Policji w Sokółce to 2054 km² (stanowi to 11% powierzchni województwa podlaskiego). Wymieniony teren zamieszkuje ponad 71 tysięcy osób (około 6% mieszkańców Podlasia). W skład powiatu sokólskiego wchodzi 10 gmin (Suchowola, Dąbrowa Białostocka, Nowy Dwór, Korycin, Janów, Sidra, Kuźnica, Sokółka, Szudziałowo, Krynki). 6 z wymienionych gmin ma charakter wiejskich a pozostałe: miejsko-wiejski. Większość ludności zamieszkuje obszar wiejski (ok. 62%) a pozostałe 38% skupione jest w największych ośrodkach miejskich.

W skład organizacyjny Komendy wchodzi 3 wydziały (Prewencji, Kryminalny, Ruchu Drogowego) oraz Komisariat Policji w Dąbrowie Białostockiej, Posterunki Policji w Janowie, Krynkach, Kuźnicy i Suchowoli. Kompetencyjnie i merytorycznie Komenda Powiatowa Policji w Sokółce podlega pod Komendę Wojewódzką Policji w Białymstoku.

W ramach realizowanych zadań Komenda Powiatowa Policji w Sokółce współpracuje z samorządami lokalnymi, mieszkańcami i instytucjami m.in. Państwową i Ochotniczą Strażą Pożarną, Strażą Graniczną, Strażą Miejską, Strażą Leśną, Strażą Rybacką.

Stan etatowy na dzień 31.12.2018r. wynosił: 134 etaty policyjne (1 wakat) oraz 31,07 etatów pracowników cywilnych (1,32 wakatu).

Ilość funkcjonariuszy pracujących w poszczególnych jednostkach przedstawia tabela.

	KPP Sokółka	PP Janów	PP Krynki	PP Kuźnica	KP Dąbrowa Białostocka	PP Suchowola
Kryminalni	28	1	1	1	10	5
Prewencja	42	4	4	4	15	
Ruch Drogowy	17					

Tab. nr 1. Stan etatów policyjnych w poszczególnych jednostkach w 2018r.

Oprócz funkcjonariuszy wymienionych w powyższej tabeli, w KPP w Sokółce pracuje także 2 Komendantów, co razem daje 134 etaty policyjne.

W 2018 roku na wyższy stopień mianowano 44 policjantów a wyróżnienia i nagrody motywacyjne przyznano 505 funkcjonariuszom.

Odnaczono:

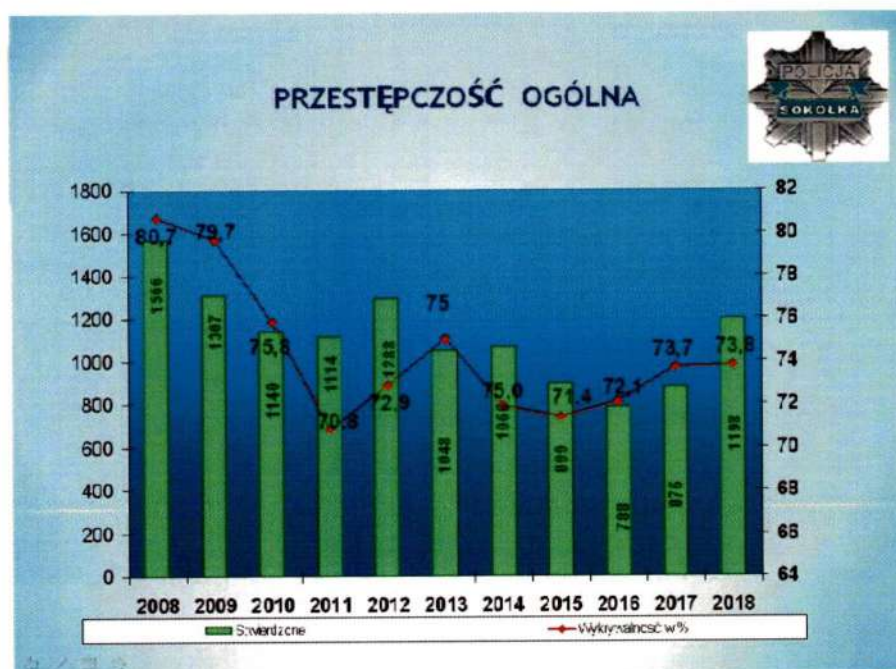
- złotą odznaką "Zasłużony Policjant"- 1 funkcjonariusz,
- brązową odznaką "Zasłużony Policjant"- 1 funkcjonariusz,
- medalem srebrnym za długoletnią służbę- 1 funkcjonariusz.

II. W zakresie działania pionu kryminalnego.

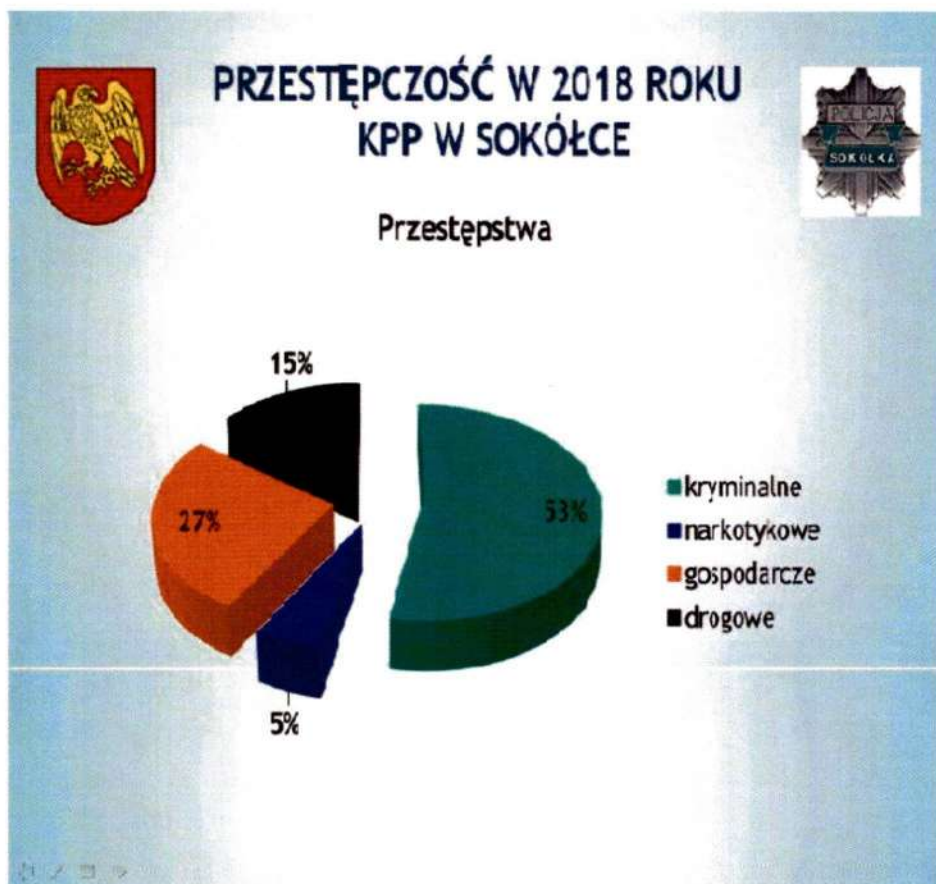
W roku 2018 wszczęto ogółem 1247 dochodzeń i śledztw, w tym 876 dotyczące przestępczości kryminalnej. W sprawach tych zanotowano 1198 przestępstw, w tym 638 kryminalnych.

W porównaniu do roku 2017, nastąpił wzrost stwierdzonych przestępstw o 322. W porównaniu do roku 2016, wzrost o 404.

Wykrywalność od kilku lat utrzymuje się na podobnym poziomie- w 2018 roku było to 73,8%, w 2017 roku 73,7% a w 2016- 72,1%.



Wyk. nr 1 . Przestępczość ogólna i wykrywalność w latach 2007 – 2018.



Wyk. nr 2. Przestępczość na terenie KPP Sokółka w 2018 r.

Jak przedstawia wyżej załączony wykres, na terenie działania KPP w Sokółce w 2018 roku przestępstwa kryminalne stanowiły ponad połowę wszystkich wykrytych przestępstw (53%).

Poniższa tabela przedstawia ilość przestępstw stwierdzonych zanotowanych w poszczególnych jednostkach organizacyjnych KPP Sokółka w 2018 roku.



Tab. nr 2. Ilość przestępstw stwierdzonych w poszczególnych jednostkach KPP w Sokółce w 2018 roku.

W odniesieniu do przestępstw o charakterze kryminalnym w roku 2018 ogółem wszczęto 876 postępowań przygotowawczych, w których stwierdzono 636 przestępstw i osiągnięto wykrywalność na poziomie 64,4% (o 1,4 % wyższą niż w roku 2017).

Poniższy wykres przedstawia dane dotyczące przestępczości kryminalnej na przestrzeni ostatnich 10 lat.



Wyk. nr 3. Przestępczość kryminalna i jej wykrywalność w latach 2007 – 2018.

W 2018 r. w kategorii przestępczości kryminalnej dominowały przestępstwa gospodarcze (321), przestępstwa drogowe (177) oraz nietrzeźwi kierujący (145).

W porównaniu do roku 2017 nastąpił spadek ilości stwierdzonych przestępstw rozbójniczych o 86%, kradzieży samochodu o 66%, przestępstw z kategorii uszczerbek na zdrowiu o 17% natomiast nastąpił wzrost przestępstw gospodarczych o 216%, kradzieży z włamaniem o 25%, kradzieży o 3%.



Wyk. nr 4 Przestępczość przeciwko mieniu i wykrywalność w latach 2012 - 2018.

W 2018 roku odnotowano 33 przestępstwa w kategorii uszczerbek na zdrowiu a ich wykrywalność wyniosła 27,3% przy 33 stwierdzonych czynach.



Wyk. nr 5 Przestępstwa dot. uszczerbku na zdrowiu w latach 2012- 2018.

W kategorii uszczerbek na zdrowiu w 2018 roku wykrywalność stanowiła 100% (przy 19 stwierdzonych przestępstwach). W okresie 2012-2018r. wykrywalność utrzymywała się na wysokim poziomie.

W 2018 roku w zakresie przestępczości gospodarczej stwierdzono 321 zdarzeń co daje wzrost o 248 przestępstw w porównaniu do 2017 roku. Zanotowano wykrywalność na poziomie 93% tj. wyższą o 17,7% w porównaniu do roku ubiegłego (2017- 75,3%). W ciągu ostatnich 6 lat, to właśnie w 2018 roku nastąpił bardzo znaczny wzrost stwierdzonych przestępstw gospodarczych, które dotychczas utrzymywały się na stałym poziomie. Większość z nich dotyczy przestępstw dokonywanych poprzez portale internetowe (m.in.olx, allegro).



Wyk. nr 6 Przestępczość gospodarcza i jej wykrywalność w latach 2012 - 2018.

Przestępczość narkotykowa w dalszym ciągu pozostaje w kręgu ścisłego zainteresowania policjantów z Komendy Powiatowej Policji w Sokółce. Poniższy wykres przedstawia dane z zakresu ilości przestępstw narkotykowych oraz ich wykrywalność na przestrzeni ostatnich 6 lat.



Wyk. nr 7 Przestępstwa narkotykowe i ich wykrywalność w latach 2012 -2018.

W analizowanym okresie stwierdzono 64 przestępstwa przeciwko Ustawie o przeciwdziałaniu narkomanii (wzrost o 13 w porównaniu do roku 2017 oraz o 32 w porównaniu do roku 2016). Wykrywalność w tej kategorii od 2012 roku pozostaje na wysokim poziomie. W ciągu ostatnich 6 lat nie spadła poniżej 80%, zaś w 2018 roku wyniosła aż 98,4%. Były to przeważnie przestępstwa posiadania niewielkiej ilości narkotyków w postaci ziela konopii indyjskiej lub amfetaminy.



Wyk. nr 8. Przestępstwa o charakterze rozbójniczym w latach 2012-2018.

W 2018 roku odnotowano jedynie 2 przestępstwa rozbójnicze. Nastąpił znaczny spadek w porównaniu do roku 2017, gdzie takich przestępstw stwierdzono 15.



Wyk.nr 9. Bójki i pobicia w latach 2012-2018.

W 2018 roku odnotowano 9 przestępstw w kategorii bójki i pobicia przy 100% wykrywalności (liczba stwierdzonych czynów identyczna jak w roku 2017).



Wyk. nr 10. Kradzież z włamaniem w latach 2012-2018.

W 2018 roku odnotowaliśmy wzrost liczby kradzieży z włamaniem. W większości przypadków przestępstwa były dokonywane na terenach wiejskich a miały miejsce w pozostawionych bez opieki budynkach gospodarczych tj. stodołach, komórkach, piwnicach.



Wyk. nr 11. Kradzież w latach 2012-2018.

W 2018 roku stwierdzono 87 przypadków kradzieży przy wykrywalności na poziomie 18,2%

(zwiększenie wykrywalności o 1,5% w porównaniu do roku 2017).



Wyk. nr 12. Kradzież samochodu w latach 2012-2018.

Na terenie powiatu sokólskiego w 2018 roku skradziono tylko jeden samochód.

Poszukiwania osób ukrywających się przed organami ścigania w roku 2018 realizowane były, jak co roku przy znacznym udziale funkcjonariuszy Placówki SG w Kuźnicy. W 2018 roku KPP w Sokółce poszukiwała 652 osób (w 2017 roku 432 osoby), a czego 555 osób stanowili cudzoziemcy tj 85,12% ogółu osób poszukiwanych (w 2017 roku 355).

Udział czynów popełnianych przez nieletnich w ogólnej ilości przestępstw stwierdzonych stanowił 0,67% (tj. czynów karalnych), których dopuściło się w sumie 8 nieletnich, co stanowi 1,30% udziału nieletnich sprawców w ogólnej ilości podejrzanych.

III. W zakresie funkcjonowania służby ruchu drogowego.

W roku 2018 zanotowano ogółem 35 wypadków, czyli o 2 wypadki mniej niż w roku poprzednim.

ROK	WYPADKI	ZABICI	RANNI	KOLIZJE
2016	26	8	28	600
2017	37	6	48	600
2018	35	9	42	626

Tab. nr 4. Ilość zaistniałych wypadków, osób zabitych i rannych, oraz kolizji na terenie powiatu sokólskiego w latach 2007 - 2018.

Najwięcej wypadków śmiertelnych – 2, zanotowano w styczniu. Jest to największa ich liczba w miesiącu w ciągu całego 2018 roku (w pozostałych miesiącach, jeśli już takie zdarzenie miało miejsce to liczba jest stała i zawsze wynosiła 1).

Najwięcej wypadków w 2018 roku miało miejsce w grudniu- 7. Był to także miesiąc, w którym odnotowano największą ilość osób rannych.

Miesiąc	I	II	III	IV	V	VI	VII	VIII	IX	X	XI	XII
Wypadki	4	0	1	2	2	3	3	5	2	3	3	7
Wypadki śm.	2	0	0	1	1	1	0	1	1	0	1	0
Zabici	2	0	0	1	3	1	0	1	1	0	1	0
Ranni	5	0	3	2	3	3	3	6	1	3	2	11
Kolizje	46	46	45	55	45	52	49	62	63	62	44	57

Tab. nr 5. Synteza ilości zdarzeń drogowych w 2018 roku.

Wśród ilości kolizji spowodowanych w roku 2018 (626), udział zdarzeń, w których kierujący był nietrzeźwy, stanowi 4,31% (w 2017 roku- 3,50%). W przypadku ilości wypadków w 2018 roku (35), udział zdarzeń, w których kierujący był nietrzeźwy, stanowi 11,43% (w 2017 roku 16,21%).

Wypadki po alkoholu			Kolizje po alkoholu		
2018	2017	2016	2018	2017	2016
4	6	4	27	21	21

Tab. nr 6. Ilość wypadków i kolizji z udziałem nietrzeźwych.

Wpływ na zaistnienie zdarzeń drogowych miało duże nasilenie ruchu zarówno lokalnego jak i tranzytowego. Przez drogowe przejście graniczne w Kuźnicy w roku 2018 przejechały ogółem w obie strony 1 249 782 pojazdy (wzrost o 0,5% w porównaniu do 2017 roku), w tym 932 274 pojazdów osobowych i motocykli, 284 357 samochodów ciężarowych i 33 151 autobusów (251 063 obywateli RP i 2 413 088 cudzoziemców). W 2018 roku przejechało 5319 pociągów (364 osobowe, 2298 towarowych), którymi poruszało się 72 457 osób. W 2018 roku 2 736 608 osób przekroczyło granicę RP w Kuźnicy (spadek o 3% w porównaniu do 2017 roku).

W poniższej tabeli przedstawiono ilości wypadków drogowych na terenie poszczególnych gmin powiatu sokólskiego na przestrzeni ostatnich 5 lat.

LATA	2014		2015		2016		2017		2018	
	W	Z	W	Z	W	Z	W	Z	W	Z
Sokółka	19	1	10	1	12	3	14	3	7	2
Dąbrowa Bł.	4	1	2	1	3	3	4	1	7	1
Suchowola	7	1	2	-	5	-	4	1	8	3
Krynki	1	-	2	-	1	-	-	-	1	1
Szudziałowo	5	-	1	1	1	-	2	1	-	-
Kuźnica	3	1	2	1	1	1	3	-	2	-
Janów	2	-	1	-	-	-	3	-	4	2
Korycin	6	1	7	3	2	1	2	1	4	-
Sidra	4	1	3	-	-	-	1	-	-	-
Nowy Dwór	-	-	0	-	1	-	4	-	2	-
RAZEM	51	6	30	7	26	8	37	7	35	9

Tab. nr 7. Ilość zaistniałych wypadków i osób zabitych w latach 2014 - 2018 na terenie poszczególnych gmin.

Najwięcej wypadków zanotowano na terenie gminy Suchowola – 8.

Po 7 wypadków miało miejsce na terenie gm. Sokółka oraz Dąbrowa Białostocka. Ilość wypadków spadła o 2 w porównaniu do roku 2017.

Rejon podległy	Kolizje styczeń- grudzień		
Okres analityczny	2018	2017	2016
gm. Sokółka	298	330	271
miasto Sokółka	203	224	189
gm. Janów	24	22	24
gm. Korycin	53	71	60
gm. Kuźnica	64	56	51
gm. Krynki	14	17	21
gm. Szudziałowo	8	15	22
gm. Dąbrowa Białostocka	58	68	70
gm. Sidra	15	18	8
gm. Nowy Dwór	14	9	5
gm. Suchowola	78	83	68

Tab nr 8. Kolizje drogowe na terenie poszczególnych gmin.

Najwięcej kolizji miało miejsce na terenie gminy Sokółka- 298 (spadek o 32 w porównaniu do roku 2017). Najmniej kolizji miało miejsce na terenie gminy Szudziałowo-8 (spadek o 7 w porównaniu do 2017r.).

Rejon podległy	Wypadki styczeń -grudzień			Kolizje styczeń -grudzień		
Okres analityczny	2018	2017	2016	2018	2017	2016
K – 8 rz. Biebrza - Korycin - Krasne Folwarczne	8	4	2	90	101	84
K – 19 Kuźnica - Straż	3	7	7	131	143	124

W – 670 Nowy Dwór - Dąbrowa Bł. - Suchowola - Goniądz	3	4	1	18	18	14
W – 671 Sokolany - Korycin - Jasionówka	4	1	1	10	12	15
W – 673 Sokółka - Dąbrowa Bł. - Lipsk	2	1	1	38	51	44
W – 674 Sokółka - Krynki	1	2	0	23	27	25
W – 676 Krynki - Kopna Góra - Supraśl	1	0	1	7	10	11
Powiatowe	12	12	10	127	140	135
Gminne	1	4	2	182	187	148
Inne	0	0	0	0	0	0

Tab. nr 9. Wypadki i kolizje drogowe na poszczególnych drogach powiatu sokólskiego oraz miejsca najbardziej zagrożone.

Tak jak i w latach poprzednich, najwięcej wypadków miało miejsce na drogach powiatowych (w 2018r.-12, jest to 34,28% z całej liczby wypadków mających miejsce w 2018r.). Kolejnym niebezpiecznym punktem jest droga K-8- 8 wypadków w 2018r. (stanowi to 22,85% z wszystkich wypadków mających miejsce w 2018r.).

Największa ilość kolizji w 2018r. miała miejsce na drogach gminnych (identycznie w roku 2017 i 2016)- stanowi to 29,07% z ogólnej liczby zaistniałych kolizji. Na drugim miejscu pod względem sumy zdarzeń drogowych jest trasa K-19 (131 kolizji w 2018r., stanowi to 20,92% z całości kolizji w 2018r.).

	Wypadki styczeń -grudzień		
	2018	2017	2016
Niedostosowanie prędkości	10	11	7
Nie udzielenie pierwszeństwa	7	9	12
Nieprawidłowe omijanie wymijanie i wyprzedzanie	2	4	1
Nieprawidłowe przejeżdżanie przejść	2	0	0
Najechanie na pojazd poprzedzający	0	0	0
Nieuwaga	0	0	0
Brak opieki nad dziećmi do lat 7	1	0	0
Braki techniczne	0	0	0
Inne	11	11	4
Błędy pieszych	2	3	2

Tab. nr 10. Przyczyny wypadków w 2018r.

W analizowanym okresie najczęstszą przyczyną wypadków były inne przyczyny (11) a także niedostosowanie prędkości (10). Na trzecim miejscu wśród powodów zaistnienia takich zdarzeń drogowych znajduje się nieudzielenie pierwszeństwa. Jest to identyczna sytuacja, jak w roku 2017.

Dzień tygodnia	Wypadki styczeń - grudzień			Kolizje styczeń -grudzień		
	2018	2017	2016	2018	2017	2016
Poniedziałek	3	6	3	107	107	88
Wtorek	7	5	2	101	97	76
Środa	4	5	4	94	94	92
Czwartek	6	6	4	93	98	85
Piątek	6	5	5	99	133	109
Sobota	6	3	3	79	101	94
Niedziela	3	8	5	53	59	56

Tab. nr 11. Czas zaistnienia wypadków i kolizji w rozbiu na dni tygodnia.

Najwięcej wypadków w 2018 roku miało miejsce we wtorek (7 zdarzeń, co stanowi 20% ogólnej liczby tego typu zdarzeń w analizowanym roku). Następnie jest to czwartek, piątek i sobota (po 6). W 2017 roku najczęściej dochodziło do wypadków w niedzielę (8) a także poniedziałki i czwartki (po 6).

Najwięcej kolizji wydarzyło się w poniedziałek (107 zdarzeń, co stanowi 17,09 % ogólnej liczby tego typu zdarzeń w analizowanym roku) a także we wtorek (101). W 2017 roku najczęściej kolizje miały miejsce w piątek (133) oraz poniedziałek (107).

Godziny dnia	Wypadki styczeń -grudzień			Kolizje styczeń - grudzień		
	2018	2017	2016	2018	2017	2016
6-14	16	13	10	310	336	304
14-22	18	16	13	257	189	247
22-6	1	9	3	59	64	49

Tab. nr 12. Czas zaistnienia wypadków i kolizji w rozbiu na godziny.

Największa ilość wypadków w 2018 roku miała miejsce w godzinach pracy II zmiany- 14-22. W latach 2016-2018 jest to czas, w którym wydarzyło się najwięcej tego typu zdarzeń. Najmniej wypadków- 1, w 2018 roku zdarzyło się w godzinach 22-6 (spadek o 8 w porównaniu do 2017 roku i o 2 w porównaniu do 2016 roku).

W latach 2016-2018 najwięcej kolizji miało miejsce w godzinach 6-14. W 2018 roku było to 310 (spadek o 26 w porównaniu do 2017 roku, stanowi to 49,52% ogólnej liczby tego typu zdarzeń). Najmniej kolizji w 2018 roku zdarzyło się w godzinach 22-6 (spadek o 5 w porównaniu do 2017 roku, 9,42% ogólnej liczby tego typu zdarzeń).

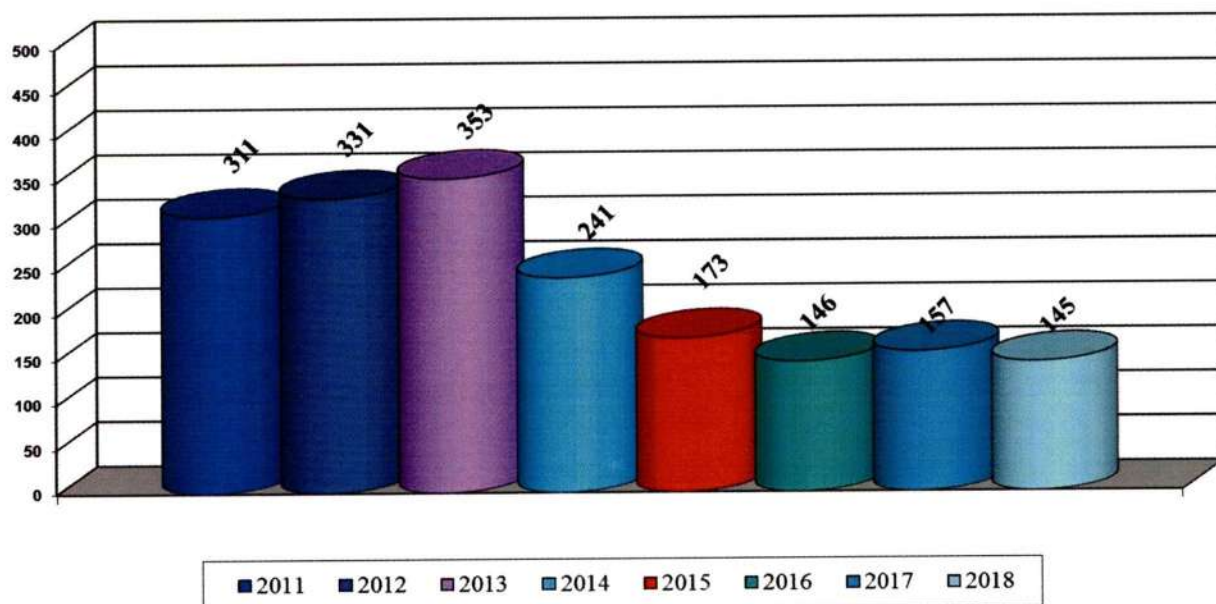
	styczeń - grudzień		
	2018	2017	2016
Ujawniono wykroczeń ogółem	7618	7343	7709
Ukarano MK ogółem	4602	6751	7222
Ukarano MK pieszych	392	710	750
Wnioski ogółem	281	383	315
Nietrzeźwi 87§1 kw oraz 178a§1 kk	8 55	9 35	12 49
Nietrzeźwi 87§2 kw oraz 87§1a kw	4 2	4 1	2 1
Nietrzeźwi piesi	7	13	1
Pouczenia	2995	238	172
Zatrzymano praw jazdy	102	81	80
Zatrzymano dowodów rejestracyjnych	319	426	502
Ujawniono poszukiwanych osób	7	5	8
Ujawniono poszukiwanych pojazdów	0	0	1
Zatrzymano na gorącym uczynku	2	20	4

Tab. nr 13. Podejmowane środki represyjne.

W 2018 roku służby ruchu drogowego ujawniły 7618 wykroczeń (wzrost o 275 w porównaniu do 2017, spadek o 91 w porównaniu do 2016 roku). W 4602 przypadkach ukarano mandatem karnym (spadek o 2149 w porównaniu do 2017 roku i o 2620 w porównaniu do 2016 roku). 8,51 % z ogólnej liczby mandatów w 2018 roku stanowiły te wystawione pieszym (392 w 2018 roku, spadek o 318 w porównaniu do 2017 roku). Wśród wykroczeń, mandaty karne,

którymi ukarano pieszych stanowią 5,14 %. W 2018 roku sporządzono 281 wniosków (stanowią one 3,68% ujawnionych wykroczeń).

PROWADZENIE POJAZDÓW W STANIE NIETRZEŻWOŚCI



Wyk. nr 13. Prowadzenie pojazdów w stanie nietrzeźwości w latach 2011-2018.

W roku 2018 stwierdzono 145 przestępstw kierowania pojazdem w stanie nietrzeźwości tj. o 12 mniej niż w roku 2017 (spadek o 8,2%) i o 1 mniej niż w 2016 roku. W ostatnich latach nastąpił wyraźny spadek ujawnionych osób prowadzących pojazd w stanie nietrzeźwości. W porównaniu do lat 2011-2013 nastąpił spadek o około połowę.

III. W zakresie działania służb prewencyjnych.

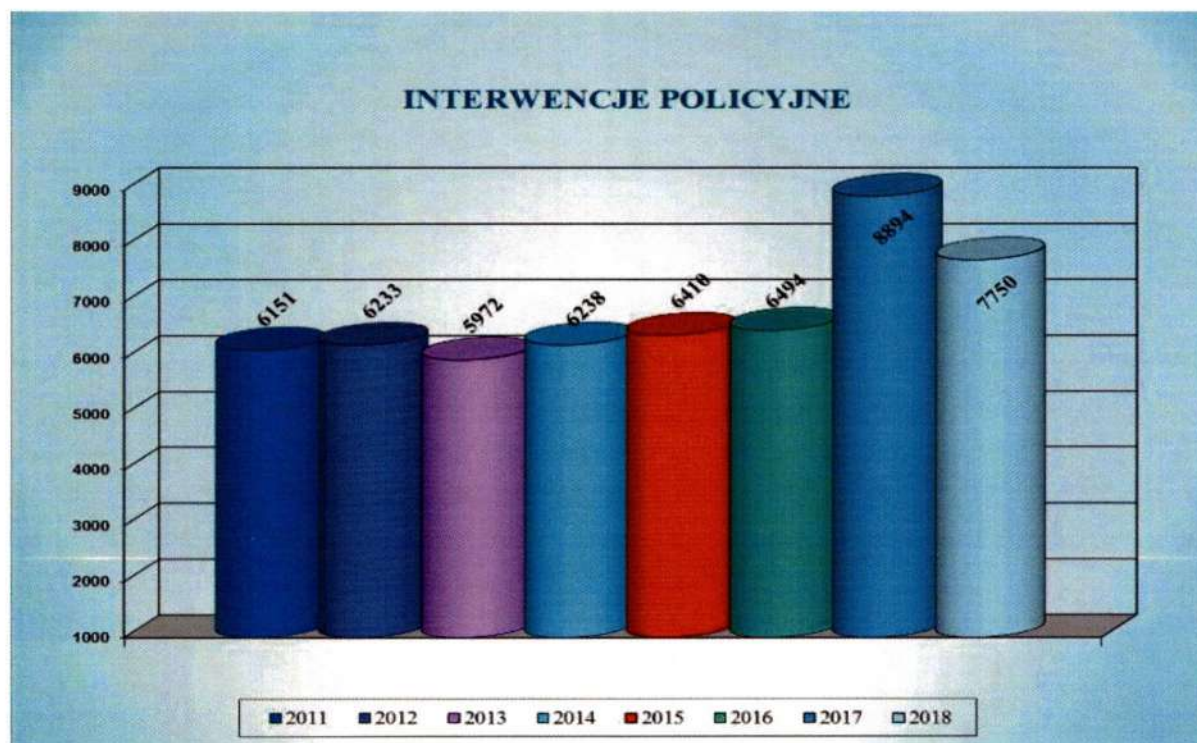
Utrzymanie bezpieczeństwa i porządku publicznego w miejscach najbardziej zagrożonych to podstawowe zadania pionu prewencji.

Skuteczność pracy policjantów służby prewencji Komendy Powiatowej Policji w Sokółce oraz ilość zdarzeń przestępczych w wybranych kategoriach przestępstw w 2018 r. przedstawia poniższa tabela.

Kategoria przestępstwa	Ilość przestępstw	Sprawcy zatrzymani na gorącym uczynku
Kradzież	87	4
Kradzież z włamaniem	118	21
Kradzież samochodu	1	2
Przestępstwa rozbójnicze	2	5
Bójka i pobicie	9	13
Uszczerbek na zdrowiu	19	4

Uszkodzenie mienia	33	8
Przestępstwa narkotykowe	64	31
Nietrzeźwi kierujący	145	145

Tab. nr 14. Ilość zaistniałych przestępstw i zatrzymanych sprawców w wybranych kategoriach przestępstw w 2018 r.



Wyk. nr 14. Interwencje policyjne w latach 2011-2018.

Policjanci pionu prewencji w 2018 roku przeprowadzili 7750 interwencji, gdzie osiągnięto średni czas reakcji na zgłoszenie na poziomie 13 minut i 2 sekundy (wzrost o 1 minuta i 14 sekund).

664 z wszystkich interwencji w 2018 roku zostały zakwalifikowane jako pilne. Natomiast średni czas reakcji wynosił 8 minut i 34 sekundy (wzrost o 43 sekundy w porównaniu do roku 2017).



Wyk. nr 15. Postępowania mandatowe w latach 2010-2018 na terenie KPP w Sokółce.

Dane w powyższym wykresie dotyczą całości działania Komendy Powiatowej Policji w Sokółce i obejmują także Wydział Ruchu Drogowego. Za ujawnione na terenie powiatu sokólskiego wykroczenia funkcjonariusze Wydziału Prewencji w 2018 roku ukarali sprawców mandatami karnymi w 781 przypadkach (WRD w 4602) a w 1707 – udzielili pouczeń (WRD-2995).



Wyk. nr 16. Wnioski o ukaranie w latach 2011-2018r.

Do Sądu Rejonowego w roku 2018 skierowano 673 wnioski o ukaranie (spadek o 74), jednak ta ilość od kilku lat utrzymuje się na podobnym poziomie.

W pomieszczeniu dla osób zatrzymanych w tut. KPP w roku 2018 przebywało 490 osób, w tym do wytrzeźwienia 122 osoby (120 mężczyzn i 2 kobiety). W obu przypadkach obserwujemy spadek w porównaniu do 2017 roku - o 72 osoby w pomieszczeniu dla osób zatrzymanych i o 35 osób zatrzymanych do wytrzeźwienia.

W roku ubiegłym funkcjonariusze tut. KPP zabezpieczali 153 imprezy, w tym 9 masowych, sportowych i kulturalno-rozrywkowych. W zabezpieczeniu udział wzięło na zasadzie wielokrotności 770 funkcjonariuszy.

IV. W zakresie działań profilaktyczno-prewencyjnych.

W roku 2018 funkcjonariusze KPP w Sokółce prowadzili działania mające na celu ograniczenie zachowań ryzykownych i aspołecznych wśród dzieci i młodzieży. Działania te skierowane były również do ich rodziców i nauczycieli oraz lokalnego społeczeństwa.

W ramach Ogólnopolskiego Programu „Razem Bezpieczniej” w 2018 roku realizowane były niżej wymienione działania prewencyjne w zakresie:

1. Bezpieczeństwo dzieci i młodzieży.

Funkcjonariusze Komendy Powiatowej Policji w Sokółce w 2018 roku prowadzili działania informacyjno-edukacyjne skierowane do uczniów szkół na terenie gminy Sokółka. W trakcie spotkań poruszyli tematykę zagrożeń związanych z cyberprzestępczością, zażywaniem narkotyków, dopalaczy, alkoholu i nikotyny oraz konsekwencjach jakie może ponieść młody człowiek za popełnianie czynów zabronionych wynikających z Ustawy o Postępowaniu w Sprawach Nieletnich.

Były to m.in.:

- „Odpowiedzialność prawna nieletnich”
- „Cyberprzemoc - jak być bezpiecznym w sieci”
- „Ferie”
- „Wakacje”
- „Bezpieczna woda”

Informacje te, przekazywane były w sposób dostosowany do wieku odbiorców. Dodatkowo policjanci podczas spotkań z rodzicami i nauczycielami omawiali procedury postępowania pedagogów w przypadku powzięcia podejrzenia posiadania substancji psychoaktywnych przez ucznia bądź sytuacji, gdy znajduje się on pod wpływem takich środków. Rodzice byli także informowani o zagrożeniach, na które szczególnie powinni zwrócić uwagę oraz instytucjach, gdzie mogą szukać pomocy. Informacje o zagrożeniach związanych z substancjami psychoaktywnymi umieszczane są na stronie internetowej KPP w Sokółce.

2. Patologie społeczne.

W 2018 roku kontynuowane były działania zapobiegające przemocy w rodzinie w ramach procedury interwencji Policji wobec przemocy domowej „Niebieskie Karty”. Procedura ta, w KPP Sokółka funkcjonuje od lat.

W 2018 roku policjanci z KPP w Sokółce, Komisariacie Policji w Dąbrowie Białostockiej i podległych Posterunkach Policji ogółem przeprowadzili **1011** interwencji domowych (1288 w 2017 roku, 1011 w 2016 roku). Spośród ogółu przeprowadzonych interwencji - **317** (319 w 2017 roku, 317 w 2016 roku) dotyczyły przemocy w rodzinie.

Ogólna liczba ofiar przemocy w rodzinie	- 384 (358 w 2017 roku, 373 w 2016 roku)
w tym: kobiety	- 297 (280 w 2017 roku, 284 w 2016 roku)
mężczyźni	- 63 (43 w 2017 roku, 49 w 2016 roku)
małoletni	- 24 (35 w 2017 roku, 40 w 2016 roku)

Liczba sprawców przemocy domowej	- 356 (322 w 2017 roku, 318 w 2016 roku)
w tym: kobiety	- 22 (19 w 2017 roku, 31 w 2016 roku)
mężczyźni	- 331 (302 w 2017 roku, 287 w 2016 roku)
nieletni	- 3 (0 w 2017 roku, 0 w 2016 roku)

Liczba sprawców przemocy będących pod wpływem alkoholu – 297 (258 w 2017 roku, 235 w 2016 roku)

w tym: kobiety	-11 (5 w 2017 roku, 17 w 2016 roku)
mężczyźni	-286 (253 w 2017 roku, 334 w 2016 roku)
nieletni	-0

Liczba przypadków poszczególnych rodzajów przemocy:

- fizycznej- 220
- seksualnej- 4
- ekonomicznej- 1
- psychicznej- 354
- innego rodzaju przemocy- 197

W każdym przypadku przeprowadzenia interwencji domowej związanej z przemocą w rodzinie dzielnicowy w trakcie odwiedzin danej rodziny przeprowadza rozmowę z osobą doznającą przemocy oraz osobą stosującą przemoc. Funkcjonariusze Wydziału Prewencji uczestniczą również w grupach roboczych dotyczących przemocy w rodzinie, monitorują sytuację rodziny w miejscu zamieszkania. W przypadku rodzin, gdzie są małoletnie dzieci dodatkowo utrzymują stały kontakt ze szkołami lub przedszkolami w celu niezwłocznego podjęcia czynności w przypadku podejrzenia zagrożenia ich życia lub zdrowia. Policjanci Zespołu ds. Prewencji Kryminalnej, Nieletnich i Patologii stale monitorują dzieci z rodzin objętych procedurą „Niebieska Karta”. Każdorazowo ofiarom przemocy w rodzinie przekazywane są informacje dotyczące dyżurów psychologów pracujących w Gminnym Punkcie Pomocy Rodzinie w Sokółce.

3. Bezpieczeństwo osób starszych.

W ramach działań zwiększających bezpieczeństwo osób starszych funkcjonariusze Wydziału Prewencji KPP w Sokółce prowadzili szereg działań informacyjnych mających zwiększyć świadomość osób starszych oraz o tym jak należy postępować aby nie stać się ofiarą przestępstwa „na wnuczka”, „na policjanta, bądź któregoś z członków rodziny. Przeprowadzono spotkania z seniorami oraz rozmowy profilaktyczne z osobami starszymi mieszkającymi samotnie.

W 2018 roku policjanci przeprowadzili także działania pod nazwą „poMOC, a nie przeMOC”. Głównym celem wdrażanego programu było zwiększenie świadomości społecznej z zakresu zjawiska przemocy w rodzinie poprzez działania informacyjno- edukacyjne. Ponadto, ważnym elementem akcji było zwiększenie wiedzy z zakresu negatywnych skutków i konsekwencji prawnych zjawiska przemocy w rodzinie oraz rozpoznawania objawów przemocy wśród specjalistów pracujących w środowiskach osób starszych, niepełnosprawnych i schorowanych. Podjęte działania zmierzają do obniżenia skali zjawiska przemocy w rodzinie wobec seniorów.

4. Cyberprzestępczość (cyberprzemoc, kradzież danych, oszustwa).

Funkcjonariusze Wydziału Prewencji KPP w Sokółce w ramach prowadzonych spotkań z uczniami szkół powiatu sokólskiego i ich rodzicami omawiali zagrożenia związane z wykorzystaniem internetu m.in.: ochrona swoich haseł, danych osobowych i wizerunku, utrzymywanie kontaktów z osobami poznanymi za pośrednictwem portali społecznościowych, skutkach prawnych dla osób stosujących przemoc przez internet oraz najczęściej popełniane przestępstwa z wykorzystaniem urządzeń mobilnych z/bez dostępu do internetu.

5. Handel ludźmi.

W 2018 roku policjanci z Komendy Powiatowej Policji w Sokółce przeprowadzili cykl spotkań z uczniami, w trakcie których omówili rodzaje przestępstw związanych z handlem ludźmi, rozdysponowali wśród zgromadzonych ulotki i plakaty oraz korzystali z prezentacji multimedialnej „Jak nie dać się wykorzystać? Zasady bezpieczeństwa w poszukiwaniu prac i wyjazdach zagranicznych”. W trakcie zajęć przekazali informacje o sposobach poszukiwania legalnej pracy za granicą i odpowiednim przygotowaniu do takiego wyjazdu.

6. Bezdomność i żebractwo.

W 2018 roku w ramach działań „Nie bądźmy obojętni” funkcjonariusze KPP w Sokółce prowadzili rozpoznanie miejsc, gdzie mogą szukać schronienia i nocować osoby bezdomne. Osoby nie posiadające stałego miejsca zamieszkania, samotne, w podeszłym wieku, niepełnosprawne a także pod wpływem alkoholu są szczególnie narażone na utratę zdrowia lub życia na skutek wychłodzenia organizmu. Miejscami, na których szczególnie skupiono uwagę były pustostany, ogródki działkowe, altanki. Policjanci wspólnie z pracownikami socjalnymi i Strażą Miejską monitorowali również osoby starsze, niezaradne życiowo, samotne i reagowali na każdy sygnał pochodzący od społeczeństwa o osobach, które mogą potrzebować pomocy.

Na stronie internetowej KPP w Sokółce cyklicznie zamieszczane były komunikaty z numerami alarmowymi i apelem o przekazywanie informacji odpowiednim służbom informacji na temat osób, które potrzebują pomocy bądź są w stanie upojenia alkoholowego, a ich zachowanie może narazić je na wychłodzenie organizmu bądź zgon. Informacje te również były umieszczane w lokalnych portalach internetowych.

Na terenie gminy Sokółka nie odnotowano przypadków żebractwa ale zlecono dzielnicowym rozpoznanie miejsc, w których może do tego zjawiska dochodzić. Sporządzono pismo do MOPS z prośbą o monitorowanie tego zjawiska wśród społeczności lokalnej i w przypadku pozyskania takiej informacji o szybki kontakt z dzielnicowym.

7. Bezpieczeństwo w przestrzeni publicznej, w tym bezpieczeństwo w środkach komunikacji publicznej, graffiti.

W 2018 r. na terenie KPP w Sokółce przeprowadzone zostały wzmożone działania prewencyjne ukierunkowane na zapobieganie i zwalczanie przestępczości na obszarach kolejowych oraz uświadomienie kierującym i pieszym zagrożeń w ruchu drogowym na przejazdach kolejowych. Działania przeprowadzono wspólnie z funkcjonariuszami Straży Granicznej i Straży Ochrony Kolei.

8. Bezpieczny wypoczynek.

W ramach działań „Bezpieczne Ferie” i „Bezpieczne Wakacje” policjanci wspólnie z Strażą Graniczną, Strażą Pożarną przeprowadzili szereg spotkań profilaktycznych w tygodniach poprzedzających czas wolny i podczas jego trwania. Omawiali sposoby bezpiecznego

wypoczynku i unikania zagrożeń, ze szczególnym naciskiem na bezpieczeństwo na obszarach wodnych. Wspólnie z funkcjonariuszami SG i Społecznej Straży Rybackiej przeprowadzono działania „Bezpieczna Woda”, podczas których sprawdzano kąpieliska, przeprowadzano rozmowy z osobami przebywającymi nad wodą oraz wręczano ulotki informujące o zagrożeniach. W ramach patroli pieszych objęto nadzorem rejony tzw "dzikich kąpielisk".

W okresie wiosenno-letnim mundurowi brali również udział w piknikach i festynach organizowanych przez szkoły, przedszkola oraz samorządy lokalne propagując bezpieczny wypoczynek, prezentując pojazdy, sprzęt i umundurowanie policyjne, informując i zachęcając do korzystania z Krajowej Mapy Zagrożeń Bezpieczeństwa, aplikacji „Twoja Komenda” oraz do wstąpienia w szeregi Policji.

9. Ofiary przestępstw.

W Komendzie Powiatowej Policji funkcjonuje w pełni wyposażony tzw. „Niebieski Pokój”, w którym przesłuchiwane są małoletnie ofiary przestępstw bądź nieletni świadkowie przestępstw. W recepcji wywieszona jest Karta Praw Ofiary. Informacje te również udostępnione są na stronie internetowej KPP w Sokółce. Funkcjonariusze KPP w Sokółce każdorazowo informują osoby pokrzywdzone przestępstwem o możliwości skorzystania z porad prawnika oraz psychologa, zatrudnionych przez Stowarzyszenie „Pryzmat” w Suwałkach działające na rzecz osób pokrzywdzonych przestępstwem. W „Tygodniu Pomocy Osobom Pokrzywdzonym Przestępstwem” funkcjonariusze pełnili dyżury w KPP w Sokółce, KP w Dąbrowie Białostockiej, podległych Posterunkach Policji udzielając porad i wsparcia osobom potrzebującym.

10. Bezpieczeństwo w ruchu drogowym.

W minionym roku funkcjonariusze Wydziału Ruchu Drogowego KPP w Sokółce przeprowadzili szereg działań zmierzających do zapewnienia bezpieczeństwa uczestników ruchu drogowego:

- „Niechronieni Uczestnicy Ruchu Drogowego” - akcja przeprowadzana cyklicznie, gdzie poprzez spotkania informacyjno-edukacyjne omawia się podstawowe zasady bezpieczeństwa pieszych jako niechronionych uczestników ruchu drogowego;

- „Pieszy – odblaski” – w trakcie tej akcji mundurowi przypominali pieszym o obowiązku noszenia odblasków poza terenem zabudowanym po zmierzchu, a także informowali pieszych, że również odblaski noszone w mieście sprawiają, że osoby są lepiej widoczne dla kierowców;

- „Błysk” – akcja przeprowadzana w ramach codziennej służby ze szczególnym natężeniem w okresie jesienno – zimowym. Policjanci pełniąc służbę w rejonach ciągów komunikacyjnych o zwiększonym ruchu pojazdów lub w rejonach szkół i przejść dla pieszych włączali sygnały świetlne pojazdów, czym zwracali uwagę kierowców na zmniejszenie prędkości oraz uważniejszą jazdę;

- „Bezpieczna droga do szkoły/domu” – funkcjonariusze Wydziału Ruchu Drogowego wspólnie z funkcjonariuszami Wydziału Prewencji KPP w Sokółce w okresie od września do końca października prowadzili wzmożone działania policyjne pod kątem bezpieczeństwa w ruchu drogowym najmłodszych uczniów szkół podstawowych. Kontrolowali w przejścia dla pieszych

w zakresie właściwego ich oznakowania a także autobusy przewożące dzieci do szkoły, sprawdzali respektowanie zasad i przepisów ruchu drogowego;

-akcje przeprowadzane w zależności od zapotrzebowania:

*„Alkohol, narkotyki”, „Trzeźwy poranek”, „Dyskoteka”, „Trzeźwa gmina” – akcje przeprowadzane w zależności od zapotrzebowania. Ukierunkowane na ujawnianie kierujących pod wpływem alkoholu i środków odurzających;

*„Twoje światło, Twoje bezpieczeństwo”, „Bezpieczny przejazd” - akcje przeprowadzane w zależności od potrzeb. Ukierunkowane na wskazane zagrożenie;

*„Bezpieczny weekend”, „Znicz”, „Bezpieczna 19”, „Bezpieczna ósemka” - działania przeprowadzane w okresie wzmożonego ruchu pojazdów podczas świąt, wakacji, długich weekendów;

* „Bezpieczna ciężarówka”, „Bus Truck”, „Laweta” - działania ukierunkowane na kontrole pojazdów ciężarowych i przewożonego ładunku.

Promując pozytywne wzorce wśród dzieci i młodzieży mundurowi spotkali się z uczniami i przedszkolakami, rozmawiając o tym jak bezpiecznie postępować, aby nie stać się ofiarą przestępstwa, a także nie przyczynić się do jego powstania. W ramach akcji „Bezpieczna droga do szkoły/do domu funkcjonariusze Komendy Powiatowej Policji w Sokółce uczestniczyli w uroczystościach inauguracji roku szkolnego. W trakcie zajęć policjanci wykorzystywali zestaw „Autochodzik”, który został zakupiony w ramach projektu „Bezpieczeństwo w Ruchu Drogowym KIK-76 finansowanego ze środków Szwajcarsko – Polskiego Programu Współpracy”. Z podjętych działań sporządzane były informacje prasowe, które wraz ze zdjęciami publikowana na stronach internetowych KWP w Białymstoku, KPP w Sokółce oraz w lokalnych mediach.

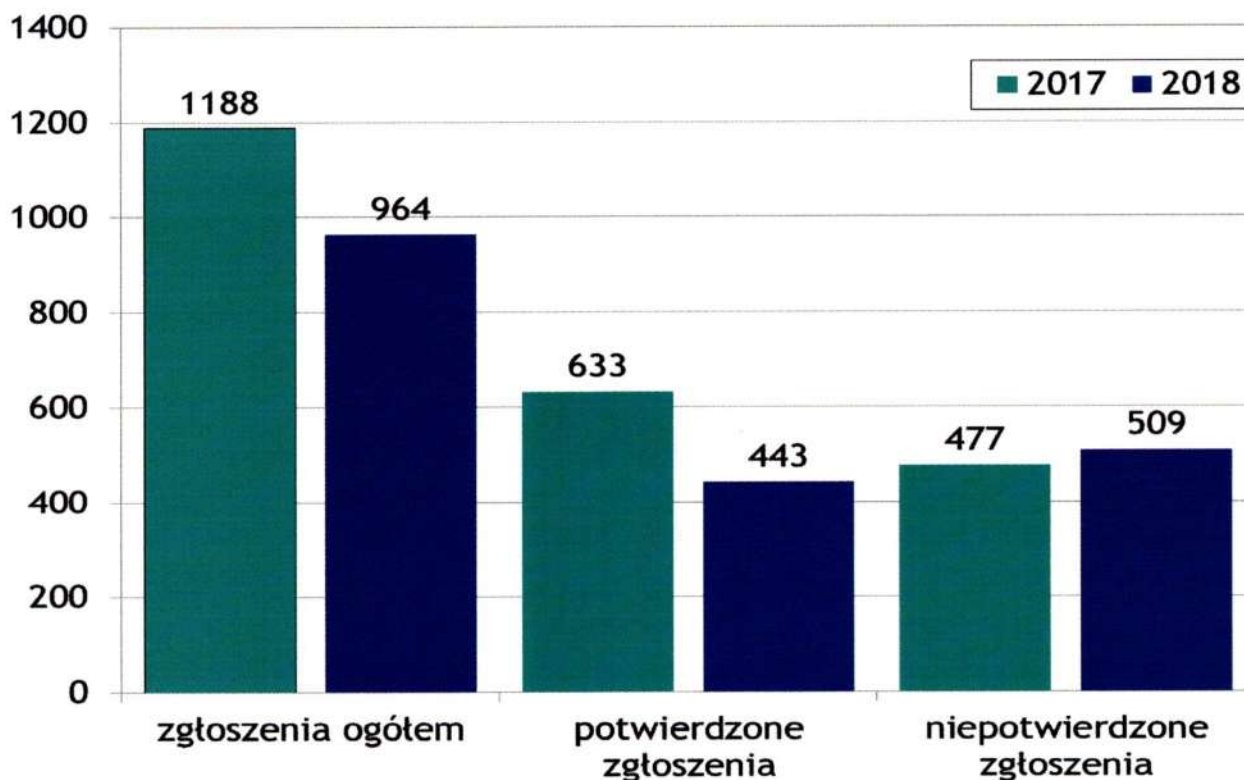
11. Krajowa Mapa Zagrożeń Bezpieczeństwa. Konsultacje ze społeczeństwem.

Komenda Powiatowa Policji w Sokółce przystąpiła do budowy „Mapy zagrożeń bezpieczeństwa” na terenie powiatu sokólskiego. Dla realizacji tego celu konieczne było m. in. zebranie informacji o zagrożeniach, bezpośrednio od mieszkańców miast i wsi, przedstawicieli samorządów, szkół, instytucji publicznych, ośrodków opieki zdrowotnej, organizacji społecznych, organizacji parafialnych, związków wyznaniowych i zakładów pracy. Pierwszą z debat funkcjonariusze Komendy Powiatowej Policji w Sokółce zorganizowali w formie Powiatowych Konsultacji Społecznych w budynku Starostwa Powiatowego w Sokółce. Następnie ruszył cykl konsultacji społecznych, które organizowane były w każdej z gmin powiatu. W ten sposób zebrane dane, będące niczym innym jak oczekiwaniami społecznymi, posłużyły do opracowania mapy istniejących zagrożeń, na podstawie której planowane i realizowane będą przez Policję i inne współdziałające służby, działania na rzecz bezpieczeństwa publicznego mieszkańców naszego powiatu.

„Krajowa Mapa Zagrożeń Bezpieczeństwa” to narzędzie, które pozwala na bezpośrednią wymianę informacji mieszkańców z Policją. Funkcjonuje od 14 września 2016 roku.

KMZB opiera się o dane skatalogowane w 3 płaszczyznach:

- informacje gromadzone w policyjnych systemach informatycznych,
- informacje pozyskiwane od społeczeństwa w trakcie bezpośrednich kontaktów z obywatelami (także z przedstawicielami samorządu terytorialnego, organizacji pozarządowych), jak również w trakcie realizowanych debat społecznych poświęconych bezpieczeństwu publicznemu,
- informacje pozyskiwane od obywateli (internautów) z wykorzystaniem platformy wymiany informacji.



Wykres nr 17. Zgłoszenia naniesione na KMZB w 2017 i 2018r.

W 2018 roku na Mapę naniesiono 964 zgłoszenia (spadek o 224 w porównaniu do 2017 roku). Potwierdzono 443 z nich (spadek o 190 w porównaniu do 2017 roku) a 509 niepotwierdzono (wzrost o 32 w porównaniu do 2017 roku).

W 2018 najwięcej zgłoszeń było z kategorii:


- przekraczanie prędkości (288 zgłoszeń),
- spożywanie alkoholu w miejscach publicznych (155)
- nieprawidłowe parkowanie (117),
- niewłaściwa infrastruktura drogowa (113).

W 2017 roku najwięcej zgłoszeń było z kategorii:

- przekraczanie prędkości (261 zgłoszeń),
- nieprawidłowe parkowanie (82),
- niewłaściwa infrastruktura drogowa (75).

IV. Współpraca z instytucjami samorządowymi.

Współpraca z władzami samorządu powiatu i poszczególnych gmin w roku 2018 przebiegała na poziomie bardzo dobrym. Wyrazem tej współpracy było m. in. przekazanie środków rzeczowych i finansowych na poprawę funkcjonowania służb policyjnych przez władze samorządowe.




DAROWIZNY/UŻYCZENIA

Jednostka samorządu	Rodzaj wsparcia	Wartość
Urząd Miejski w Suchowoli	- dofinansowanie do zakupu samochodu służbowego	37000,-
Urząd Miejski w Sokółce	- rekompensata za służby ponadnormatywne	10 000,-
Urząd Miejski w Krynkach	- zakup elementów odblaskowych (16 kamizelek, 40 breloczków LED, 34 sztuk zawieszek twardych, 72 sztuki zawieszek miękkich)	500,-
RAZEM		47 500

Tab. nr 15. Wykaz darowizn przekazanych KPP w Sokółce przez samorządy lokalne w 2018 r.

Pomoc finansowa i rzeczowa świadczona przez poszczególne samorządy na rzecz Komendy Powiatowej Policji w Sokółce jest bardzo ważna zarówno w aspekcie właściwego funkcjonowania służb policyjnych, jak również stanowi wyraz troski władz samorządowych o dobro wspólne jakim jest bezpieczeństwo naszych obywateli. Bardzo dobra współpraca pomiędzy Komendą Powiatową Policji w Sokółce a władzami samorządowymi była i pozostanie jednym z ważniejszych priorytetów w działaniach kierownictwa tut. KPP.

Wyk. w legz. PR/KM

2019/16

ZARZĄD POWIATU
w Sokółce
ul. Marszałka J. Piłsudskiego 8
16-100 Sokółka

Sokółka, dnia 17 kwietnia 2019 r.

OR-I.0026.32.2019

Serie w dn. 26.04.2019.
Wnioskodawca dn. 17.04.2019.

Rada Powiatu Sokólskiego
ul. Marsz. J. Piłsudskiego 8
16-100 Sokółka

Na podstawie art. 16 a ust. 4 ustawy z dnia 12 marca 2004 r. o pomocy społecznej (Dz. U. z 2018 r., poz. 1508 z późn. zm.) Zarząd Powiatu Sokólskiego przedkłada ocenę zasobów pomocy społecznej w powiecie sokólskim za rok 2018.

STAROSTA
Wojciech Rećko

Załącz. 1.

Ocena zasobów pomocy społecznej

Autorzy:
Marietta Daszuta

	SPIS TREŚCI	STRONA
1	Wprowadzenie	3
2	Dane o sytuacji demograficznej i społecznej	3
3	Dane o korzystających z pomocy i wsparcia	11
3.1	POWIAT - ZADANIA PCPR ORAZ MOPR	19
4	Inne rodzaje pomocy i świadczeń	28
5	Zasoby instytucjonalne pomocy i wsparcia	28
6	Kadra jednostki organizacyjnej pomocy społecznej	35
6.1	Zatrudnienie pomocnicze w jednostce organizacyjnej pomocy społecznej	38
6.2	Zespoły pracy socjalnej i integracji społecznej w jednostce pomocy społecznej	38
7	Środki finansowe na wydatki w pomocy społecznej i innych obszarach polityki społecznej w budżecie jednostki samorządu terytorialnego	38
8	Aktywność projektowo-konkursowa jednostki organizacyjnej pomocy społecznej	41
9	Współpraca z organizacjami pozarządowymi - zadania zlecone w obszarze pomocy i wsparcia	42
10	Wnioski końcowe	42

1. Wprowadzenie

Zgodnie z art. 16 a ustawy o pomocy społecznej (Dz. U. z 2018 r., poz. 1508):

1. Gmina, powiat i samorząd województwa przygotowują ocenę zasobów pomocy społecznej w oparciu o analizę lokalnej sytuacji społecznej i demograficznej.
2. Zasoby, o których mowa w ust. 1, obejmują w szczególności infrastrukturę, kadre, organizacje pozarządowe i nakłady finansowe na zadania pomocy społecznej bez względu na podmiot je finansujący i realizujący.
3. Ocena, o której mowa w ust. 1, obejmuje osoby i rodziny korzystające z pomocy społecznej, rodzaje ich problemów oraz ich rozkład ilościowy.
4. Organ wykonawczy jednostki samorządu terytorialnego przedstawia co roku do dnia 30 kwietnia odpowiednio radzie gminy, radzie powiatu, a do dnia 30 czerwca sejmikowi województwa właściwej jednostki samorządu terytorialnego ocenę, o której mowa w ust. 1. Ocena wraz z rekomendacjami jest podstawą do planowania budżetu na rok następny.

Istniejący system CAS (Centralna Aplikacja Statystyczna), wdrożony w całym kraju obejmuje swoją funkcjonalnością szeroki zakres zadań z zakresu pomocy społecznej, w związku z tym, wykorzystano ten system i istniejącą infrastrukturę do objęcia jego działaniem zadań związanych z oceną zasobów pomocy społecznej. W aplikacji CAS jest co roku zamieszczany formularz sprawozdania „ocena zasobów pomocy społecznej”, jednolity dla wszystkich jednostek pomocy społecznej w całym kraju danego szczebla. Część tabel odnosi się do zadań, które nie mieszczą się w kompetencjach powiatu i z tego względu nie zawierają żadnych danych, natomiast część tabel, zawierających wartości zerowe, dotyczy zadań potencjalnie mogących być realizowanych przez powiat, lecz w danych okresach czasu nierealizowanych. Niektóre komórki formularza oceny zasobów pomocy społecznej zamieszczonego w aplikacji CAS są zasilane automatycznie danymi ze sprawozdań eksportowanych za pośrednictwem CAS na szczebel centralny, jak również ze sprawozdań PUP w Sokółce, pozostałe komórki są wypełniane ręcznie, na podstawie sprawozdań własnych z lat ubiegłych, danych z GUS oraz uzyskanych od innych instytucji. We wstępie do niektórych rozdziałów zostały m.in. zamieszczone uwagi dotyczące kwestii technicznych, związanych z uzupełnianiem formularza oceny zasobów, w tym również dotyczące korekty danych nieprawidłowo zasilonych z systemu, jako informacja dla jednostki nadrzędnej oraz administratora systemu.

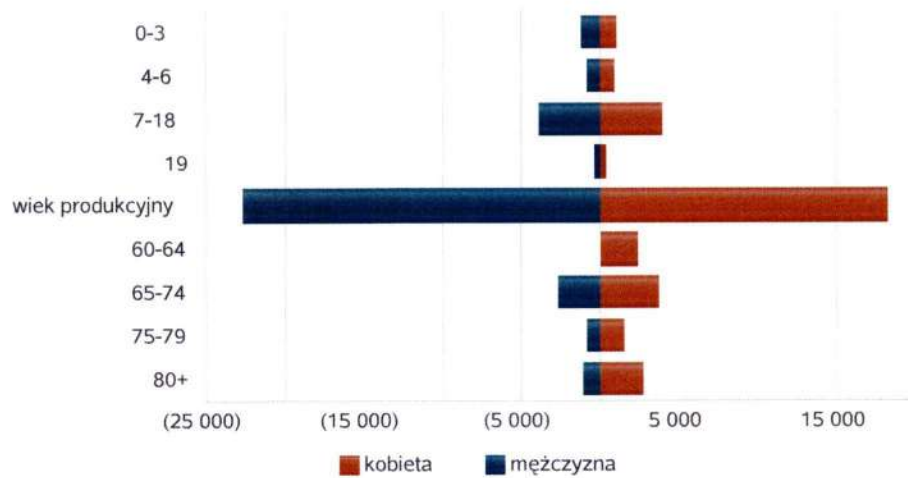
2. Dane o sytuacji demograficznej i społecznej

Specyfika powiatu polega na wysokim odsetku ludności aktywnej zawodowo zatrudnionej w rolnictwie, w porównaniu z aglomeracjami miejskimi. Poza tym widać procesy demograficzne typowe dla całego kraju, takie jak starzenie się społeczeństwa, ujemny bilans urodzeń, migracje, głównie emigrację zarobkową.

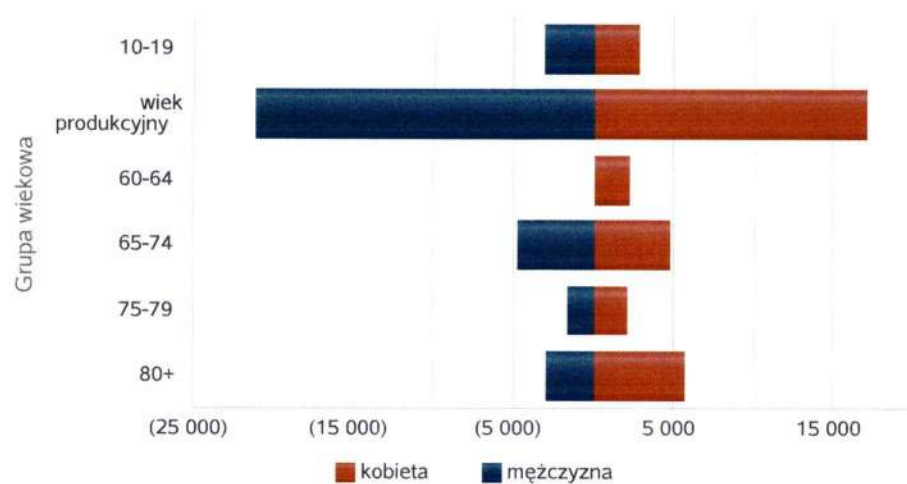
Dane o sytuacji demograficznej pochodzą z Banku Danych Lokalnych <https://bdl.stat.gov.pl/BDL/dane/teryt/tablica#>, według stanu na dzień 30.06.2017 r., ponieważ dane demograficzne za 2018 r. nie zostały jeszcze zamieszczone.

Dane dotyczące rynku pracy zostały częściowo zasilone z systemu, pozostałe uzupełniono na podstawie statystyk PUP w Sokółce za 2018 r. (<http://pupsokolka.pl/statystyki>). Według stanu na 30 czerwca 2017 r., liczba ludności powiatu sokólskiego (nazwa powiatu) wyniosła 68 188 osób, z czego 50,52 % stanowiły kobiety, a 49,48 % mężczyźni. Struktura ludności powiatu przedstawiała się następująco: osoby w wieku przedprodukcyjnym, tj. poniżej 14 roku życia stanowiły 13,35 %, osoby w wieku produkcyjnym, tj. kobiety w wieku 15-59 lat i mężczyźni w wieku 15-64 lata, 64,92 %, a w wieku poprodukcyjnym 21,73 %. Według stanu na 31 grudnia 2018 r. stopa bezrobocia w powiecie wyniosła 11,1 %. Stopa bezrobocia dla województwa wynosi 7,8 %, dla kraju wynosi 5,8 %. Liczba osób bezrobotnych zarejestrowanych w powiecie sokólskim wyniosła 3045 w tym 42% stanowiły kobiety, 58 % mężczyźni. Poniżej prezentujemy w formie graficznej i tabelarycznej szczegółowe dane dotyczące demografii (liczbę ludności w podziale na płeć i grupy wiekowe), rynku pracy (liczbę osób bezrobotnych, liczbę bezrobotnych długotrwale, liczbę osób bezrobotnych z prawem do zasiłku, wskaźnik bezrobocia wśród beneficjentów pomocy społecznej) oraz w formie tabelarycznej informacje o infrastrukturze społecznej zawierające dane własne jednostki.

Liczba mieszkańców wg grup wiekowych i płci

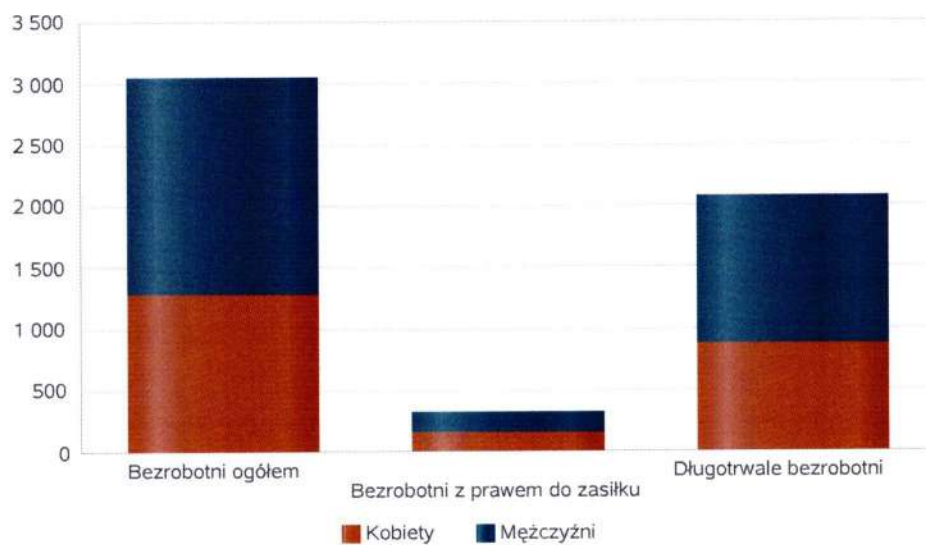


Prognozowana liczba mieszkańców wg grup wiekowych i płci



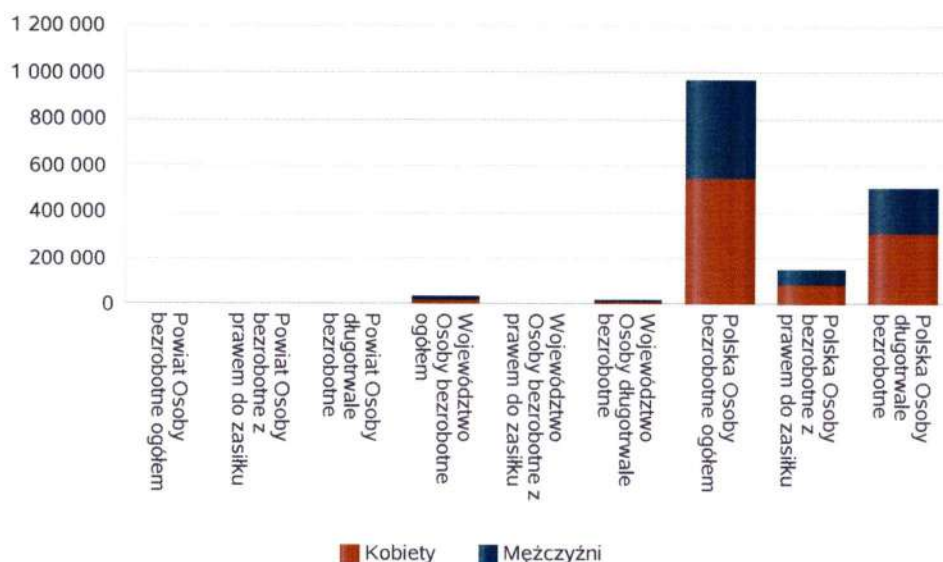
Liczba osób bezrobotnych, liczba długotrwale bezrobotnych oraz liczba osób bezrobotnych z prawem do zasiłku w 2018 r.

Status	Ogółem	Mężczyźni	Kobiety
Bezrobotni ogółem	3 045	1 767	1 278
Bezrobotni z prawem do zasiłku	320	164	156
Długotrwale bezrobotni	2 075	1 203	872



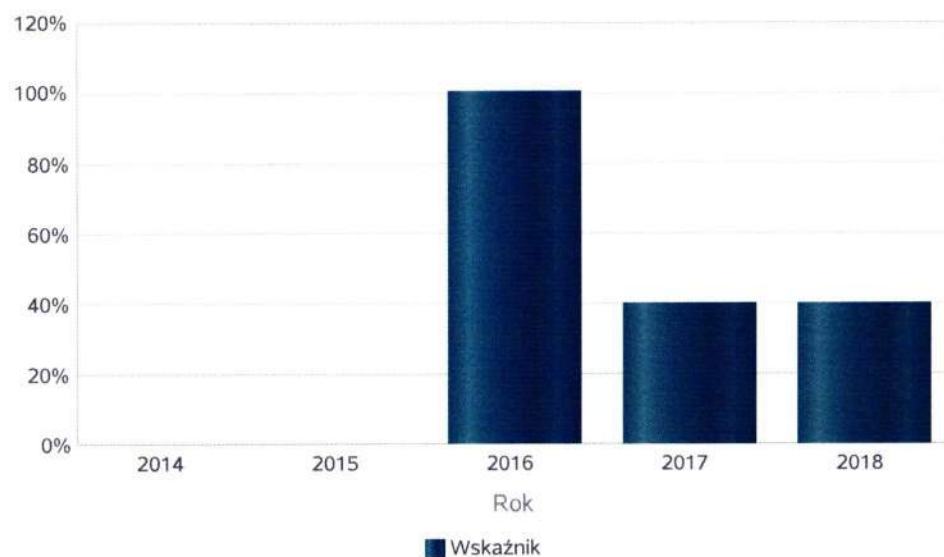
Wykres prezentuje liczbę osób bezrobotnych, liczbę bezrobotnych długotrwale oraz liczbę osób bezrobotnych z prawem do zasiłku, ogółem i w podziale na płeć. Wizualizacja prezentuje powiat na tle województwa, powiat na tle kraju.

Status	Powiat		Województwo		Polska	
	Kobiety	Mężczyźni	Kobiety	Mężczyźni	Kobiety	Mężczyźni
Osoby bezrobotne ogółem	1 278	1 767	16 985	18 664	540 799	424 847
Osoby bezrobotne z prawem do zasiłku	156	164	2 377	2 270	89 081	63 800
Osoby długotrwale bezrobotne	872	1 203	10 151	10 439	303 067	202 472



Wskaźnik bezrobocia wśród beneficjentów pomocy społecznej. Wskaźnik obliczany jako stosunek liczby osób w rodzinach korzystających z pomocy społecznej z powodu bezrobocia do liczby osób w rodzinach korzystających z pomocy ogółem.

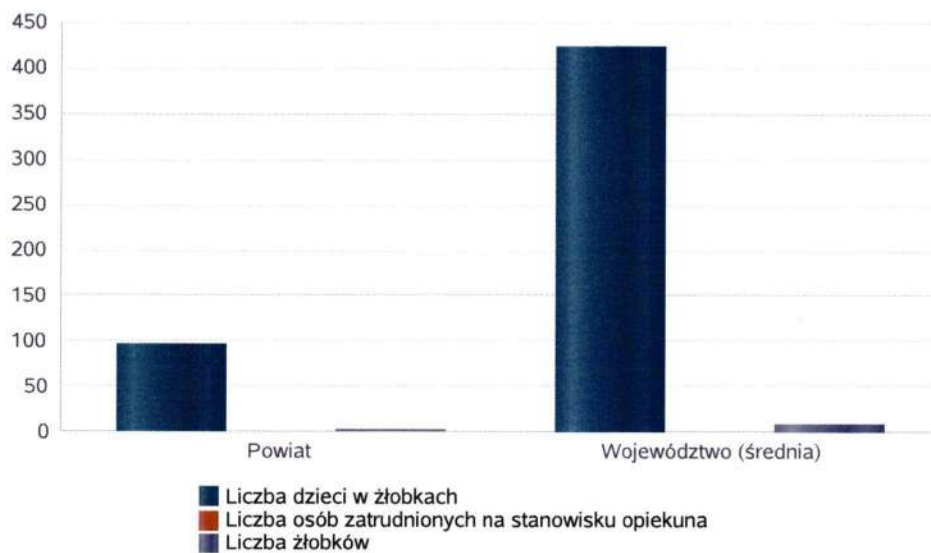
Rok	Wskaźnik
2014	0%
2015	0%
2016	100%
2017	40%
2018	40%



Liczba placówek i miejsc dla dzieci w roku w 2018 r.

Jednostka terytorialna	Miara	Wartość liczbową
Powiat	Liczba dzieci w żłobkach	97,00
	Liczba osób zatrudnionych na stanowisku opiekuna	0,00
	Liczba żłobków	3,00
Województwo (średnia)	Liczba dzieci w żłobkach	422,47
	Liczba osób zatrudnionych na stanowisku opiekuna	0,47
	Liczba żłobków	9,71

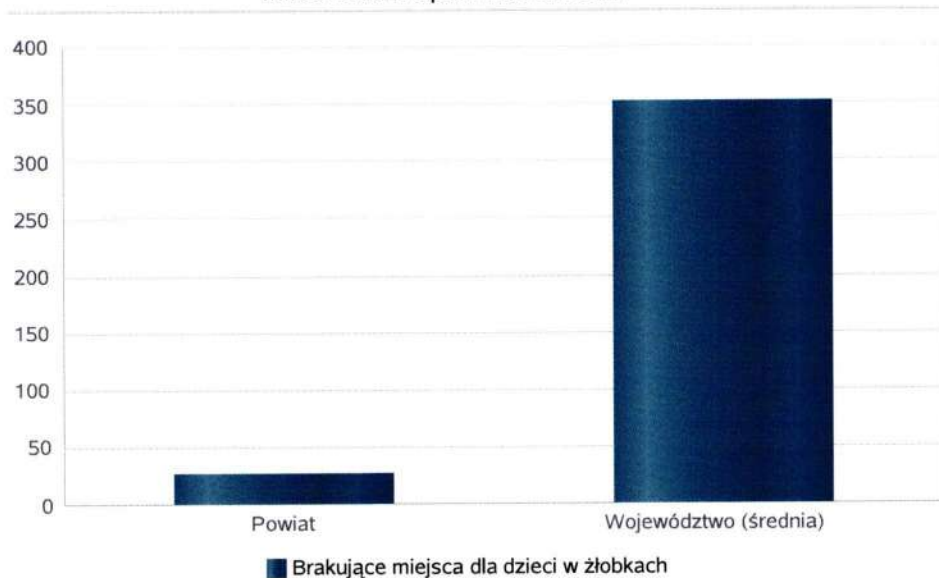
Infrastruktura opieki nad dziećmi



Liczba placówek i miejsc dla dzieci w roku w 2018 r.

Jednostka terytorialna	Miara	Wartość liczbową
Powiat	Brakujące miejsca dla dzieci w żłobkach	27
Województwo (średnia)	Brakujące miejsca dla dzieci w żłobkach	350

Infrastruktura opieki nad dziećmi



INFRASTRUKTURA SPOŁECZNA (stan na 31.XII)

WYSZCZEGÓLNIENIE		Rok 2017	Rok oceny	Prognoza* 2019
INFRASTRUKTURA SPOŁECZNA				
Liczba mieszkań komunalnych w zasobie gminy	1	X	X	X
Liczba wniosków złożonych na mieszkanie komunalne z zasobów gminy	2	X	X	X
w tym z wiersza 1: Liczba mieszkań socjalnych (lokali)	3	X	X	X
Liczba oczekujących na mieszkanie socjalne	4	X	X	X
Liczba wyroków eksmisyjnych bez wskazania lokalu socjalnego	5	X	X	X
Liczba klubów i innych miejsc spotkań dla seniorów	6	X	X	X
Liczba hospicjów	7	0	0	0
Liczba ośrodków dla cudzoziemców	8	0	0	0

* Wielkość prognozy nie dotyczy wartości przyrostu lub spadku. W przypadku braku możliwości oszacowania wielkości liczbowych dla prognozy należy wpisać liczby odpowiadające danym z kolumny "Rok oceny".

3. Dane o korzystających z pomocy i wsparcia

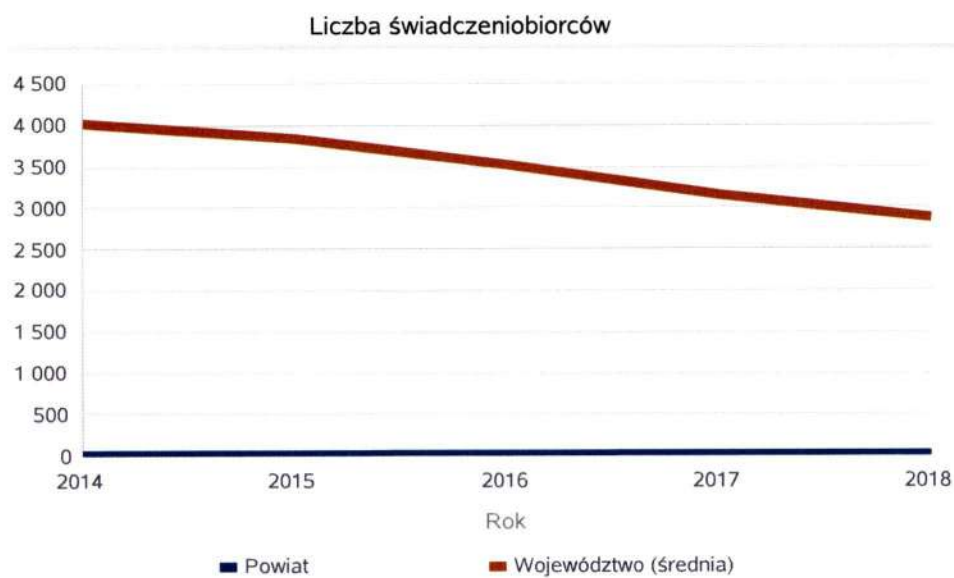
Dane o osobach korzystających z pomocy i wsparcia w rozumieniu ustawy o pomocy społecznej odnoszą się przede wszystkim do zadań gmin. Zgodnie z objaśnieniami wiersz 1 powinien odzwierciedlać liczbę osób, które uzyskały pomoc i wsparcie w Powiatowym Centrum Pomocy Rodzinie na podstawie ustawy o pomocy społecznej, o wspieraniu rodziny i systemie pieczy zastępczej oraz innych ustaw, ale wyłącznie w przypadku, gdy pomocy tej udziela się bezpośrednio w PCPR. W wierszu tym ujęto zatem dzieci umieszczone w rodzinnej pieczy zastępczej, na które wypłacano świadczenia, dzieci umieszczone w instytucjonalnej pieczy zastępczej, za które pokrywano koszty utrzymania, pełnoletnie osoby opuszczające różne formy pieczy zastępczej oraz osoby z orzeczeniem o niepełnosprawności korzystające z dofinansowania do różnych form rehabilitacji, na podstawie indywidualnych wniosków skierowanych do PCPR. Ponadto zostały ujęte osoby, korzystające ze wsparcia innych instytucji i podmiotów, którym PCPR przekazywał środki, np. WTZ czy organizatorów imprez sportowych i kulturalnych, które nie korzystały bezpośrednio ze wsparcia w PCPR, natomiast dane o liczbie osób uczestniczących właściwe podmioty zamieściły w sprawozdaniach z wykonania lub w rozliczeniu środków otrzymanych z PCPR. Wiersze 2 - 73 dotyczą jedynie świadczeń udzielanych na podstawie ustawy o pomocy społecznej. W kompetencjach powiatu, pomijając miasta na prawach powiatu, pozostaje wsparcie dla wąskiej kategorii osób pełnoletnich, opuszczających dom pomocy społecznej dla dzieci i młodzieży niepełnosprawnych intelektualnie, dom dla matek z małoletnimi dziećmi i kobiet w ciąży oraz schronisko dla nieletnich, zakład poprawczy, specjalny ośrodek szkolno-wychowawczy, specjalny ośrodek wychowawczy, młodzieżowy ośrodek socjoterapii zapewniający całodobową opiekę i młodzieżowy ośrodek wychowawczy. Jest to najmniej liczna grupa osób ubiegających się o wsparcie w PCPR, w odróżnieniu od osób korzystających ze świadczeń na podstawie innych ustaw. W 2018 r. 2 osoby korzystały z pomocy na kontynuowanie nauki. Za podstawę do prognozy na rok 2019 przyjęto zgłoszenia z w/w typów placówek o osobach pełnoletnich, mających opuścić placówki, w oparciu o nadesłane informacje o okresie pobytu w placówkach oraz dalszych planach życiowych tych osób. Pomoc i wsparcie w powiecie sokólskim z pomocy społecznej w 2018 roku uzyskały 2 osoby. W ciągu 2018r., na terenie powiatu sokólskiego funkcjonowały jedynie rodzinne formy pieczy zastępczej:
- 66 rodzin zastępczych,
- 1 rodzinny dom dziecka.
Liczba dzieci objętych rodzinną zastępczą opieką wynosiła 94, z czego 28 powyżej 18 roku życia. Według stanu na dzień 31.12.2018r., ilość dzieci umieszczonych w pieczy zastępczej wynosiła 84.

Ponadto 11 dzieci pochodzących z terenu powiatu przebywało w rodzinach zastępczych zlokalizowanych poza terenem powiatu sokólskiego. Wysokość środków przekazanych przez PCPR na ich utrzymanie wyniosła 100 993,46 zł.

Powiat właściwy ze względu na miejsce zamieszkania dziecka przed umieszczeniem go po raz pierwszy w pieczy zastępczej ponosi: wydatki na opiekę i wychowanie dziecka umieszczonego w rodzinie zastępczej albo rodzinnym domu dziecka, średnie miesięczne wydatki przeznaczone na utrzymanie dziecka w placówce opiekuńczo-wychowawczej, regionalnej placówce opiekuńczo - terapeutycznej albo interwencyjnym ośrodku preadopcijnym, wydatki na finansowanie pomocy na kontynuowanie nauki i usamodzielnienie. Powiat, na terenie którego funkcjonują mogące przyjąć dziecko rodziny zastępcze, rodzinny dom dziecka lub placówka opiekuńczo - wychowawcza, zawiera z powiatem, z którego pochodzi dziecko, porozumienie w sprawie przyjęcia dziecka oraz warunków jego pobytu i wysokości wydatków, o których mowa wyżej. Poniżej prezentujemy w formie graficznej i tabelarycznej szczegółowe dane dotyczące: liczby rodzin i osób w rodzinach korzystających z pomocy społecznej w podziale na wiek i płeć, wskaźnika deprywacji lokalnej, liczby długotrwale korzystających z pomocy społecznej, w podziale na płeć i grupy wiekowe.

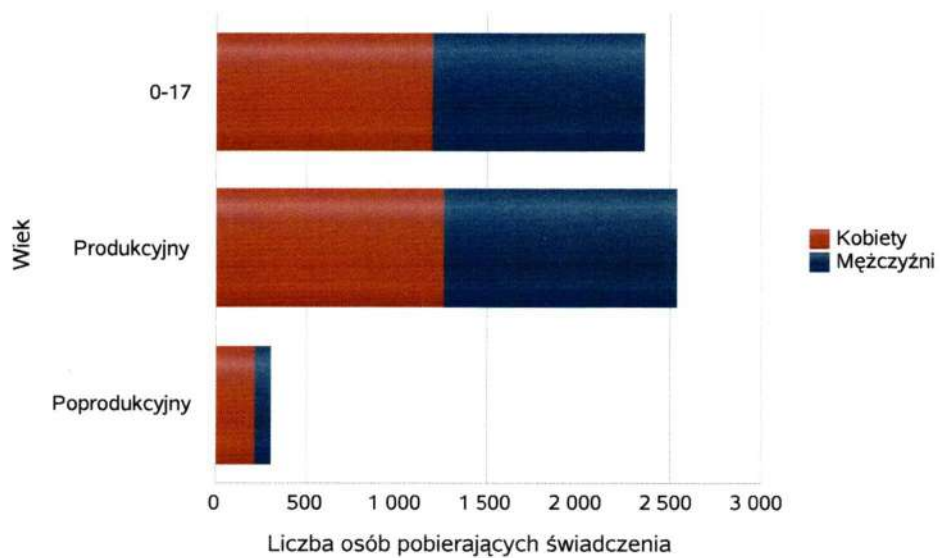
Liczba osób korzystających ze świadczeń na podstawie wydanych decyzji.

	Liczba świadczeniobiorców				
	2014	2015	2016	2017	2018
Powiat	2	3	1	2	2
Województwo (średnia)	4 026	3 835	3 517	3 145	2 871



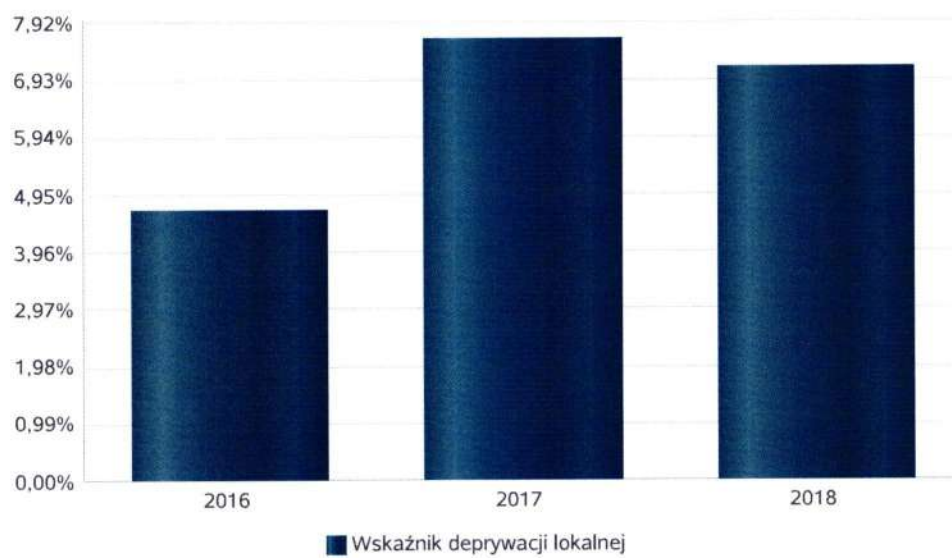
Liczba osób korzystających z pomocy społecznej w podziale na wiek i płeć wg liczby wypłaconych świadczeń w 2018 r.

Grupa	Ogółem	Kobiety	Mężczyźni
0-17	2 354	1 186	1 168
Produkcyjny	2 529	1 250	1 279
Poprodukcyjny	299	211	88



Wskaźnik deprywacji lokalnej

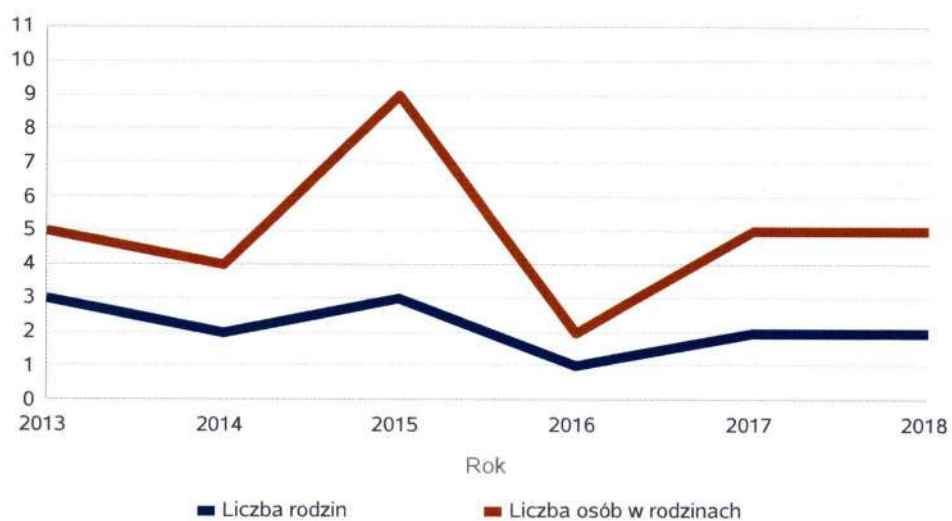
Rok	Wskaźnik deprywacji lokalnej
2016	4,66%
2017	7,61%
2018	7,14%



Liczba rodzin i liczba osób w rodzinach korzystających z pomocy społecznej

Rok	Liczba rodzin	Liczba osób w rodzinach
2013	3	5
2014	2	4
2015	3	9
2016	1	2
2017	2	5
2018	2	5

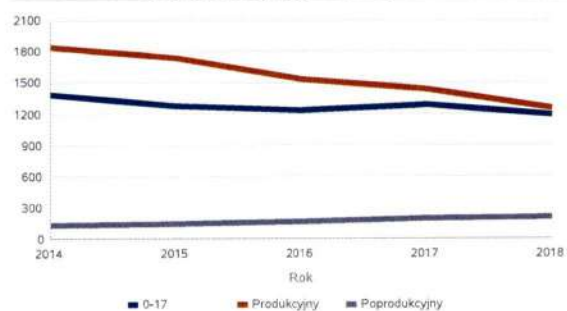
Korzystający z pomocy społecznej



Liczba kobiet korzystających z pomocy społecznej.

		Liczba kobiet korzystających z pomocy				
Poziom	Wiek	2014	2015	2016	2017	2018
Powiat sokólski	0-17	1379	1273	1229	1282	1186
	Produkcyjny	1837	1731	1529	1438	1250
	Poprodukcyjny	132	141	166	191	211
Województwo	0-17	91	86	77	69	62
	Produkcyjny	196	181	161	138	122
	Poprodukcyjny	27	27	29	32	34

Liczba kobiet korzystających z pomocy



Liczba mężczyzn korzystających z pomocy społecznej.

		Liczba mężczyzn korzystających z pomocy				
Poziom	Wiek	2014	2015	2016	2017	2018
Powiat sokólski	0-17	1410	1325	1191	1267	1168
	Produkcyjny	1518	1494	1397	1449	1279
	Poprodukcyjny	61	57	69	94	88
Województwo	0-17	98	94	83	74	67
	Produkcyjny	163	154	146	137	123
	Poprodukcyjny	10	10	12	13	13



DANE O KORZYSTAJĄCYCH Z POMOCY I WSPARCIA
(w całym okresie sprawozdawczym)

WYSZCZEGÓLNIENIE	Rok 2017		Rok oceny		Prognoza 2019
OSOBY I RODZINY, KTÓRYM UDZIELONO POMOCY I WSPARCIA					
Liczba osób	1	1 087	1 208	1 037	
OSOBY I RODZINY, KTÓRYM PRZYZNANO ŚWIADCZENIE					
Liczba osób	2	2	2	2	
W tym: osoby długotrwale korzystające	3	1	0	0	
Wiek 0-17	4	0	0	0	
Wiek produkcyjny *	5	2	2	2	
Wiek poprodukcyjny **	6	0	0	0	
Liczba rodzin	7	2	2	2	
Liczba osób w rodzinach	8	5	5	6	
w tym: KOBIETY (z wierszy 2-6)					
Ogółem	9	0	0	0	
W tym: osoby długotrwale korzystające	10	0	0	0	
Wiek 0-17	11	0	0	0	
Wiek 18-59	12	0	0	0	
Wiek 60 lat i więcej	13	0	0	0	
OSOBY I RODZINY, Z KTÓRYMI PRZEPROWADZONO WYWIAD ŚRODOWISKOWY					
Liczba osób ogółem	14	2	2	2	
Liczba rodzin	15	2	2	2	
Liczba osób w rodzinach	16	5	5	6	
KONTRAKT SOCJALNY					
Liczba zawartych kontraktów socjalnych - ogółem	17	0	0	0	
Liczba osób objętych kontraktem socjalnym - ogółem	18	0	0	0	

* wiek produkcyjny: kobiety w wieku 18-59 lat, mężczyźni 18-64 lat

** wiek poprodukcyjny: kobiety w wieku 60 i więcej, mężczyźni 65 i więcej

3.1. POWIAT - ZADANIA PCPR ORAZ MOPR

Powiatowe Centrum Pomocy Rodzinie w Sokółce realizuje zadania z zakresu:

- 1/ ustawy z dnia 27 sierpnia 1997 r. o rehabilitacji zawodowej i społecznej oraz zatrudnianiu osób niepełnosprawnych (Dz. U. z 2018 r. poz. 511.);
- 2/ ustawy z dnia 9 czerwca 2011 r. o wspieraniu rodziny i systemie pieczy zastępczej (Dz. U. z 2018 r. poz. 998 ze zm.);
- 3/ ustawy z dnia 12 marca 2004 r. o pomocy społecznej (Dz. U. z 2018 r. poz. 1508 ze zm.);
- 4/ ustawy z dnia 29 lipca 2005 r. o przeciwdziałaniu przemocy w rodzinie (Dz. U. z 2015 r. poz. 1390)
- 5/ innych ustaw określonych w regulaminie organizacyjnym PCPR.

Poniższe tabele przedstawiają liczbę beneficjentów objętych wsparciem oraz wysokość wydatków powiatu na udzielaną pomoc.

Liczba osób korzystających z indywidualnego programu integracji cudzoziemców w województwie.

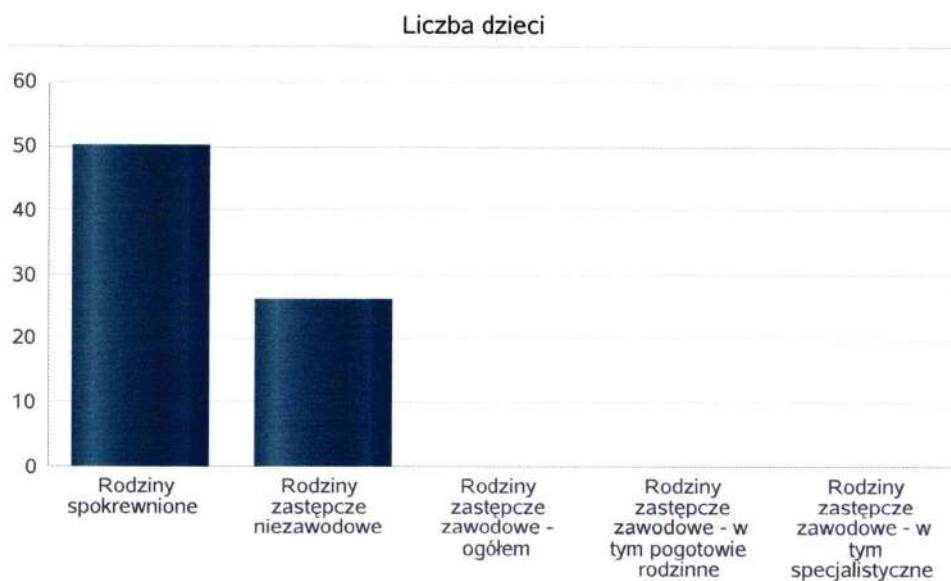
	Liczba osób				
	2014	2015	2016	2017	2018
podlaskie	0	0	0	9	9
Powiat sokólski	0	0	0	0	0

Liczba osób



Liczba dzieci umieszczonych w rodzinach, rodzinach spokrewnionych z dzieckiem, w rodzinach zastępczych niezawodowych, zastępczych zawodowych, w tym rodzinach zastępczych specjalistycznych, rodzinach zastępczych pełniących funkcję pogotowia rodzinnego w 2018 roku.

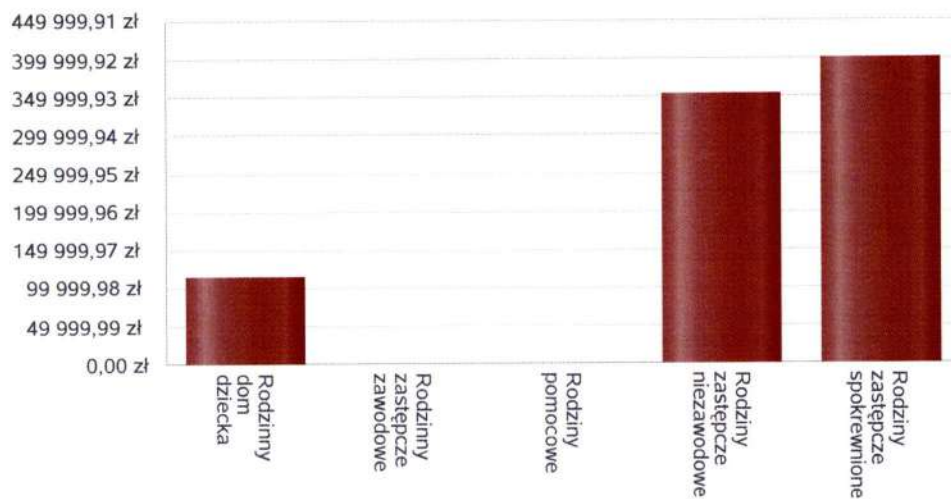
Forma pieczy:	Liczba dzieci
Rodziny spokrewnione	50
Rodziny zastępcze niezawodowe	26
Rodziny zastępcze zawodowe - ogółem	0
Rodziny zastępcze zawodowe - w tym pogotowie rodzinne	0
Rodziny zastępcze zawodowe - w tym specjalistyczne	0



Kwoty świadczeń ze względu na typ rodziny, w której umieszczono dziecko w 2018 roku.

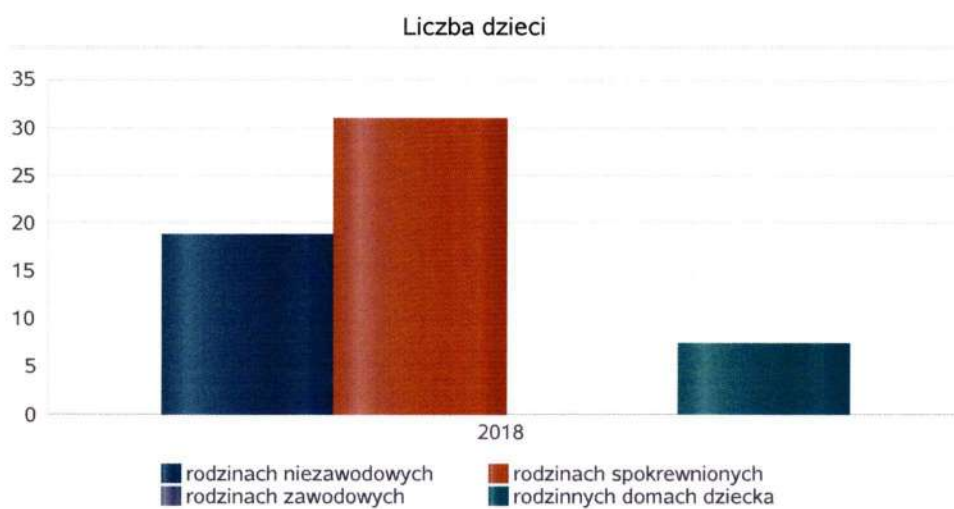
Rodzaj świadczenia	Rodzinny dom dziecka	Rodzinny zastępcze zawodowe	Rodziny pomocowe	Rodziny zastępcze niezawodowe	Rodziny zastępcze spokrewnione
Wydatki na świadczenia dla rodzin zastępczych lub osób prowadzących rodzinny dom dziecka	114 028,00 zł	0,00 zł	0,00 zł	352 749,00 zł	399 114,00 zł

Kwoty świadczeń



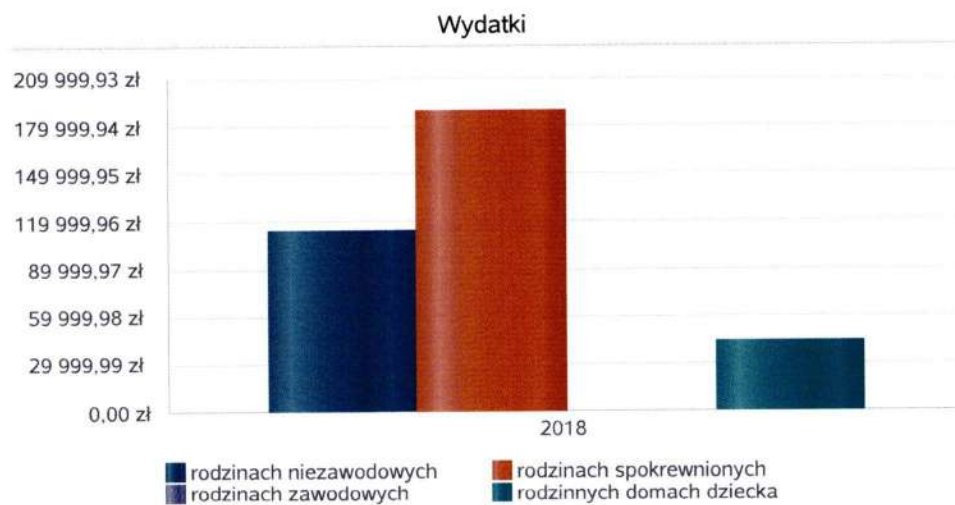
Średniomiesięczna liczba dzieci umieszczonych w różnych typach pieczy zastępczej uprawnionych do otrzymywania dodatku wychowawczego w 2018 roku.

Forma pieczy w	Liczba dzieci
rodzinach niezawodowych	19
rodzinach spokrewnionych	31
rodzinach zawodowych	0
rodzinnych domach dziecka	8



Kwoty świadczeń dodatku wychowawczego w różnych typach pieczy zastępczej w 2018 roku.

Forma pieczy w	Wydatki narastająco od początku roku
rodzinach spokrewnionych	189 069,00 zł
rodzinach niezawodowych	113 795,00 zł
rodzinach zawodowych	0,00 zł
rodzinnych domach dziecka	44 129,00 zł



Wskaźnik obrazujący strukturę liczby osób usamodzielnionych w rozbiciu na pełnoletnie osoby opuszczające rodziny zastępcze, pełnoletnie osoby opuszczające placówki opiekuńczo-wychowawczej w 2018 roku.

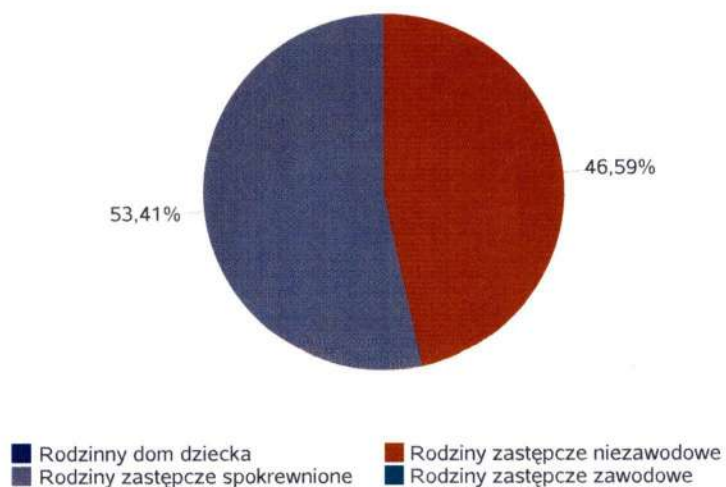
Grupa	Odływ z instytucjonalnej pieczy zastępczej	Odływ z rodzin zastępczych niezawodowych	Odływ z rodzin zastępczych spokrewnionych	Odływ z rodzin zastępczych zawodowych	Odływ z rodzinnych domów dziecka
Dzieci powyżej 18 roku życia	0	1	5	0	1



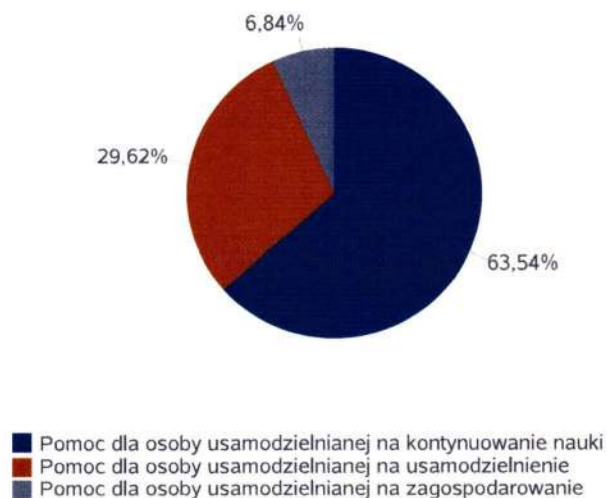
Wskaźnik obrazujący kwotę w złotych ogółem świadczeń na usamodzielnienia w rozbiu na pełnoletnie osoby opuszczające rodziny zastępcze, pełnoletnie osoby opuszczające placówki opiekuńczo-wychowawcze w 2 018 roku.

Rodzaj usamodzielnienia	Rodzinny dom dziecka	Rodziny zastępcze niezawodowe	Rodziny zastępcze spokrewnione	Rodziny zastępcze zawodowe
Pomoc dla osoby usamodzielnianej na kontynuowanie nauki	0,00 zł	17 093,00 zł	26 832,00 zł	0,00 zł
Pomoc dla osoby usamodzielnianej na usamodzielnienie	0,00 zł	13 539,00 zł	6 940,00 zł	0,00 zł
Pomoc dla osoby usamodzielnianej na zagospodarowanie	0,00 zł	1 577,00 zł	3 154,00 zł	0,00 zł

Procentowy udział wydatków wg rodzaju placówki



Procentowy udział wydatków wg rodzaju usamodzielnienia



**POWIAT - ZADANIA PCPR ORAZ MOPR
(w całym okresie sprawozdawczym)**

WYSZCZEGÓLNIENIE		Rok 2017	Rok oceny	Prognoza 2019
INDYWIDUALNE PROGRAMY POMOCY				
PROGRAM ODDZIAŁYWAŃ KOREKCYJNO-EDUKACYJNYCH DLA OSÓB STOSUJĄCYCH PRZEMOC W RODZINIE				
Liczba osób korzystających z usług	1	10	7	15
USAMODZIELNIENIE				
PEŁNOLETNIE OSOBY OPUSZCZAJĄCE INSTYTUCJE O KTÓRYCH MOWA W ART. 88 UST.1 USTAWY O POMOCY SPOŁECZNEJ				
Liczba osób	2	2	2	2
Kwota świadczeń w złotych	3	9 021	4 649	10 252
W TYM: (od poz. 4 do poz. 9)				
POMOC PIENIĘŻNA NA USAMODZIELNIENIE				
Liczba osób	4	0	0	2
Kwota świadczeń w złotych	5	0	0	7 052
POMOC PIENIĘŻNA NA KONTYNUOWANIE NAUKI				
Liczba osób	6	2	2	0
Kwota świadczeń w złotych	7	4 133	4 649	0
POMOC PIENIĘŻNA NA ZAGOSPODAROWANIE				
Liczba osób	8	1	0	2
Kwota świadczeń w złotych	9	4 888	0	1 600
REHABILITACJA ZAWODOWA I SPOŁECZNA OSÓB NIEPEŁNOSPRAWNYCH				
Ogólna kwota dofinansowania (PFRON, środki własne powiatu)	10	1 915 634	1 925 651	1 925 651
POMOC NA LIKWIDACJĘ BARIER ARCHITEKTONICZNYCH, TECHNICZNYCH I W KOMUNIKOWANIU SIĘ				
Liczba osób, które uzyskały dofinansowanie	11	26	26	35
Wartość dofinansowania w złotych	12	67 984	99 862	100 000
TURNUSY REHABILITACYJNE				
Liczba osób, które uzyskały pomoc	13	35	56	50
Wartość dofinansowania w złotych	14	37 187	60 971	50 000
ZAOPATRZENIE W PRZEDMIOTY ORTOPEDYCZNE, ŚRODKI POMOCNICZE I SPRZĘT REHABILITACYJNY				
Liczba osób, które uzyskały pomoc	15	369	326	350
Wartość dofinansowania w złotych	16	345 244	286 017	282 374
PROGRAM "AKTYWNY SAMORZĄD"				
Liczba świadczeń	17	27	21	30
Wartość dofinansowania w złotych	18	78 398	87 980	142 000
DOFINANSOWANIE SPORTU, KULTURY, REKREACJI I TURYSTYKI				
Liczba dofinansowanych imprez	19	10	11	12
Liczba niepełnosprawnych uczestników	20	480	667	460
Wartość dofinansowania ogółem w złotych	21	20 000	39 763	29 572
DOFINANSOWANIE USŁUG TŁUMACZA JĘZYKA MIGOWEGO LUB TŁUMACZA - PRZEWODNIKA				
Wartość dofinansowania w złotych	22	0	0	0

4. Inne rodzaje pomocy i świadczeń

5. Zasoby instytucjonalne pomocy i wsparcia

W tabeli PLACÓWKI OPIEKUŃCZO-WYCHOWAWCZE OGÓŁEM, wiersz 26 - placówki ogółem i wiersz 30 - w tym placówki typu rodzinnego - Roczny koszt prowadzenia i utrzymania placówek (w złotych), zostały zasilone ze sprawozdania z zakresu wspierania rodziny i systemu pieczy zastępczej, mimo, że powiat nie prowadzi żadnych placówek. Koszty wykazane w w/w sprawozdaniu dotyczyły wydatków na utrzymanie dzieci z terenu Powiatu Sokólskiego w placówkach opiekuńczo-wychowawczych na terenie innych powiatów. W związku z powyższym wiersze 24 i 28 - liczba osób korzystających, zostały również uzupełnione, celem wykazania, jakiej liczby dzieci z Powiatu Sokólskiego, umieszczonych w placówkach poza terenem powiatu dotyczą wydatki z wierszy 26 i 30.

Liczba jednostek organizacyjnych pomocy i integracji społecznej o zasięgu lokalnym i o zasięgu ponadgminnym w podziale na instytucję prowadząc w 2018 roku

Jednostka	INNY PODMIOT PROWADZĄCY - liczba jednostek	PODMIOT PROWADZĄCY - POWIAT - liczba jednostek
DOMY POMOCY SPOŁECZNEJ	0	0
JEDNOSTKI SPECJALISTYCZNEGO PORADNICTWA	0	0
KLUBY INTEGRACJI SPOŁECZNEJ	0	
MIESZKANIA CHRONIONE	0	0
OŚRODKI INTERWENCJI KRYZYSOWEJ	0	0
OŚRODKI WSPARCIA	0	0
RODZINNE DOMY POMOCY	0	


Liczba jednostek organizacyjnych pomocy i integracji społecznej



Liczba miejsc w jednostkach organizacyjnych pomocy i integracji społecznej o zasięgu lokalnym i o zasięgu ponadgminnym w 2018 roku.

Rodzaj placówki	
DOMY POMOCY SPOŁECZNEJ	0
JEDNOSTKI SPECJALISTYCZNEGO PORADNICTWA	0
KLUBY INTEGRACJI SPOŁECZNEJ	0
MIESZKANIA CHRONIONE	0
OŚRODKI INTERWENCJI KRYZYSOWEJ	0
OŚRODKI WSPARCIA	0
RODZINNE DOMY POMOCY	0

Liczba miejsc w jednostkach organizacyjnych pomocy i integracji społecznej o zasięgu lokalnym i o zasięgu ponadgminnym



Nasycenie usługami w DPS-ach.

Wskaźnik obliczany jako stosunek liczby osób umieszczonych w DPS pomnożony przez 100 do sumy liczby osób umieszczonych w DPS i liczby oczekujących.

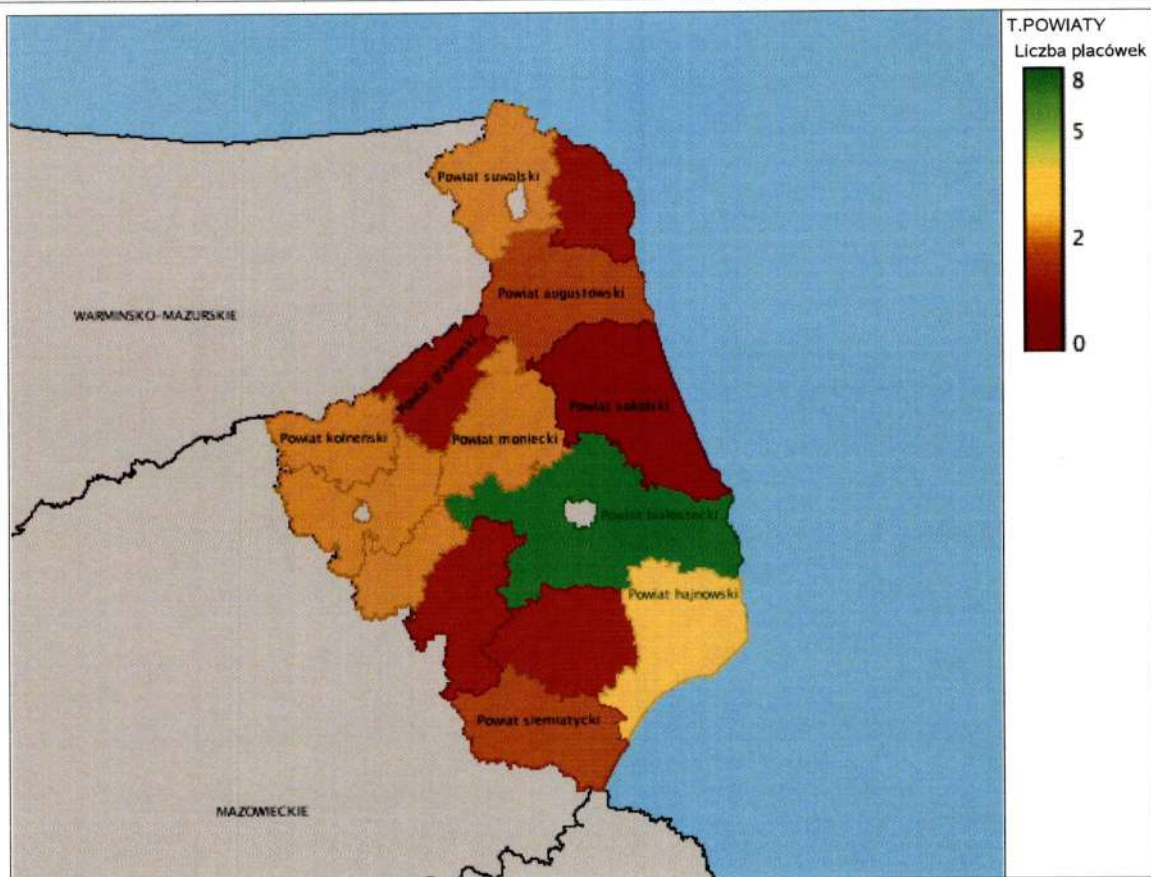
Grupa osób	Wskaźnik nasycenia usługami w DPS-ach wyrażony w %		
	2016	2017	2018
OGÓŁEM			
osób w podeszłym wieku			
osoby przewlekle somatycznie chore			
osoby przewlekle psychicznie chore			
osoby dorosłe niepełnosprawne intelektualnie			
dzieci i młodzież niepełnosprawna intelektualnie			
osoby niepełnosprawne fizycznie			
osoby uzależnione od alkoholu			

Nasycenie usługami w DPS-ach



Rozmieszczenie jednostek organizacyjnych pomocy i integracji społecznej o zasięgu ponadgminnym w 2018 roku.

Powiat	Ogółem	DOMY POMOCY SPOŁECZNEJ	JEDNOSTKI SPECJALISTYCZNEGO PORADNICTWA	MIESZKANIA CHRONIONE	OŚRODKI INTERWENCJI KRYZYSOWEJ	OŚRODKI WSPARCIA
Powiat augustowski	2	2	0	0	0	0
Powiat białostocki	8	4	0	3	0	1
Powiat bielski (podlaskie)	1	1	0	0	0	0
Powiat grajewski	1	1	0	0	0	0
Powiat hajnowski	4	1	0	2	0	1
Powiat kolneński	3	0	0	1	0	2
Powiat moniecki	3	2	0	0	1	0
Powiat sejneński	1	1	0	0	0	0
Powiat siemiatycki	2	1	1	0	0	0
Powiat sokółski	0	0	0	0	0	0
Powiat suwalski	3	0	0	0	1	2
Powiat wysokomazowiecki	1	1	0	0	0	0
Powiat zambrowski	3	0	2	0	0	1
Powiat łomżyński	3	2	0	0	0	1



ZASOBY INSTYTUCJONALNE POMOCY I WSPARCIA

WYSZCZEGÓLNIENIE		Rok 2017	Rok oceny	Prognoza 2019
OŚRODKI WSPARCIA - OGÓŁEM				
Liczba miejsc w placówkach ogółem	1	0	0	0
Liczba osób korzystających	2	0	0	0
Liczba osób oczekujących (wg stanu na 31 grudnia danego roku)	3	0	0	0
Liczba decyzji odmownych (wg stanu na 31 grudnia danego roku)	4	0	0	0
Kadra placówek - liczba osób zatrudnionych ogółem (wg stanu na 31 grudnia danego roku)	5	0	0	0
Roczny koszt prowadzenia i utrzymania placówek (w złotych)	6	0	0	0
W TYM (z wierszy 1-6):				
ŚRODOWISKOWE DOMY SAMOPOMOCY				
Liczba miejsc w placówkach ogółem	7	0	0	0
Liczba osób korzystających	8	0	0	0
Liczba osób umieszczonych	9	0	0	0
Liczba osób oczekujących (wg stanu na 31 grudnia danego roku)	10	0	0	0
Kadra placówek - liczba osób zatrudnionych ogółem (wg stanu na 31 grudnia danego roku)	11	0	0	0
Roczny koszt prowadzenia i utrzymania placówek (w złotych)	12	0	0	0
DZIENNIE DOMY POMOCY				
Liczba miejsc w placówkach ogółem	13	0	0	0
Liczba osób korzystających	14	0	0	0
Liczba osób oczekujących (wg stanu na 31 grudnia danego roku)	15	0	0	0
Kadra placówek - liczba osób zatrudnionych ogółem (wg stanu na 31 grudnia danego roku)	16	0	0	0
Roczny koszt prowadzenia i utrzymania placówek (w złotych)	17	0	0	0
KLUBY SAMOPOMOCY				
Liczba miejsc w placówkach ogółem	18	0	0	0
Liczba osób korzystających	19	0	0	0
Liczba osób oczekujących (wg stanu na 31 grudnia danego roku)	20	0	0	0
Kadra placówek - liczba osób zatrudnionych ogółem (wg stanu na 31 grudnia danego roku)	21	0	0	0
Roczny koszt prowadzenia i utrzymania placówek (w złotych)	22	0	0	0
NOCLEGOWNIE I SCHRONISKA DLA OSÓB BEZDOMNYCH				
Liczba miejsc w placówkach ogółem	23	0	0	0
Liczba osób korzystających	24	0	0	0
Liczba osób skierowanych w wyniku eksmisji	25	0	0	0
Kadra placówek - liczba osób zatrudnionych ogółem (wg stanu na 31 grudnia danego roku)	26	0	0	0
Roczny koszt prowadzenia i utrzymania placówek (w złotych)	27	0	0	0
OGRZEWALNIE				

WYSZCZEGÓLNIENIE		Rok 2017	Rok oceny	Prognoza 2019
Liczba miejsc w placówkach ogółem	28	0	0	0
Liczba osób korzystających	29	0	0	0
Kadra placówek - liczba osób zatrudnionych ogółem (wg stanu na 31 grudnia danego roku)	30	0	0	0
Roczny koszt prowadzenia i utrzymania placówek (w złotych)	31	0	0	0

ZASOBY INSTYTUCJONALNE POMOCY I WSPARCIA (c.d.)

WYSZCZEGÓLNIENIE		Rok 2017	Rok oceny	Prognoza 2019
DOMY POMOCY SPOŁECZNEJ				
Liczba miejsc w placówkach ogółem	1	0	0	0
Liczba osób korzystających	2	0	0	0
Liczba osób umieszczonych	3	0	0	0
Liczba osób oczekujących (wg stanu na 31 grudnia danego roku)	4	0	0	0
Liczba decyzji odmownych (wg stanu na 31 grudnia danego roku)	5	0	0	0
Kadra placówek - liczba osób zatrudnionych ogółem (wg stanu na 31 grudnia danego roku)	6	0	0	0
Roczny koszt prowadzenia i utrzymania placówek (w złotych)	7	0	0	0
MIESZKANIA CHRONIONE OGÓŁEM				
Liczba miejsc w placówkach ogółem	8	0	0	0
Liczba osób korzystających	9	0	0	0
Liczba osób umieszczonych	10	0	0	0
Liczba osób oczekujących (wg stanu na 31 grudnia danego roku)	11	0	0	0
Kadra placówek - liczba osób zatrudnionych ogółem (wg stanu na 31 grudnia danego roku)	12	0	0	0
Roczny koszt prowadzenia i utrzymania placówek (w złotych)	13	0	0	0
OŚRODKI INTERWENCJI KRYZYSOWEJ OGÓŁEM				
Liczba miejsc w placówkach ogółem	14	0	0	0
Liczba osób korzystających	15	0	0	0
JEDNOSTKI SPECJALISTYCZNEGO PORADNICTWA				
Liczba osób korzystających	16	0	0	0
Kadra placówek - liczba osób zatrudnionych ogółem (wg stanu na 31 grudnia danego roku)	17	0	0	0
Roczny koszt prowadzenia i utrzymania placówek (w złotych)	18	0	0	0
PLACÓWKI WSPARCIA DZIENNEGO				
Liczba miejsc w placówkach ogółem	19	0	0	0
Liczba osób korzystających	20	0	0	0
Kadra placówek - liczba osób zatrudnionych ogółem (wg stanu na 31 grudnia danego roku)	21	0	0	0
Roczny koszt prowadzenia i utrzymania placówek (w złotych)	22	0	0	0

WYSZCZEGÓLNIENIE		Rok 2017	Rok oceny	Prognoza 2019
PLACÓWKI OPIEKUŃCZO-WYCHOWAWCZE OGÓŁEM				
Liczba miejsc w placówkach ogółem	23	0	0	0
Liczba osób korzystających	24	23	28	20
Kadra placówek - liczba osób zatrudnionych ogółem (wg stanu na 31 grudnia danego roku)	25	0	0	0
Roczny koszt prowadzenia i utrzymania placówek (w złotych)	26	1 290 262	1 102 690	1 102 690
W tym: PLACÓWKI TYPU RODZINNEGO				
Liczba miejsc w placówkach ogółem	27	0	0	0
Liczba osób korzystających	28	3	1	1
Kadra placówek - liczba osób zatrudnionych ogółem (wg stanu na 31 grudnia danego roku)	29	0	0	0
Roczny koszt prowadzenia i utrzymania placówek (w złotych)	30	157 587	14 136	14 136
CENTRUM INTEGRACJI SPOŁECZNEJ				
Liczba uczestników zajęć	31	0	0	0
KLUB INTEGRACJI SPOŁECZNEJ				
Liczba uczestników zajęć	32	X	X	X
WARSZTAT TERAPII ZAJĘCIOWEJ				
Liczba uczestników zajęć	33	75	75	75
Kadra placówek - liczba osób zatrudnionych ogółem (wg stanu na 31 grudnia danego roku)	34	20	20	20
Roczny koszt prowadzenia i utrzymania placówek (w złotych)	35	1 333 001	1 383 968	1 334 700
ZAKŁAD AKTYWNOŚCI ZAWODOWEJ				
Liczba uczestników zajęć	36	0	0	0

INNE INSTYTUCJE POMOCY I WSPARCIA

Rodzaj instytucji	Wyszczególnienie	Rok 2017	Rok oceny	Prognoza 2019
-------------------	------------------	----------	-----------	---------------

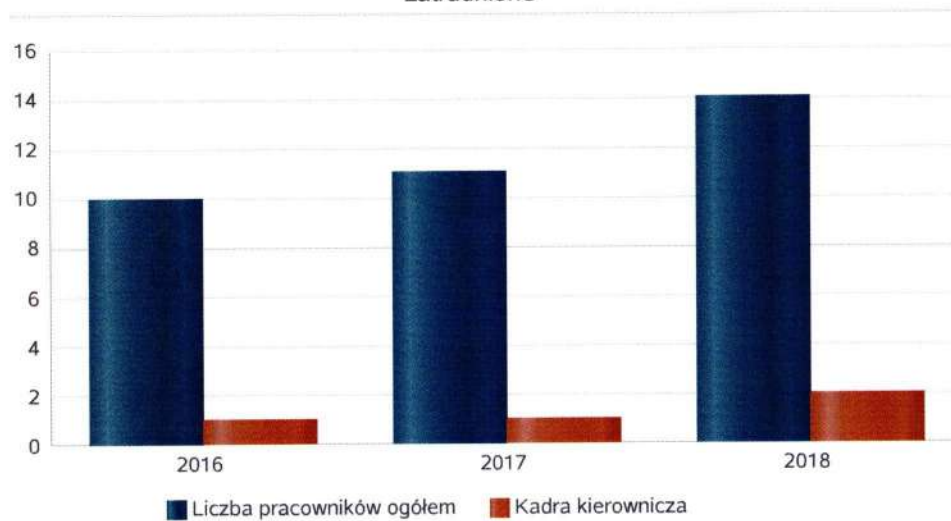
6. Kadra jednostki organizacyjnej pomocy społecznej

W roku oceny, kadra powiatowego centrum pomocy rodzinie liczyła 12 osób w tym: kadra kierownicza 2 osoby, pracownicy socjalni 4 osoby, pozostali pracownicy 6 osób. Spośród zatrudnionych w powiatowym centrum pomocy rodzinie pracowników 11 posiada wykształcenie wyższe, 1 wykształcenie średnie. Specjalizację I i II stopnia w zawodzie pracownika socjalnego posiada 0 pracowników socjalnych. Wśród pracowników 7 osób posiada specjalizację z organizacji pomocy społecznej. Poniżej prezentujemy w formie graficznej szczegółowe dane dotyczące liczby pracowników jednostki w tym: kadry kierowniczej, pracowników socjalnych, wskaźnika specjalizacji pracowników socjalnych, wskaźnika spełnienia zapisów ustawowych dotyczących zatrudnienia pracowników socjalnych.

Kadra jednostek organizacyjnych pomocy społecznej - osoby zatrudnione.

Zatrudnieni	Liczba osób		
	2016	2017	2018
Ogółem we wszystkich rodzajach placówek	9	10	12
Kierownicy, dyrektorzy, zastępcy	1	1	2

Kadra jednostek organizacyjnych pomocy społecznej - osoby zatrudnione

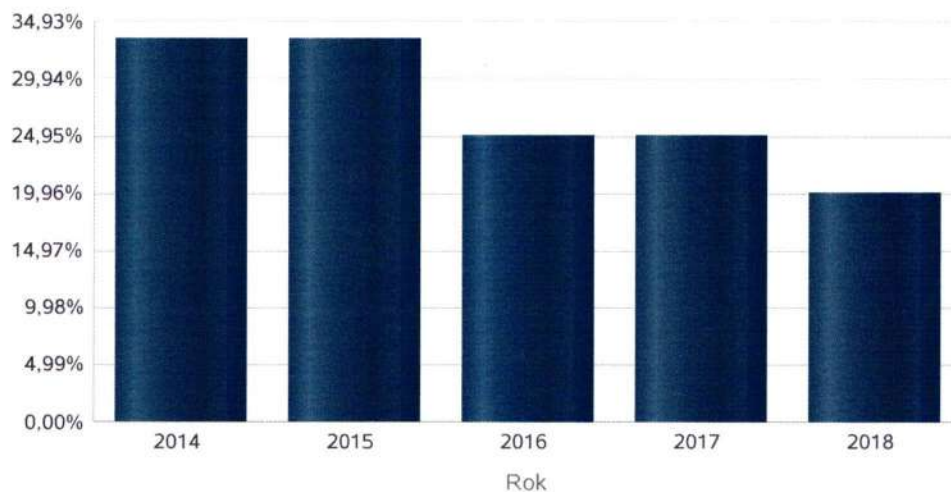


Kadra jednostek organizacyjnych pomocy społecznej.

Wskaźnik obliczany jako stosunek liczby pracowników socjalnych posiadających specjalizację I lub II stopnia w zawodzie pracownik socjalny do liczby wszystkich pracowników socjalnych.

Rok	Wskaźnik
2014	33,33%
2015	33,33%
2016	25,00%
2017	25,00%
2018	20,00%

Stosunek liczby pracowników socjalnych posiadających specjalizację I lub II stopnia w zawodzie pracownik socjalny do liczby wszystkich...



6.1. Zatrudnienie pomocnicze w jednostce organizacyjnej pomocy społecznej

6.2. Zespoły pracy socjalnej i integracji społecznej w jednostce pomocy społecznej

7. Środki finansowe na wydatki w pomocy społecznej i innych obszarach polityki społecznej w budżecie jednostki samorządu terytorialnego

W powiecie sokólskim środki finansowe wydatkowane na zadania z zakresu polityki społecznej wyniosły w 2018 roku 5.554.103 zł. Poziom wydatków w stosunku do roku poprzedniego wzrósł o 32 644 zł. (co stanowi 0,59 %). W dziale 855 – Rodzina wydatkowano 2 830 138 zł. co stanowi 51 % ogólnych wydatków w zakresie polityki społecznej. Najwięcej środków wydano na następujące pozycje budżetowe:

- rehabilitacja zawodowa i społeczna łącznie ze środkami PFRON - 2 021 585 zł
- wspieranie rodzin zastępczych i usamodzielnienie osób opuszczających rodziny - 1 646 312 zł
- pokrywanie kosztu pobytu dzieci w placówkach opiekuńczo-wychowawczych i usamodzielnienie osób opuszczających placówki - 1 166 776

Środki na realizację zadań wymienionych w niniejszym dokumencie pochodzą ze środków własnych powiatu, środków z budżetu państwa na realizację zadań zleconych przez administrację rządową oraz ze środków Państwowego Funduszu Rehabilitacji Osób Niepełnosprawnych.

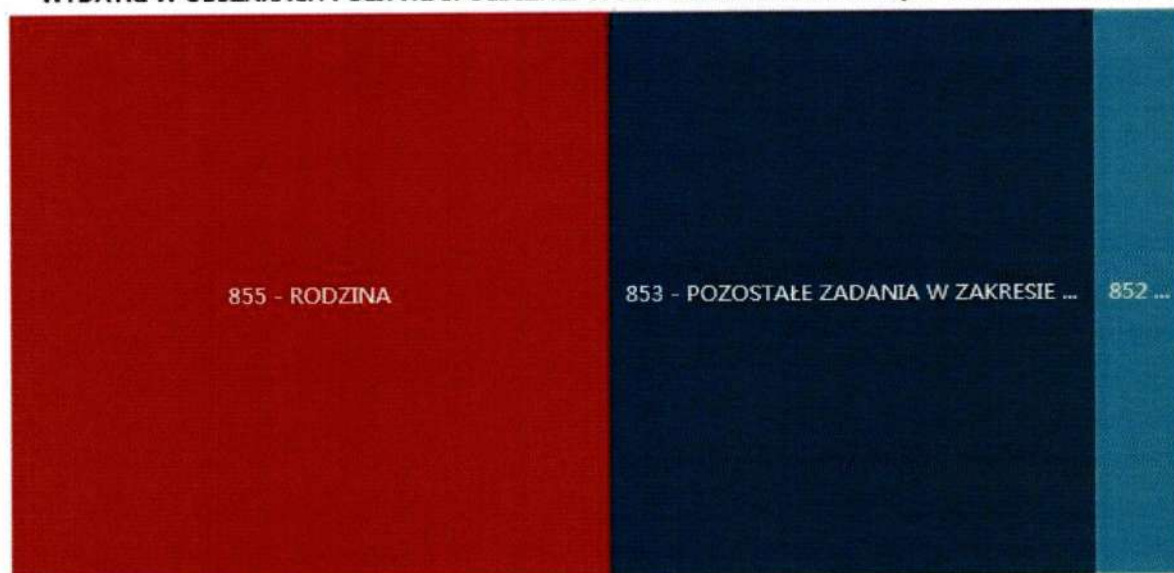
W poniższych tabelach wskazana jest wysokość środków, bez wymieniania źródeł finansowania.

Zostały tu również uwzględnione wydatki na wypłatę dodatków wychowawczych, na podstawie art. 80 ust. 1a, ustawy z dnia 9 czerwca 2011r. o wspieraniu rodziny i systemie pieczy zastępczej (Dz.U. z 2018 r., poz. 998) finansowane z dotacji celowej z budżetu państwa.


Ponadto do wydatków na rodziny zastępcze zaliczają się również wydatki na szkolenia rodzin zastępczych, na opracowanie opinii psychologicznych dotyczących rodzin zastępczych oraz kandydatów na rodziny zastępcze, na wynagrodzenia prowadzących rodzinny dom dziecka oraz na pokrycie kosztów eksploatacji budynku w którym jest prowadzony rodzinny dom dziecka. W rozdziale 85508 mieszczą się również wynagrodzenia koordynatorów rodzinnej pieczy zastępczej i podnoszenie ich kwalifikacji zawodowych.

W wierszach 67 - 68 Działalność placówek opiekuńczo-wychowawczych - Rozdział 85510, wobec braku placówek opiekuńczo-wychowawczych na terenie Powiatu, ujęte są wydatki na pokrycie kosztów utrzymania dzieci z Powiatu Sokólskiego przebywających w placówkach opiekuńczo-wychowawczych na terenie innych powiatów oraz na usamodzielnienie młodzieży opuszczającej te placówki a także placówki o których mowa w art. 88 ust. 1 ustawy z dnia 12 marca 2004 r. o pomocy społecznej (Dz. U. z 2018 r. poz. 1508), to jest domu pomocy społecznej dla dzieci i młodzieży niepełnosprawnej intelektualnie, domy dla matek z małoletnimi dziećmi i kobiet w ciąży, oraz schroniska dla nieletnich, zakłady poprawcze, specjalne ośrodki szkolno-wychowawcze, specjalne ośrodki wychowawcze ,

WYDATKI W OBSZARACH POLITYKI SPOŁECZNEJ W JEDNOSTKACH SAMORZĄDU TERYTORIALNEGO



- 855 - RODZINA
- 853 - POZOSTAŁE ZADANIA W ZAKRESIE POLITYKI SPOŁECZNEJ
- 852 - POMOC SPOŁECZNA
- 851 - OCHRONA ZDROWIA
- 854 - EDUKACYJNA OPIEKA WYCHOWAWCZA

WYDATKI W OBSZARACH POLITYKI SPOŁECZNEJ W OPS / PCPR


- 855 - RODZINA
- 853 - POZOSTAŁE ZADANIA W ZAKRESIE POLITYKI SPOŁECZNEJ
- 852 - POMOC SPOŁECZNA
- 851 - OCHRONA ZDROWIA
- 854 - EDUKACYJNA OPIEKA WYCHOWAWCZA

ŚRODKI FINANSOWE NA WYDATKI W POMOCY SPOŁECZNEJ I INNYCH OBSZARACH POLITYKI SPOŁECZNEJ W BUDŻECIE JEDNOSTKI SAMORZĄDU TERYTORIALNEGO (zadania własne i zadania zlecone)
W złotych

WYSZCZEGÓLNIENIE		Rok 2017	Rok oceny	Prognoza 2019
OGÓŁEM				
OGÓŁEM (działy)	1	5 521 459	5 554 103	6 207 709
W tym: w budżecie OPS/PCPR	2	4 983 806	5 011 034	5 593 264
851 - OCHRONA ZDROWIA				
85153 - Przeciwdziałanie narkomanii	3	0	0	0
w tym: w budżecie OPS / PCPR	4	0	0	0
85154 - Przeciwdziałanie alkoholizmowi	5	0	0	0
w tym: w budżecie OPS / PCPR	6	0	0	0
852 - POMOC SPOŁECZNA				
85202 - Domy pomocy społecznej	7	0	0	0
w tym: w budżecie OPS / PCPR	8	0	0	0
85203 - Ośrodki Wsparcia	9	0	0	0
w tym: w budżecie OPS / PCPR	10	0	0	0
85205 - Przeciwdziałanie przemocy w rodzinie	11	6 331	5 051	12 700
w tym: w budżecie OPS / PCPR	12	6 331	5 051	12 700
85213 - Składki na ubezpieczenie zdrowotne opłacane za osoby pobierające niektóre świadczenia z pomocy społecznej, niektóre świadczenia rodzinne oraz za osoby uczestniczące w zajęciach centrum integracji społecznej	13	0	0	0

WYSZCZEGÓLNIENIE		Rok 2017	Rok oceny	Prognoza 2019
w tym: w budżecie OPS / PCPR	14	0	0	0
85214 - Zasiłki okresowe, celowe i pomoc w naturze oraz składki na ubezpieczenia emerytalne i rentowe	15	0	0	0
w tym: w budżecie OPS / PCPR	16	0	0	0
85215 - Dodatki mieszkaniowe	17	0	0	0
w tym: w budżecie OPS / PCPR	18	0	0	0
85216 - Zasiłki stałe	19	0	0	0
w tym: w budżecie OPS / PCPR	20	0	0	0
85218 - Powiatowe Centrum Pomocy Rodzinie	21	408 415	410 873	491 548
w tym: w budżecie OPS/PCPR	22	408 415	410 873	491 548
85219 - Ośrodek Pomocy Społecznej	23	X	X	X
w tym: w budżecie OPS/PCPR	24	X	X	X
85220 - Specjalistyczne poradnictwo, mieszkania chronione i ośrodki interwencji kryzysowej	25	0	0	0
w tym: w budżecie OPS / PCPR	26	0	0	0
85228 - Usługi opiekuńcze i specjalistyczne usługi opiekuńcze	27	0	0	0
w tym: w budżecie OPS / PCPR	28	0	0	0
85230 - Pomoc w zakresie dożywiania	29	0	0	0
w tym: w budżecie OPS / PCPR	30	0	0	0
85231 - Pomoc dla cudzoziemców	31	0	0	0
w tym: w budżecie OPS / PCPR	32	0	0	0
W tym (z wiersza 31): Wydatki na pomoc dla cudzoziemców w celu integracji ze środowiskiem (cudzoziemcy, którzy uzyskali status uchodźcy lub ochronę uzupełniającą)	33	0	0	0
w tym: w budżecie OPS / PCPR	34	0	0	0
85232 - Centra Integracji Społecznej	35	0	0	0
w tym: w budżecie OPS / PCPR	36	0	0	0
85278 - Usuwanie skutków klęsk żywiołowych	37	0	0	0
w tym: w budżecie OPS / PCPR	38	0	0	0
85295 - Pozostała działalność	39	0	0	0
w tym: w budżecie OPS / PCPR	40	0	0	0
853 - POZOSTAŁE ZADANIA W ZAKRESIE POLITYKI SPOŁECZNEJ				
85311 - Rehabilitacja zawodowa i społeczna osób niepełnosprawnych	41	133 301	138 302	138 302
w tym: w budżecie OPS / PCPR	42	0	0	0
85321 - Zespoły orzekania o niepełnosprawności	43	284 352	286 456	296 143
w tym: w budżecie dyspozycji OPS / PCPR	44	0	0	0
85324 - Państwowy Fundusz Rehabilitacji Osób Niepełnosprawnych	45	1 782 333	1 883 283	1 976 646
w tym: w budżecie OPS / PCPR	46	1 662 333	1 764 972	1 796 646
85395 - Pozostała działalność w zakresie polityki społecznej	47	0	0	0
w tym: w budżecie OPS / PCPR	48	0	0	0
854 - EDUKACYJNA OPIEKA WYCHOWAWCZA				

WYSZCZEGÓLNIENIE		Rok 2017	Rok oceny	Prognoza 2019
85415 - Pomoc materialna dla uczniów o charakterze socjalnym	49	0	0	0
w tym: w budżecie OPS / PCPR	50	0	0	0
85416 - Pomoc materialna dla uczniów o charakterze motywacyjnym	51	0	0	0
w tym: w budżecie OPS / PCPR	52	0	0	0
855 - RODZINA				
85501 - Świadczenie wychowawcze	53	0	0	0
w tym: w budżecie OPS / PCPR	54	0	0	0
85502 - Świadczenia rodzinne, świadczenie z funduszu alimentacyjnego oraz składki na ubezpieczenia emerytalne i rentowe z ubezpieczenia społecznego	55	0	0	0
w tym: w budżecie OPS / PCPR	56	0	0	0
85504 - Wspieranie rodziny	57	0	17 050	11 000
w tym: w budżecie OPS / PCPR	58	0	17 050	11 000
85505 - Tworzenie i funkcjonowanie żłobków	59	0	0	0
w tym: w budżecie OPS / PCPR	60	0	0	0
85506 - Tworzenie i funkcjonowanie klubów dziecięcych	61	0	0	0
w tym: w budżecie OPS / PCPR	62	0	0	0
85507 - Dzienni opiekunowie	63	0	0	0
w tym: w budżecie OPS / PCPR	64	0	0	0
85508 - Rodziny zastępcze	65	1 532 912	1 646 312	1 805 203
w tym: w budżecie OPS / PCPR	66	1 532 912	1 646 312	1 805 203
85510 - Działalność placówek opiekuńczo-wychowawczych	67	1 373 815	1 166 776	1 476 167
w tym: w budżecie OPS / PCPR	68	1 373 815	1 166 776	1 476 167

8. Aktywność projektowo-konkursowa jednostki organizacyjnej pomocy społecznej

Aktywność projektowo-konkursowa jednostki organizacyjnej pomocy społecznej polega na realizacji projektów finansowanych z Europejskiego Funduszu Społecznego, udziału w konkursach ogłaszanych przez Ministerstwo Rodziny Pracy i Polityki Społecznej oraz na realizacji programów osłonowych.

W 2018 roku Powiatowe Centrum Pomocy Rodzinie w Sokółce przystąpiło do realizacji projektu pn: „Wspieramy rodziny zastępcze i osoby usamodzielniające się z terenu Powiatu Sokólskiego” w Ramach Osi Priorytetowej VII Poprawa spójności społecznej Działanie 7.2 Rozwój usług społecznych Poddziałanie 7.2.1 Rozwój usług społecznych i zdrowotnych na rzecz osób zagrożonych wykluczeniem społecznym Regionalnego Programu Operacyjnego Województwa Podlaskiego na lata 2014-2020.

Grupę docelową stanowią rodziny zastępcze mieszkające w Powiecie Sokólskim. Projekt zakłada udział 25 rodzin i 45 dzieci przebywających w rodzinach zastępczych w podziale na dwie edycje: pierwsza w okresie od 01.10.2018r. -30.09.2019r. i druga od 01.10.2019r. do 30.10.2020r. W roku 2018 uczestnikami w projekcie było 13 rodzin, oraz 26 dzieci w tym 10 osób usamodzielniających się (razem 40 osób).

Głównym celem projektu jest poprawa funkcjonowania rodzin zastępczych poprzez objęcie usługami wsparcia rodziny wspomagającymi wypełnianie funkcji opiekuńczo-wychowawczych oraz dzieci i młodzież zagrożonych wykluczeniem społecznym zamieszkujących na terenie Powiatu Sokólskiego.

W październiku 2018 roku została przeprowadzona rekrutacja, oraz prowadzone działania promocyjne i praca socjalna z uczestnikami projektu. Personel projektu udzielał informacji o terminach, i miejscu spotkań oraz wskazówek w zakresie rozwiązywania spraw życiowych. W grudniu przeprowadzono diagnozę potrzeb dla każdego uczestnika projektu z wytyczoną ścieżką reintegracji. Wszyscy uczestnicy zrekrutowani do I edycji skorzystali z usług psychologa w łącznej ilości 50 godzin.

Od stycznia 2019r. w ramach projektu uczestnicy korzystają z takich form wsparcia jak:

- trening kompetencji emocjonalnych, gdzie rodzice będący rodzinami zastępczymi poznają sposoby radzenia sobie z przykrymi emocjami, zdobędą wiedzę na czym polega inteligencja emocjonalna, dynamika uczuć, rola emocji i uczuć, kontrolowanie emocji, zauważanie swoich potrzeb i umiejętności precyzyjnego ich wyrażania pojęciem odpowiedzialności za swoje emocje.
- trening kompetencji rodzicielskich, który obejmuje podniesienie poziomu kompetencji rodzicielskich oraz satysfakcji z bycia rodzicem. Poprawa jakości relacji dziecko-rodzic oraz relacji na płaszczyźnie pokoleń, nabycie umiejętności rozwiązywania konfliktów w rodzinie. Wsparcie rozwoju kompetencji rodzicielskich i budowa umiejętności radzenia sobie rodziców w sytuacjach wychowawczych, przejawy dyskryminacji w rodzinie- zagrożenia
- trening zastępowania agresji, obejmuje metodą korygowania agresywnych zachowań. Składa się z 3 obszarów: trening umiejętności prospołecznych, trening kontroli złości, trening zachowań moralnych.
- trening intelektualny, obejmuje rozwój kompetencji w zakresie zapamiętywania, logicznego myślenia, trening szybkiego czytania, trening pamięci.
- indywidualne poradnictwo zawodowe, służy poprawie w poruszaniu się na rynku pracy, przygotowaniu dokumentacji aplikacyjnej, w sytuacji uzyskania zatrudnienia, pomoc we wdrożeniu się w obowiązki pracownicze, w rozwiązywaniu pojawiających się trudności. Wsparcie w integracji ze współpracownikami i w kontaktach z przełożonymi
- Kursy zawodowe- prawo jazdy kat B, kurs komputerowy, kursy językowe, kurs wizażu stylizacji, kurs spawania metodą MAG

- trening dorosłości- obejmuje naukę lub przywrócenie samodzielności życiowej. Zajęcia z zakresu podniesienia kompetencji życiowych i umiejętności umożliwiających właściwe funkcjonowanie w życiu społecznym, podniesienie świadomości Uczestników w zakresie roli czasu i podziału obowiązków w życiu prywatnym i przyszłej pracy zawodowej.

- Grupa wsparcia dla rodziców zastępczych przeżywających trudności życiowe. Wymiana doświadczeń.

- oraz Specjalistyczny Punkt Wsparcia Rodzin w ramach którego będzie poradnictwo psychologiczne, pedagogiczne i prawne a dla dzieci terapeuta zajęciowy, logopeda, psycholog i pedagog.

Całkowity koszt realizacji projektu wynosi 943 045,33 zł w tym dofinansowanie: ze środków Europejskiego Funduszu Społecznego 801 588,53 zł i Budżetu Państwa 94 304,53 zł.

W 2018 r. Powiatowe Centrum Pomocy Rodzinie w Sokółce realizowało program konkursowy pn. „Resortowy Program wspierania rodziny i systemu pieczy zastępczej na rok 2018 - asystent i koordynator rodzinnej pieczy zastępczej”. W ramach otrzymanej dotacji 47 052,00 zł. zrefundowano częściowo wynagrodzenie 3 koordynatorów rodzinnej pieczy zastępczej.

W 2019 r. zrealizowany zostanie w ramach programu osłonowego projekt "Wspieranie jednostek samorządu terytorialnego w tworzeniu systemu przeciwdziałania przemocy w rodzinie". Projekt zakłada rozwój działań profilaktycznych, poprawę jakości i dostępności usług świadczonych na rzecz osób zagrożonych i doznających przemocy w rodzinie. Całkowity budżet projektu wyniesie 82 100 zł, z czego 24 900 zł stanowi wkład własny Powiatu a 57 200 zł dofinansowanie Ministerstwa Rodziny, Pracy i Polityki Społecznej.

9. Współpraca z organizacjami pozarządowymi - zadania zlecone w obszarze pomocy i wsparcia

Powiatowe Centrum Pomocy Rodzinie w Sokółce wspiera organizacje pozarządowe w ramach określonych ustawami, na podstawie których działa, natomiast nie podejmowało współpracy w formie powierzania zadań własnych organizacjom pozarządowym.

10. Wnioski końcowe

Ocena zasobów pomocy społecznej przedstawia zadania realizowane przez Powiatowe Centrum Pomocy Rodzinie w imieniu powiatu, w zakresie pomocy społecznej, wspierania rodziny i rehabilitacji zawodowej i społecznej osób niepełnosprawnych, przeciwdziałania przemocy w rodzinie oraz innych ustaw związanych z rozwiązywaniem szeroko rozumianych problemów społecznych.

Zamieszczone w tabelach dane prezentują liczbę osób objętych wsparciem w poszczególnych kategoriach oraz wysokość środków przeznaczanych na różne formy wsparcia. Część tabel dotyczy zasobów instytucjonalnych i tu można dostrzec braki. Niektóre z form wsparcia instytucjonalnego nie zostały utworzone ze względu na brak realnej potrzeby istnienia takich instytucji, inne z powodu ograniczonych możliwości finansowych powiatu.

Ocena zasobów odzwierciedla stan infrastruktury społecznej oraz wyniki poszczególnych działań, a także prognozy na najbliższe lata, które będą podlegały weryfikacji.

Ocena zasobów pomocy społecznej dla powiatu sokólskiego za 2018 rok została przygotowana na podstawie danych zebranych przez Powiatowe Centrum Pomocy Rodzinie, częściowo za pośrednictwem systemu Centralnej Aplikacji Statystycznej MRPIPS. Dane z Oceny umożliwiają analizowanie i monitorowanie występowania problemów społecznych oraz planowanie działań aktywizujących jednostki samorządu terytorialnego w obszarze usług społecznych. Zawarte w niej informacje są materiałem poglądowym mającym ułatwić władzom powiatu podejmowanie decyzji związanych z planowaniem budżetu w zakresie polityki społecznej w kolejnym roku i stały się podstawą do sformułowania poniższych wniosków i rekomendacji:

z up. Starosty

Alicja Rysiejko
 p.o. DYREKTORA
 Powiatowego Centrum Pomocy Rodzinie
 w Sokółce

Powiatowe Centrum Pomocy Rodzinie w Sokółce
ul. Marsz J. Piłsudskiego 8, 16 - 100 Sokółka
tel.; 85 711 08 23, 85 711 08 43, 85 711 08 73, 85 711 08 83 tel. / fax. ; 85 711 08 61
e-mail: pcpr.sokolka@sokolka-powiat.pl

Sesja w dn. 26.04.2019

dn. 17.04.2019 Włodzisław

Sprawozdanie z działalności
Powiatowego Centrum
Pomocy Rodzinie w Sokółce
za okres 01.01.2018 r. – 31.12.2018 r.

Sokółka, kwiecień 2019 r.

SPIS TREŚCI

I.	Podstawy prawne funkcjonowania Powiatowego Centrum Pomocy Rodzinie.....	3
II.	Realizacja zadań określonych w ustawie z dnia 9 czerwca 2011 roku o wspieraniu rodziny i systemie pieczy zastępczej.....	3
III.	Realizacja zadań określonych w ustawie z dnia 12 marca 2004 roku o pomocy społecznej.....	14
IV.	Realizacja zadań z zakresu rehabilitacji społecznej wynikającej z ustawy z dnia 27 sierpnia 1997 roku o rehabilitacji zawodowej i społecznej oraz zatrudnianiu osób niepełnosprawnych.....	19
V.	Realizacja programów celowych.....	35
VI.	Realizacja Projektu „Wspieramy rodziny zastępcze i osoby usamodzielniające się z terenu Powiatu Sokólskiego” realizowanego w ramach Regionalnego Programu Operacyjnego Województwa Podlaskiego na lata 2014-2020.....	36
VII.	Realizacja zadań ujętych w strategii Rozwiązywania Problemów Społecznych w Powiecie Sokólskim na lata 2014-2020.....	38
VIII.	Potrzeby w zakresie pomocy społecznej i pieczy zastępczej na 2019 r.	42
IX.	Wykaz potrzeb finansowych w zakresie pomocy społecznej i pieczy zastępczej na rok 2019.....	45

I. Podstawy prawne funkcjonowania Powiatowego Centrum Pomocy Rodzinie

Powiatowe Centrum Pomocy Rodzinie w Sokółce realizuje zadania z zakresu:

- 1/ ustawy z dnia 27 sierpnia 1997 r. o rehabilitacji zawodowej i społecznej oraz zatrudnianiu osób niepełnosprawnych (Dz. U. z 2018 r. poz. 511.);
- 2/ ustawy z dnia 9 czerwca 2011 r. o wspieraniu rodziny i systemie pieczy zastępczej (Dz. U. z 2018 r. poz. 998 z późn. zm.);
- 3/ ustawy z dnia 12 marca 2004 r. o pomocy społecznej (Dz. U. z 2018 r. poz. 1508 z późn. zm.);
- 4/ ustawy z dnia 29 lipca 2005 r. o przeciwdziałaniu przemocy w rodzinie (Dz. U. z 2015 r. poz. 1390);
- 5/ innych ustaw określonych w regulaminie organizacyjnym PCPR.

W 2018 roku w Powiatowym Centrum Pomocy Rodzinie w Sokółce zatrudnionych było 13 osób: 2 osoby na stanowisku dyrektora oraz 11 pracowników merytorycznych.

Wydatki poniesione w roku 2018 na prowadzenie Powiatowego Centrum Pomocy Rodzinie wyniosły ogółem **410 872,51 zł** i obejmowały koszty: wynagrodzeń, zakupu materiałów biurowych, zakupu wyposażenia, utrzymania lokalu, w tym opłat za wynajem, dozór i sprzątanie, zakupu licencji na użytkowanie oprogramowania oraz wszelkich niezbędnych usług.

II. Realizacja zadań określonych w ustawie o wspieraniu rodziny i systemie pieczy zastępczej.

Powiatowe Centrum Pomocy Rodzinie w Sokółce zostało wyznaczone przez Starostę Sokólskiego, zgodnie z art. 76 ust. 1 i art. 180 pkt. 9 ustawy z dnia 9 czerwca 2011 r. o wspieraniu rodziny i systemie pieczy zastępczej, do pełnienia funkcji organizatora rodzinnej pieczy zastępczej.

Do zadań organizatora rodzinnej pieczy zastępczej należy w szczególności:

- 1) prowadzenie naboru kandydatów do pełnienia funkcji rodziny zastępczej zawodowej, rodziny zastępczej niezawodowej lub prowadzenia rodzinnego domu dziecka;
- 2) kwalifikowanie osób kandydujących do pełnienia funkcji rodziny zastępczej lub prowadzenia rodzinnego domu dziecka oraz wydawanie zaświadczeń kwalifikacyjnych zawierających potwierdzenie ukończenia szkolenia, opinię o spełnianiu warunków i ocenę predyspozycji do sprawowania pieczy zastępczej;
- 3) organizowanie szkoleń dla kandydatów do pełnienia funkcji rodziny zastępczej lub prowadzenia rodzinnego domu dziecka;

- 4) organizowanie szkoleń dla kandydatów do pełnienia funkcji dyrektora placówki opiekuńczo- wychowawczej typu rodzinnego, wydawanie świadectw ukończenia tych szkoleń oraz opinii dotyczącej predyspozycji do pełnienia funkcji dyrektora i wychowawcy w placówce opiekuńczo-wychowawczej typu rodzinnego;
- 5) zapewnianie rodzinom zastępczym oraz prowadzącym rodzinne domy dziecka szkoleń mających na celu podnoszenie ich kwalifikacji, biorąc pod uwagę ich potrzeby;
- 6) zapewnianie pomocy i wsparcia osobom sprawującym rodzinną pieczę zastępczą, w szczególności w ramach grup wsparcia oraz rodzin pomocowych;
- 7) organizowanie dla rodzin zastępczych oraz prowadzących rodzinne domy dziecka pomocy wolontariuszy;
- 8) współpraca ze środowiskiem lokalnym, w szczególności z powiatowym centrum pomocy rodzinie, ośrodkiem pomocy społecznej, sądami i ich organami pomocniczymi, instytucjami oświatowymi, podmiotami leczniczymi, a także kościołami i związkami wyznaniowymi oraz z organizacjami społecznymi;
- 9) prowadzenie poradnictwa i terapii dla osób sprawujących rodzinną pieczę zastępczą i ich dzieci oraz dzieci umieszczonych w pieczy zastępczej;
- 10) zapewnianie pomocy prawnej osobom sprawującym rodzinną pieczę zastępczą, w szczególności w zakresie prawa rodzinnego;
- 11) dokonywanie okresowej oceny sytuacji dzieci przebywających w rodzinnej pieczy zastępczej;
- 12) prowadzenie działalności diagnostyczno-konsultacyjnej, której celem jest pozyskiwanie, szkolenie i kwalifikowanie osób zgłaszających gotowość do pełnienia funkcji rodziny zastępczej zawodowej, rodziny zastępczej niezawodowej oraz prowadzenia rodzinnego domu dziecka, a także szkolenie i wspieranie psychologiczno-pedagogiczne osób sprawujących rodzinną pieczę zastępczą oraz rodziców dzieci objętych tą pieczą;
- 13) przeprowadzanie badań pedagogicznych i psychologicznych oraz analizy sytuacji osobistej, rodzinnej i majątkowej, dotyczących kandydatów do pełnienia funkcji rodziny zastępczej lub prowadzenia rodzinnego domu dziecka;
- 14) zapewnianie rodzinom zastępczym zawodowym i niezawodowym oraz prowadzącym rodzinne domy dziecka poradnictwa, które ma na celu zachowanie i wzmocnienie ich kompetencji oraz przeciwdziałanie zjawisku wypalenia zawodowego;
- 15) przedstawianie staroście i radzie powiatu corocznego sprawozdania z efektów pracy;
- 16) zgłaszanie do ośrodków adopcyjnych informacji o dzieciach z uregulowaną sytuacją prawną, w celu poszukiwania dla nich rodzin przysposabiających;
- 17) organizowanie opieki nad dzieckiem, w przypadku gdy rodzina zastępcza albo prowadzący rodzinny dom dziecka okresowo nie może sprawować opieki, w szczególności z powodów zdrowotnych lub losowych albo zaplanowanego wypoczynku.

W roku 2018 Powiatowe Centrum Pomoc Rodzinie w Sokółce zatrudniało 3 koordynatorów rodzinnej pieczy zastępczej. Pod opieką koordynatorów pozostawało 40 rodzin zastępczych z terenu powiatu sokólskiego i 1 Rodzinny Dom Dziecka w Nierośnie. Koordynatorzy rodzinnej pieczy zastępczej zorganizowali 13 posiedzeń zespołu do spraw oceny sytuacji dziecka, po których sporządzili: 125 okresowych ocen sytuacji dziecka umieszczonego w rodzinie zastępczej/rodzinnym domu dziecka, 17 ocen rodzin zastępczych oraz 3 indywidualne programy usamodzielnienia.

Koordynatorzy rodzinnej pieczy zastępczej, w celu wymiany informacji na temat funkcjonowania rodzin zastępczych, współpracowali z kuratorami sądowymi, pedagogami szkolnymi i asystentami rodziny z miejskich i gminnych ośrodków pomocy społecznej.

2.1. Wypłata świadczeń dla rodzin zastępczych/rodzinnych domów dziecka, na pokrycie kosztów utrzymania umieszczonych w nich dzieci oraz inne wydatki związane ze wspieraniem rodzinnej pieczy zastępczej.

Zgodnie z art. 180 pkt 13) lit. a) ustawy z dnia 9 czerwca 2011 r. o wspieraniu rodziny i systemie pieczy zastępczej, do zadań własnych powiatu należy finansowanie świadczeń pieniężnych dotyczących dzieci z terenu powiatu, umieszczonych w rodzinach zastępczych, rodzinnych domach dziecka, placówkach opiekuńczo-wychowawczych, regionalnych placówkach opiekuńczo - terapeutycznych, interwencyjnych ośrodkach preadopcyjnych lub rodzinach pomocowych na jego terenie lub na terenie innego powiatu.

Dyrektor Powiatowego Centrum Pomocy Rodzinie, działając z upoważnienia Starosty, wydaje decyzje o przyznaniu świadczeń, na podstawie art. 182 ust. 3 ustawy z dnia 9 czerwca 2011 r. o wspieraniu rodziny i systemie pieczy zastępczej.

Określone w art. 80 ust. 1 w/w ustawy, comiesięczne świadczenie pieniężne dla rodzin zastępczych na 1 dziecko wynosi odpowiednio:

- dla rodzin zastępczych spokrewnionych – 660,00 zł,
- dla rodzin zastępczych niezawodowych – 1 000,00 zł.

Od 01.06.2018 r. wysokość świadczeń wzrosła o 5% w związku z waloryzacją i zgodnie z obwieszczeniem Ministra Rodziny, Pracy i Polityki Społecznej z dnia 23 marca 2018 r. (MP 2018, poz. 326) wynosiła odpowiednio:

- dla rodzin zastępczych spokrewnionych – 694,00 zł
- dla rodzin zastępczych niezawodowych – 1 052,00 zł.

Na podstawie art. 80 ust. 1a w/w ustawy, rodzinie zastępczej oraz prowadzącemu rodzinny dom dziecka, oprócz powyższego świadczenia, na każde umieszczone dziecko w wieku do ukończenia 18-go roku życia, przysługuje dodatek wychowawczy w wysokości 500,00 zł miesięcznie. W związku z Programem

„Rodzina 500 plus” **56** dzieciom do ukończenia 18-go roku życia przebywającym w pieczy zastępczej i rodzinnym domu dziecka wypłacono łącznie **707** świadczeń na kwotę **346 993,00 zł**.

Rodzinie zastępczej oraz prowadzącemu rodzinny dom dziecka na dziecko legitymujące się orzeczeniem o niepełnosprawności lub orzeczeniem o znacznym lub umiarkowanym stopniu niepełnosprawności przysługuje dodatek nie niższy niż kwota 200,00 zł a po waloryzacji 211,00 zł miesięcznie na pokrycie zwiększonych kosztów utrzymania tego dziecka.

Rodzinie zastępczej zawodowej na dziecko umieszczone na podstawie ustawy z dnia 26 października 1982 r. o postępowaniu w sprawach nieletnich przysługuje dodatek nie niższy niż kwota 200,00 zł, a po waloryzacji 211,00 zł miesięcznie na pokrycie zwiększonych kosztów utrzymania tego dziecka.

Rodzinie zastępczej oraz prowadzącemu rodzinny dom dziecka starosta może przyznać:

- 1) dofinansowanie do wypoczynku poza miejscem zamieszkania dziecka w wieku od 6 do 18 roku życia - raz w roku,
- 2) świadczenie na pokrycie:
 - a) niezbędnych wydatków związanych z potrzebami przyjmowanego dziecka - jednorazowo,
 - b) wydatków związanych z wystąpieniem zdarzeń losowych lub innych zdarzeń mających wpływ na jakość sprawowanej opieki - jednorazowo lub okresowo.

Zgodnie z Uchwałą Nr 48/2015 Zarządu Powiatu Sokólskiego z dnia 9 lipca 2015 r. w sprawie ustalenia zasad udzielania świadczeń oraz zatrudniania osób wspomagających funkcjonowanie rodzin zastępczych i rodzinnych domów dziecka w powiecie sokólskim wynikających z przepisów ustawy z dnia 9 czerwca 2011 r. o wspieraniu rodziny i systemie pieczy zastępczej, maksymalna wysokość jednorazowego świadczenia na pokrycie niezbędnych wydatków związanych z potrzebami przyjmowanego dziecka wynosi do 2 000,00 zł.

Od 4 sierpnia 2015 r. w powiecie sokólskim funkcjonuje rodzinny dom dziecka. Prowadzący rodzinny dom dziecka wykonuje pracę na podstawie umowy zawartej ze Starostą Sokólskim, która określa m.in. sposób i zakres jego finansowania ze wskazaniem środków przeznaczonych na poszczególne cele:

- 1) utrzymanie lokalu mieszkalnego w budynku wielorodzinnym lub domu jednorodzinnego, w którym jest prowadzony rodzinny dom dziecka, w wysokości odpowiadającej kosztom ponoszonym przez rodzinny dom dziecka na czynsz, opłaty z tytułu najmu, opłaty za energię elektryczną i ciepłą, opał, wodę, gaz, odbiór nieczystości stałych i płynnych oraz innymi związanymi z kosztami eksploatacji,
- 2) pokrycie niezbędnych kosztów związanych z remontem lub ze zmianą lokalu w budynku wielorodzinnym lub domu jednorodzinnego, w którym jest

prowadzony rodzinny dom dziecka - do wysokości środków określonych w umowie,

- 3) pokrycie innych niezbędnych i nieprzewidzianych kosztów związanych z opieką i wychowaniem dziecka lub funkcjonowaniem rodzinnego domu dziecka - do wysokości środków określonych w umowie.

Oprócz powyższych, prowadzący rodzinny dom dziecka otrzymuje świadczenie na pokrycie kosztów utrzymania dziecka (określonych w art. 80 ust. 1 ustawy z dnia 9 czerwca 2011 r. o wspieraniu rodziny i systemie pieczy zastępczej).

Zgodnie z art. 82 ust. 1 w/w ustawy, rodzinie zastępczej oraz prowadzącemu rodzinny dom dziecka przysługuje świadczenie na pokrycie kosztów utrzymania dziecka również po osiągnięciu przez dziecko pełnoletniości, jeżeli nadal przebywa w tej rodzinie zastępczej lub rodzinnym domu dziecka, nie dłużej jednak niż do ukończenia 25 roku życia, jeżeli:

a) uczy się:

- a) w szkole,
- b) w zakładzie kształcenia nauczycieli,
- c) w uczelni,
- d) u pracodawcy w celu przygotowania zawodowego

lub

b) legitymuje się orzeczeniem o znacznym lub umiarkowanym stopniu niepełnosprawności i uczy się:

- a) w szkole,
- b) w zakładzie kształcenia nauczycieli,
- c) w uczelni,
- d) na kursach, jeśli ich ukończenie jest zgodne z indywidualnym programem usamodzielnienia,
- e) u pracodawcy w celu przygotowania zawodowego.

Osoby takie, ze względu na rodzaj otrzymywanego świadczenia, ujęte są w sprawozdawczości również jako dzieci umieszczone w rodzinach zastępczych.

W ciągu 2018r., na terenie powiatu sokólskiego funkcjonowały jedynie rodzinne formy pieczy zastępczej:

- 66 rodzin zastępczych,
- 1 rodzinny dom dziecka.

Liczba dzieci objętych rodzinną zastępczą opieką wynosiła **94**, z czego **28** powyżej 18 roku życia.

Według stanu na dzień 31.12.2018r., ilość dzieci umieszczonych w pieczy zastępczej wynosiła **84**.

Ponadto 11 dzieci pochodzących z terenu powiatu przebywało w rodzinach zastępczych zlokalizowanych poza terenem powiatu sokólskiego. Wysokość środków przekazanych przez PCPR na ich utrzymanie wyniosła **100 993,46 zł.**

Powiat właściwy ze względu na miejsce zamieszkania dziecka przed umieszczeniem go po raz pierwszy w pieczy zastępczej ponosi:

- 1) wydatki na opiekę i wychowanie dziecka umieszczonego w rodzinie zastępczej albo rodzinnym domu dziecka,
- 2) średnie miesięczne wydatki przeznaczone na utrzymanie dziecka w placówce opiekuńczo-wychowawczej, regionalnej placówce opiekuńczo - terapeutycznej albo interwencyjnym ośrodku preadopcyjnym,
- 3) wydatki na finansowanie pomocy na kontynuowanie nauki i usamodzielnienie.

Powiat, na terenie którego funkcjonują mogące przyjąć dziecko rodziny zastępcze, rodzinny dom dziecka lub placówka opiekuńczo - wychowawcza, zawiera z powiatem, z którego pochodzi dziecko, porozumienie w sprawie przyjęcia dziecka oraz warunków jego pobytu i wysokości wydatków, o których mowa wyżej.

Na realizację świadczeń w zakresie pieczy zastępczej wydatkowano w roku 2018 środki w łącznej wysokości 1 570 958,76 zł.

Szczegółowe zestawienie wydatków przedstawiono w tabeli nr 1.

Tabela Nr 1.

Rodzaj świadczenia	Liczba objętych		Wydatki w zł
	rodzin	dzieci	
Świadczenia na pokrycie kosztów utrzymania dzieci w rodzinach zastępczych i rodzinnym domu dziecka	66	94	792 336,42
Pomoc na zagospodarowanie przy przyjęciu dziecka do rodziny/rodzinnego domu dziecka	8	11	21 991,00
Dofinansowanie do wypoczynku dziecka poza miejscem zamieszkania	3	11	10 400,00
Dodatek wychowawczy i koszty obsługi	48	71	350 497,89
Koszt wynagrodzenia prowadzącego rodzinny dom dziecka oraz osoby zatrudnionej do pomocy– umowa zlecenie	1	10	70 530,21
Koszt utrzymania rodzinnego domu dziecka - eksploatacja	1	10	13 268,31
Koszty utrzymania 11 dzieci w rodzinach zastępczych w innych powiatach			100 993,46

Koszty wynagrodzenia pracowników pieczy zastępczej (koordynatorzy, pracownicy socjalni)	205 043,59
Szkolenia koordynatorów i pomocy do prowadzenia rodzinnego domu dziecka	2 297,88
Koszty opracowania opinii psychologiczno-pedagogicznych o kandydatach na rodziny zastępcze i zakupu materiałów diagnostycznych	3 600,00
Ogółem wydatki na pokrycie kosztów utrzymania dzieci w rodzinach zastępczych/rodzinnych domach dziecka oraz inne wydatki związane ze wspieraniem rodzinnej pieczy zastępczej	1 570 958,76

2.2. Pomoc dla osób usamodzielnianych.

Zgodnie z art. 140 ust. 1 ustawy z dnia 9 czerwca 2011 r. o wspieraniu rodziny i systemie pieczy zastępczej, osobie opuszczającej po osiągnięciu pełnoletniości, rodzinę zastępczą, rodzinny dom dziecka, placówkę opiekuńczo-wychowawczą lub regionalną placówkę opiekuńczo-terapeutyczną, zwaną dalej „osobą usamodzielnianą”, w przypadku gdy umieszczenie w pieczy zastępczej nastąpiło na podstawie orzeczenia sądu:

- 1) przyznaje się pomoc na:
 - a) kontynuowanie nauki,
 - b) usamodzielnienie,
 - c) zagospodarowanie;
- 2) udziela się pomocy w uzyskaniu:
 - a) odpowiednich warunków mieszkaniowych,
 - b) zatrudnienia.

Pomoc na kontynuowanie nauki, na usamodzielnienie oraz na zagospodarowanie jest przyznawana osobie usamodzielnianej, która przebywała w pieczy zastępczej przez okres co najmniej:

- 1) 3 lat - w przypadku osoby usamodzielnianej opuszczającej rodzinę zastępczą spokrewnioną;
- 2) 1 roku - w przypadku osoby usamodzielnianej opuszczającej rodzinę zastępczą niezawodową, rodzinę zastępczą zawodową, rodzinny dom dziecka, placówkę opiekuńczo-wychowawczą lub regionalną placówkę opiekuńczo-terapeutyczną, jeżeli kontynuuje naukę w szkole, zakładzie kształcenia nauczycieli, w uczelni, na kursach, jeśli ich ukończenie jest zgodne z indywidualnym programem usamodzielnienia, u pracodawcy w celu przygotowania zawodowego.

Wysokość pomocy na kontynuowanie nauki wynosi nie mniej niż **500 zł** miesięcznie. Pomoc, o której mowa, przyznaje się na czas nauki, nie dłużej jednak niż do ukończenia przez osobę usamodzielnianą 25 roku życia.

Wysokość pomocy na usamodzielnienie wynosi:

- 1) w przypadku osoby usamodzielnianej opuszczającej rodzinę zastępczą spokrewnioną - nie mniej niż **3 300,00 zł**, jeżeli przebywała w pieczy zastępczej przez okres co najmniej 3 lat;
- 2) w przypadku osoby usamodzielnianej opuszczającej rodzinę zastępczą niezawodową, rodzinę zastępczą zawodową, rodzinny dom dziecka, placówkę opiekuńczo-wychowawczą lub regionalną placówkę opiekuńczo-terapeutyczną:
 - a) nie mniej niż **6 600,00 zł** - jeżeli przebywała w pieczy zastępczej przez okres powyżej 3 lat,
 - b) nie mniej niż **3 300,00 zł** - jeżeli przebywała w pieczy zastępczej przez okres od 2 do 3 lat,
 - c) nie mniej niż **1 650,00 zł** - jeżeli przebywała w pieczy zastępczej przez okres poniżej 2 lat, nie krócej jednak niż przez okres roku.

Od 01.06.2018 r. wysokość świadczeń wzrosła o 5% w związku z waloryzacją i zgodnie z obwieszczeniem Ministra Rodziny, Pracy i Polityki Społecznej z dnia 23 marca 2018 r. w sprawie wysokości kwot świadczeń przysługujących rodzinie zastępczej i prowadzącemu rodzinny dom dziecka oraz wysokości pomocy dla osoby usamodzielnianej. (MP 2018, poz. 326) wynosiła odpowiednio:

- 1) w przypadku osoby usamodzielnianej opuszczającej rodzinę zastępczą spokrewnioną - nie mniej niż **3 470,00 zł**, jeżeli przebywała w pieczy zastępczej przez okres co najmniej 3 lat;
- 2) w przypadku osoby usamodzielnianej opuszczającej rodzinę zastępczą niezawodową, rodzinę zastępczą zawodową, rodzinny dom dziecka, placówkę opiekuńczo-wychowawczą lub regionalną placówkę opiekuńczo-terapeutyczną:
 - a) nie mniej niż **6 939,00 zł** - jeżeli przebywała w pieczy zastępczej przez okres powyżej 3 lat,
 - b) nie mniej niż **3 470,00 zł** - jeżeli przebywała w pieczy zastępczej przez okres od 2 do 3 lat,
 - c) nie mniej niż **1 735,00 zł** - jeżeli przebywała w pieczy zastępczej przez okres poniżej 2 lat, nie krócej jednak niż przez okres roku.

Pomoc na zagospodarowanie jest wypłacana jednorazowo, nie później niż do ukończenia przez osobę usamodzielnianą 26 roku życia, w wysokości nie niższej niż **1 500,00 zł**, a w przypadku osoby legitymującej się orzeczeniem o umiarkowanym albo znacznym stopniu niepełnosprawności w wysokości nie niższej niż **3 000,00 zł**, a po waloryzacji odpowiednio **1577,00 zł** i **3154,00 zł**. Pomoc na zagospodarowanie może być przyznana w formie rzeczowej.

Równocześnie na podstawie art. 240 ust. 1 ustawy z dnia 9 czerwca 2011 r. o wspieraniu rodziny i systemie pieczy zastępczej, do pomocy dla osób usamodzielnianych, które przed dniem wejścia w życie niniejszej ustawy opuściły rodzinę zastępczą albo placówkę opiekuńczo-wychowawczą, stosuje się przepisy dotychczasowe, zatem wysokość pomocy pieniężnej na kontynuowanie nauki i pomocy pieniężnej na usamodzielnienie oraz wartość pomocy na zagospodarowanie w formie rzeczowej ustalana była od kwoty **1 722,00 zł**, zwanej

dalej "podstawą", a od 1 października 2018 r. od kwoty **1 763,00 zł**, zgodnie z rozporządzeniem Rady Ministrów z dnia 11 lipca 2018 r. w sprawie zweryfikowanych kryteriów dochodowych oraz kwot świadczeń pieniężnych z pomocy społecznej.

Pomoc pieniężna na kontynuowanie nauki przysługuje osobie usamodzielnianej kontynuującej naukę w gimnazjum, szkole ponadpodstawowej, szkole ponadgimnazjalnej lub w szkole wyższej, w wysokości **30 %** podstawy miesięcznie, tj. **516,60 zł**, pomoc pieniężna na usamodzielnienie wynosi od 100% do 400% podstawy (od 1 722 zł do 6 888 zł), w zależności od formy pieczy (rodzina: 100% – 300%, placówka: 100% - 400%) i od okresu pobytu w pieczy zastępczej, pomoc na zagospodarowanie ustala się do 300% podstawy, tj. do kwoty **5 166,00 zł** jednorazowo.

Po waloryzacji, od 1 października 2018 r. kwoty te wynoszą odpowiednio: **528,90 zł**, pomoc pieniężna na usamodzielnienie wynosi od 100% do 400% podstawy (od **1 763,00 zł** do **7 052,00 zł**), w zależności od formy pieczy (rodzina: 100% – 300%, placówka: 100% - 400%) i od okresu pobytu w pieczy zastępczej, pomoc na zagospodarowanie ustala się do 300% podstawy, tj. do kwoty **5 289,00 zł** jednorazowo.

Podobnie ustala się wysokość pomocy na kontynuowanie nauki dla osób pełnoletnich opuszczających dom pomocy społecznej dla dzieci i młodzieży niepełnosprawnych intelektualnie, dom dla matek z małoletnimi dziećmi i kobiet w ciąży oraz schronisko dla nieletnich, zakład poprawczy, specjalny ośrodek szkolno-wychowawczy, specjalny ośrodek wychowawczy, młodzieżowy ośrodek socjoterapii zapewniający całodobową opiekę i młodzieżowy ośrodek wychowawczy, na podstawie art. 89 ust. 1 - 5 ustawy z dnia 12 marca 2004 r. o pomocy społecznej (Dz. U. z 2017 r. poz. 1769 z późn. zm), z tą różnicą że maksymalna wysokość pomocy na usamodzielnienie wynosi 300 % podstawy.

Dla uproszczenia kategorie osób usamodzielnianych zostały ujęte w poniższych tabelach w podziale wg formy pieczy, bez rozróżnienia podstawy prawnej.

Tabela Nr 2. Realizacja świadczeń w ramach usamodzielniania wychowanków rodzin zastępczych w 2018 r.

Rodzaj świadczenia	Liczba osób usamodzielnianych	Wysokość środków wykorzystanych w zł.
Pomoc na kontynuowanie nauki	11	43 924,47
Pomoc na usamodzielnienie	3	20 479,00
Pomoc rzeczowa	3	4 731,00
Ogółem wydatki na usamodzielnienia		69 134,47

Tabela Nr 3. Realizacja świadczeń w ramach usamodzielniania wychowanków pieczy instytucjonalnej w 2018 r.

Rodzaj świadczenia	Liczba osób usamodzielnianych	Wysokość środków wykorzystanych w zł.
Pomoc na kontynuowanie nauki	13	52 415,76
Pomoc na usamodzielnienie	1	6 939,00
Pomoc rzeczowa	3	4 731,00
Ogółem wydatki na usamodzielnienia		64 085,76

W 2018r. z pomocy w usamodzielnieniu, w tym pomocy pieniężnej na kontynuowanie nauki, pomocy pieniężnej na usamodzielnienie i pomocy na zagospodarowanie skorzystało ogółem **31** osób, w tym **15** wychowanków rodzin zastępczych i **16** wychowanków placówek opiekuńczo-wychowawczych. Wydatkowano na ten cel środki w kwocie **133 220,23 zł.** Część osób korzystała tylko z niektórych form pomocy.

Na jednorazowe świadczenia pieniężne na usamodzielnienie wykorzystano środki w wysokości **27 418,00 zł**; pomoc otrzymało **3** wychowanków rodziny zastępczej i **1** wychowanek placówki opiekuńczo - wychowawczej. Natomiast pomoc rzeczową na zagospodarowanie otrzymało **3** wychowanków rodziny zastępczej i **3** wychowanków placówki, na łączną kwotę **9 462,00 zł.** Wszystkie wydatki na pomoc rzeczową zostały rozliczone na podstawie faktur i rachunków dokumentujących zakupy. Wszystkie wnioski zostały rozpatrzone pozytywnie. Pomoc pieniężna na usamodzielnienie została udzielona na cele mieszkaniowe (m.in. remont, wyposażenie).

Tabela nr 4. Realizacja świadczeń w ramach usamodzielniania wychowanków w 2018 r.

Rodzaj świadczenia	Liczba osób usamodzielnianych			Wysokość środków wykorzystanych w zł.
	z rodzin	z placówek	ogółem	
Pomoc na kontynuowanie nauki	11	13	24	96 340,23
Pomoc na usamodzielnienie	3	1	4	27 418,00
Pomoc rzeczowa	3	3	6	9 462,00
Ogółem wydatki na usamodzielnienia				133 220,23

Na dzień 31.12.2018 r. liczba wychowanków rodzin i placówek, korzystających z pomocy na kontynuowanie nauki wynosiła **15** osób, z czego **7** osób z rodzin zastępczych i **8** osób z placówek opiekuńczo - wychowawczych.

2.3. Skierowania dzieci i młodzieży do placówek opiekuńczo-wychowawczych.

Dziecko do placówki opiekuńczo - wychowawczej kieruje powiat właściwy do ponoszenia wydatków na opiekę i wychowanie dziecka. Jeżeli powiat nie może skierować dziecka do placówki opiekuńczo-wychowawczej z powodu braku odpowiedniej placówki opiekuńczo-wychowawczej lub z powodu braku miejsca w placówce opiekuńczo-wychowawczej na jego terenie, zwraca się do innego powiatu z wnioskiem o skierowanie dziecka do odpowiedniej placówki opiekuńczo - wychowawczej. Obowiązkiem PCPR w ramach wykonania postanowienia Sądu Rodzinnego o umieszczeniu dziecka w placówce, jest wystąpienie każdorazowo do organu prowadzącego daną placówkę, z wnioskiem o wydanie skierowania do właściwej placówki opiekuńczo – wychowawczej.

W roku 2018 Sąd Rejonowy w Sokółce III Wydział Rodzinny i Nieletnich przesłał do wykonania 8 postanowień o skierowaniu do placówek opiekuńczo – wychowawczych 15 dzieci z rodzin niewydolnych wychowawczo, z czego 7 w trybie zarządzenia tymczasowego, ze skutkiem natychmiastowym, w ramach interwencji.

W poszukiwaniu miejsc dla tych dzieci, PCPR wystąpił do organów prowadzących placówki właściwego typu, skutkiem czego 9 dzieci wymagających opieki instytucjonalnej zostało umieszczonych w placówkach opiekuńczo-wychowawczych., 4 z tych dzieci nie zostało umieszczonych w placówce i pozostały pod opieką rodziców w wyniku postępowania odwoławczego, dla 2 zawieszono wykonanie postanowienia tytułem próby, 2 z dzieci umieszczonych w 2018 r. powróciło do rodziny naturalnej. Ogółem w ciągu roku przebywało w placówkach **28** dzieci z powiatu sokólskiego a według stanu na dzień 31.12.2018 r., w placówkach pozostało **18** dzieci.

Spośród dzieci umieszczonych w placówkach opiekuńczo-wychowawczych w latach poprzednich, 1 dziecko zostało skierowane do adopcji, 3 dzieci umieszczono w rodzinie zastępczej, 2 osoby opuściły placówki po osiągnięciu pełnoletności i rozpoczęły proces usamodzielnienia.

W ramach postępowania o umieszczenie dziecka w placówce opiekuńczo-wychowawczej, PCPR obowiązany jest kompletować dokumenty dotyczące tożsamości dziecka (odpis aktu urodzenia), sytuacji szkolnej, stanu zdrowia dziecka oraz jego sytuacji w rodzinie, jak również aktualizować informacje na temat sytuacji socjalno-bytowej rodziców dziecka, poprzez przeprowadzanie wywiadów środowiskowych, na wniosek organu prowadzącego placówkę oraz dla ustalenia odpłatności rodziców i opiekunów za pobyt dziecka w placówce oraz zwolnienia ich z odpłatności.

PCPR przygotowuje również dokumenty, na podstawie których powiat pokrywa koszty pobytu dzieci umieszczonych w placówkach opiekuńczo - wychowawczych oraz rodzinach zastępczych poza terenem powiatu.

Powiat właściwy ze względu na miejsce zamieszkania dziecka przed umieszczeniem go po raz pierwszy w pieczy zastępczej ponosi:

- 1) wydatki na opiekę i wychowanie dziecka umieszczonego w rodzinie zastępczej albo rodzinnym domu dziecka;
- 2) średnie miesięczne wydatki przeznaczone na utrzymanie dziecka w placówce opiekuńczo - wychowawczej, regionalnej placówce opiekuńczo - terapeutycznej albo interwencyjnym ośrodku preadopcyjnym;
- 3) wydatki na finansowanie pomocy na kontynuowanie nauki i usamodzielnienie.

Powiat, na terenie którego funkcjonują mogące przyjąć dziecko rodziny zastępcze, rodzinny dom dziecka lub placówka opiekuńczo - wychowawcza, zawiera z powiatem, z którego pochodzi dziecko, porozumienie w sprawie przyjęcia dziecka oraz warunków jego pobytu i wysokości wydatków, o których mowa wyżej.

Analogicznie, koszty pobytu dzieci pochodzących z innych powiatów w rodzinach zastępczych na terenie powiatu sokólskiego, pokrywają powiaty pochodzenia, na podstawie przedstawionych dokumentów potwierdzających wysokość wydatków, zgodnie z zawartymi porozumieniami.

W ciągu całego roku 2018, w placówkach opiekuńczo-wychowawczych przebywało łącznie **28** dzieci z terenu powiatu sokólskiego. Wysokość środków przekazanych przez PCPR na ich utrzymanie wyniosła **1 102 690,57 zł**.

III. Realizacja zadań ustawy o pomocy społecznej.

3. 1. Prowadzenie specjalistycznego poradnictwa.

W sprawach, wymagających pomocy specjalistów, osobom zgłaszających się z problemem osobiście lub telefonicznie, Powiatowe Centrum Pomocy Rodzinie wskazuje instytucje na terenie powiatu sokólskiego, w których można uzyskać pomoc (Poradnia Zdrowia Psychicznego, Poradnia Leczenia Uzależnień, Punkt Pomocy Rodzinie w Sokółce itp.)

Ponadto PCPR prowadzi poradnictwo specjalistyczne - porady dla ofiar przemocy, pomoc w rozwiązywaniu konfliktów w rodzinach zastępczych (2 pracowników ukończyło kurs specjalistyczny – „Praca z osobą stosującą przemoc w rodzinie”, 3 pracowników ukończyło kurs specjalistyczny – mediacje rodzinne). W sprawach, których rozwiązanie przekracza zakres wiedzy i kompetencji pracowników PCPR, systematycznie korzysta się z pomocy prawników zatrudnionych w Starostwie Powiatowym w Sokółce lub pośredniczy między interesantami a poradniami psychologiczno- pedagogicznymi, będącymi jednostkami organizacyjnymi powiatu.

3.2. Przyznawanie pomocy pieniężnej na usamodzielnienie oraz na kontynuowanie nauki osobom opuszczającym domy pomocy społecznej dla dzieci i młodzieży niepełnosprawnej intelektualnie, domy dla matek z małoletnimi dziećmi i kobiet w ciąży oraz schroniska dla nieletnich, zakłady poprawcze, specjalne ośrodki szkolno - wychowawcze, specjalne ośrodki wychowawcze, młodzieżowe ośrodki socjoterapii zapewniające całodobową opiekę lub młodzieżowe ośrodki wychowawcze.

W 2018 r. na podstawie art. 89 ust. 1 - 5 ustawy z dnia 12 marca 2004r. o pomocy społecznej (Dz. U. z 2018r. poz. 1508), dwie osoby kontynuowały naukę po opuszczeniu Młodzieżowego Ośrodka Wychowawczego, co dało im prawo do pomocy pieniężnej na kontynuowanie nauki.

Wydatki na te świadczenia dla uproszczenia zostały ujęte w tabeli nr 3 *Realizacja świadczeń w ramach usamodzielniania wychowanków pieczy instytucjonalnej w 2018r.* i tabeli nr 4: *Realizacja świadczeń w ramach usamodzielniania wychowanków w 2018r.*

3.3 Pomoc w integracji ze środowiskiem osób mających trudności w przystosowaniu się do życia, młodzieży opuszczającej domy pomocy społecznej dla dzieci i młodzieży niepełnosprawnej intelektualnie, domy dla matek z małoletnimi dziećmi i kobiet w ciąży oraz schroniska dla nieletnich, zakłady poprawcze, specjalne ośrodki szkolno-wychowawcze, młodzieżowe ośrodki socjoterapii zapewniające całodobową opiekę lub młodzieżowe ośrodki wychowawcze, mających braki w przystosowaniu się.

Pomoc w integracji ze środowiskiem dla konkretnych przypadków prowadzono na bieżąco, w ramach: pomocy w usamodzielnieniu oraz działań w zakresie pracy socjalnej, mającej na celu w szczególności:

- 1/ współdziałanie i wspieranie osoby usamodzielnianej w kontaktach z rodziną i środowiskiem,
- 2/ pomoc w uzyskaniu wykształcenia zgodnego z możliwościami i aspiracjami osoby,
- 3/ pomoc w uzyskaniu kwalifikacji zawodowych,
- 4/ pomoc w ustaleniu uprawnień do ubezpieczenia zdrowotnego,
- 5/ pomoc w uzyskaniu właściwych warunków mieszkaniowych,
- 6/ pomoc w uzyskaniu zatrudnienia,
- 7/ pomoc w uzyskaniu należnych świadczeń.

W powyższym zakresie, PCPR współpracuje z opiekunem usamodzielnienia wychowanka, wspólnie opracowując indywidualny program usamodzielnienia oraz wspierając wychowanka w realizacji poszczególnych punktów programu, zgodnie z ustalonym harmonogramem.

Pracownik socjalny PCPR w miarę zaistniałych potrzeb podejmował działania sprzyjające integracji ze środowiskiem, m.in. interwencje w sprawach rodzinnych, pomoc w przyjęciu do szkoły, pomoc w sprawach alimentacyjnych oraz uzyskaniu świadczeń z ubezpieczenia społecznego, wnioski do orzecznictwa o niepełnosprawności oraz odwołania od orzeczeń.

Ponadto Centrum organizuje pomoc poprzez pracę socjalną, przeprowadzanie wywiadów środowiskowych, pomoc na zagospodarowanie w formie rzeczowej, udzielanie informacji, kontakty z instytucjami. W ramach pracy socjalnej udzielana jest pomoc w składaniu wniosków o mieszkania do władz gminnych, o należne świadczenia do właściwych organów, pozwy o alimenty dla osób uczących się. Główne problemy osób opuszczających w/w placówki to problemy finansowe, brak mieszkań, brak stałej pracy lub jakiegokolwiek pracy, często brak wsparcia rodziny.

3.4. Realizacja zadań z zakresu Powiatowego Programu przeciwdziałania przemocy w rodzinie oraz ochrony ofiar przemocy w rodzinie.

W Powiatowym Centrum Pomocy Rodzinie w Sokółce w ramach działań profilaktycznych opracowano informatory zawierające adresy i numery telefonów instytucji, gdzie osoby doznające przemocy i osoby stosujące przemoc mogą uzyskać pomoc w środowisku lokalnym. Informowano beneficjentów o ogólnopolskim „Tygodniu Pomocy Pokrzywdzonym Przesłupstwem” organizowanym przez Ministerstwo Sprawiedliwości, który obchodzono w dniach 19 - 25 lutego 2018 roku. Ponadto pracownik PCPR motywował osoby, co do których istnieje podejrzenie, że stosują przemoc, do udziału w programie korekcyjno- edukacyjnym realizowanym w IV kwartale roku 2018. Współpracowano, także z Komendą Powiatową Policji, Sądem Rejonowym w Sokółce, Zespołem Kuratorskiej Służby Sądowej, miejskimi i gminnymi ośrodkami pomocy społecznej z terenu powiatu sokólskiego oraz działającymi przy nich zespołami interdyscyplinarnymi. Raz do roku PCPR prowadzi działania diagnostyczne, opisujące skalę występowania przemocy w rodzinie.

W roku 2018 na terenie powiatu sokólskiego zostało założonych 358 Niebieskich Kart.

3.5. Prowadzenie ośrodków interwencji kryzysowej.

Powiat nie prowadzi Ośrodka Interwencji Kryzysowej. W miarę potrzeb czyni się starania by skierować osobę potrzebującą do najbliższego ośrodka na terenie województwa. W trakcie pobytu takiej osoby w ośrodku podejmowane są czynności zmierzające do rozwiązania jej problemów (nawiązanie współpracy z rodziną i środowiskiem, z ośrodkiem pomocy społecznej). Koszty pobytu osoby w OIK-u ponoszone są przez OPS.

Czynności PCPR polegają m.in. na ustaleniu sytuacji osoby potrzebującej, sporządzeniu oceny, sformułowaniu pisemnej opinii, pomocy w napisaniu wniosku, skompletowaniu załączników i dostarczeniu wniosku do właściwego organu, monitorowaniu terminu przyjęcia, ewentualnie dowiezieniu osoby do ośrodka. Zawarliśmy porozumienie z Powiatowym Centrum Pomocy Rodzinie w Suwałkach przy wykorzystaniu Specjalistycznego Ośrodka Wsparcia dla Ofiar Przemocy w Rodzinie w sprawie udzielania pomocy mieszkańcom Powiatu Sokólskiego.

W roku 2018 nie było osób korzystających z tej formy pomocy.

3.6 Realizacja programu korekcyjno-edukacyjnego dla osób stosujących przemoc w rodzinie.

Program korekcyjno – edukacyjny dla sprawców przemocy skierowany jest do pełnoletnich osób, które nie radzą sobie z kontrolowaniem i opanowaniem własnych negatywnych emocji oraz stosujących przemoc wobec swoich bliskich. Celem programu jest ukształtowanie postawy partnerskiej, budowa szacunku w stosunku do innych osób i ponoszenie odpowiedzialności za zachowania agresywne. Możliwość przystąpienia do programu mają wszyscy zainteresowani, którzy wyrażą chęć udziału w zajęciach, chcą dokonać zmian w swoim życiu, a także osoby zobligowane przez sąd i osoby, których rodziny zostały objęte procedurą Niebieskiej Karty. Na przełomie lutego i marca 2018 roku na stronie internetowej PCPR oraz w prasie, zamieszczone zostało ogłoszenie o naborze uczestników do ww. programu. Oddzielnym pismem poinformowana została Komenda Powiatowa Policji w Sokółce, Sąd Rejonowy w Sokółce, Kuratorska Służba Sądowa przy Sądzie Rejonowym w Sokółce, Prokuratura Rejonowa w Sokółce oraz Zespoły Interdyscyplinarne działające przy Ośrodkach Pomocy Społecznej wchodzące w skład Powiatu Sokólskiego.

W 2018 roku odbyła się I edycja programu do którego przystąpiło 7 osób, a ukończyło 6. Na jedną osobę przyznano kwotę w wysokości **846,00 zł** a całkowity koszt programu wyniósł **5 051,42 zł**. Środki na ten cel pozyskano z dotacji celowej budżetu państwa. Działania programowe były realizowane w okresie wrzesień-listopad 2018 r. udział w zajęciach wzięło 7 osób, ukończyło 6. W 2 przypadkach sprawcy byli zobligowani sędawnie do udziału w zajęciach, w 3 przypadkach osoby zgłosiły się dobrowolnie, i 2 osoby zgłosiły się na podstawie postanowienia Prokuratury Rejonowej w Sokółce. W ramach zajęć przeprowadzono 8 spotkań indywidualnych po 1 godzinie zegarowej oraz 8 spotkań grupowych po 4 godziny zegarowe.

W ramach programu korekcyjno- edukacyjnego dla osób stosujących przemoc w rodzinie prowadzi się działania monitorujące funkcjonowanie rodzin, w których dochodziło do stosowania przemocy, w których wdrożono procedurę Niebieskiej Karty. Działania prowadzone były zgodnie z zasadami otrzymania i wykorzystania dotacji z budżetu państwa „Realizacja programów oddziaływań korekcyjno – edukacyjnych dla osób stosujących przemoc w rodzinie”, opracowane przez Podlaski

Urząd Wojewódzki w Białymstoku. Pierwszy monitoring przeprowadzono w okresie do 3 miesięcy po zakończeniu uczestnictwa w programie, a następne będą przeprowadzane co 6 miesięcy, aż do upłynięcia 36 miesięcy od dnia zakończenia udziału w programie.

3.7. Udzielanie informacji o uprawnieniach i przysługujących świadczeniach.

Informacje o uprawnieniach, ulgach i przysługujących świadczeniach udzielane są zarówno w formie ustnej, jak też pisemnej na wniosek interesanta. Wyjaśnień udzielają wieloletni pracownicy PCPR, posiadający wykształcenie wyższe, specjalizację z organizacji pomocy społecznej oraz ukończonych szereg szkoleń merytorycznych bądź przygotowujących do profesjonalnej pracy z klientem. Informują oni w zakresie swoich kompetencji o ubezpieczeniach społecznych, przysługujących świadczeniach, a także działaniach w zakresie prawa rodzinnego i prawa pracy. W sprawach bardziej skomplikowanych wskazywany jest organ właściwy. W 2018 roku według prowadzonego rejestru udzielono informacji **655** osobom.

3.8. Szkolenie i doskonalenie zawodowe kadr pomocy społecznej z terenu powiatu.

W dniu 04.12.2018 r. Dyrektor Powiatowego Centrum Pomocy Rodzinie zorganizował szkolenie dla kadr instytucji pomocy społecznej z terenu powiatu sokólskiego. Obowiązek organizowania szkoleń wynika z art. 19. ust.14 ustawy o pomocy społecznej, gdyż jest to zadanie własne powiatu. W szkoleniu udział wzięli Dyrektor Wydziału Spraw Społecznych i Kierownik Referatu Spraw Obywatelskich Starostwa Powiatowego w Sokółce, Doradca Wojewódzki Gminno-Powiatowych Zespołów Kooperacji, kierownicy ośrodków pomocy społecznej, Dyrektor Ośrodka Pomocy Społecznej w Sokółce, a także Dyrektor i pracownicy Powiatowego Centrum Pomocy Rodzinie w Sokółce. Na szkoleniu omówione zostały założenia programu korekcyjno-edukacyjnego dla osób stosujących przemoc w rodzinie oraz projekt partnerski pn. „Liderzy Kooperacji” realizowany w ramach Programu Operacyjnego Wiedza, Edukacja, Rozwój, współfinansowanego ze środków Europejskiego Funduszu Społecznego na lata 2014-2020. W szkoleniu udział wzięło **16** osób, w tym **6** kierowników i przedstawicieli OPS-ów.

3.9. Doradztwo metodyczne dla kierowników i pracowników jednostek organizacyjnych pomocy społecznej z terenu powiatu.

Doradztwo metodyczne dla kierowników i pracowników jednostek organizacyjnych pomocy społecznej z terenu powiatu prowadzone jest na bieżąco,

również podczas rozmów telefonicznych. W 2018 roku według prowadzonego rejestru z doradztwa korzystało **25** osób.

W większości zapytania dotyczyły tematów z zakresu:

- a) zasad korzystania z dofinansowania ze środków PFRON dla osób indywidualnych i instytucji,
- b) procedury kierowania do Warsztatów Terapii Zajęciowej,
- c) zasad kierowania dzieci do pieczy zastępczej i finansowania ich pobytu, również przez gminy,
- d) programu „Wyrównywania różnic między regionami III ”.
- e) programu korekcyjno-edukacyjnego dla sprawców przemocy,
- f) udzielania świadczeń osobom opuszczającym różne formy pieczy zastępczej,
- g) przewozu osób niepełnosprawnych do Zakładu Opiekuńczo-Leczniczego,
- h) programu Aktywny Samorząd.

IV. Realizacja zadań z zakresu rehabilitacji społecznej wynikającej z ustawy o rehabilitacji zawodowej i społecznej oraz zatrudnianiu osób niepełnosprawnych.

Zadania z zakresu rehabilitacji społecznej realizowane przez PCPR finansowane są ze środków PFRON. W rozdysponowywaniu środków na poszczególne zadania, PCPR współpracuje z Powiatową Społeczną Radą do Spraw Osób Niepełnosprawnych przy Staroście Sokólskim, która została powołana przez Starostę Sokólskiego Zarządzeniem nr 8/2016 z dnia 18 lutego 2016 r..

Rada jako organ opiniodawczo - doradczy opiniuje m.in. projekty uchwał dotyczących podziału środków finansowych PFRON na poszczególne zadania, projekty programów samorządowych, propozycje przystąpienia beneficjentów do programów celowych i ocenia realizację tych programów oraz uczestniczy w rozpatrywaniu i kwalifikacji wniosków składanych przez osoby indywidualne o dofinansowanie likwidacji barier funkcjonalnych.

4.1. Rehabilitacja społeczna.

4.1.1. Warsztaty Terapii Zajęciowej.

Warsztat oznacza wyodrębnioną organizacyjnie i finansowo placówkę stwarzającą osobom niepełnosprawnym niezdolnym do podjęcia pracy możliwość rehabilitacji społecznej i zawodowej w zakresie pozyskania lub przywracania umiejętności niezbędnych do podjęcia zatrudnienia. Celem Warsztatu jest:

- aktywne wspomaganie procesu rehabilitacji zawodowej i społecznej osób niepełnosprawnych,

- stwarzanie osobom niepełnosprawnym niezdolnym do podjęcia pracy warunków do pozyskania lub przywracania umiejętności niezbędnych do podjęcia zatrudnienia.

Powyższe cele mają doprowadzić uczestnika do prowadzenia niezależnego, samodzielnego i aktywnego życia na miarę jego indywidualnych możliwości.

Na terenie Powiatu Sokólskiego w roku 2018 funkcjonowały 2 Warsztaty Terapii Zajęciowej – przy Stowarzyszeniu Na Rzecz Osób Niepełnosprawnych „Razem” w Sokółce prowadzące usprawnianie 35 uczestników oraz przy Stowarzyszeniu Na Rzecz Osób Niepełnosprawnych „Radość Życia” w Dąbrowie Białostockiej świadczących rehabilitację dla 40 uczestników.

Kwota dofinansowania kosztu pobytu jednego uczestnika w Warsztacie, zgodnie z rozporządzeniem Rady Ministrów z dnia 13 maja 2003 r. w sprawie algorytmu przekazywania środków Państwowego Funduszu Rehabilitacji Osób Niepełnosprawnych samorządom wojewódzkim i powiatowym (Dz. U. Nr 88, poz. 808 z późn. zm.), wynosiła od 01.01.2018 r. do 30.06.2018 r. - **15 996,00 zł**, zaś od 01.07.2018 r. do 31.12.2018 r. – **16 596,00 zł**.

Zgodnie z art. 68c ustawy z dnia 27 sierpnia 1997 r. o rehabilitacji zawodowej i społecznej oraz zatrudnianiu osób niepełnosprawnych maksymalne dofinansowanie ze środków Funduszu kosztów działalności Warsztatów Terapii Zajęciowej, wynosi w 2008 roku i w latach następnych – 90% tych kosztów, zaś co najmniej 10% finansowana jest ze środków samorządu powiatowego lub innych źródeł finansowania, przeznaczonych w szczególności na rozwój działalności warsztatu (art. 10b ust. 2a i 2b umowy o rehabilitacji zawodowej i społecznej oraz zatrudnianiu osób niepełnosprawnych).

Uwzględniając powyższe, Fundusz dofinansował funkcjonowanie Warsztatów Terapii Zajęciowej kwotą **1 244 700,00 zł** (90% kosztów ich działalności), zaś **138 302,00 zł** (11,11% kosztów działalności) przekazał Powiat Sokólski wraz z gminami: Dąbrowa Białostocka, Suchowola, Sidra, Kuźnica i Nowy Dwór oraz sponsor **966,00 zł**.

Całkowity koszt działalności Warsztatów Terapii Zajęciowej w Powiecie Sokólskim wyniósł **1 383 968,00 zł**, czyli **18 452,91 zł** na jednego uczestnika.

4.1.1.A Sprawozdanie roczne – Warsztat Terapii Zajęciowej w Sokółce.

1. Informacja o wykorzystaniu przez Warsztat środków finansowych w roku 2018:

- c) środki PFRON – **580 860,00 zł**,
- d) środki Powiatu – **64 541,00 zł**,

Na dzień 31.12.2018 r. saldo ze sprzedaży wyrobów oraz wydatków związanych z integracją społeczną uczestników w Warsztacie wyniosło **16 684,18 zł**.

2. Informacja merytoryczna:

- a) do Warsztatu uczęszczało **35** osób, posiadających umiarkowany (14) i znaczny (21) stopień niepełnosprawności; struktura pochodzenia uczestników kształtowała się następująco: gmina Kuźnica – 6, gmina Sidra – 5, Nowy Dwór – 1, Korycin – 1, Dąbrowa Białostocka – 1, Janów – 1, Sokółka – 20.
- b) frekwencja w poszczególnych miesiącach roku 2018 wyniosła **95,64%**,
- c) 16 osób było dowożonych mikrobusem, 1 dojeżdżała komunikacją PKS,
- d) obsada Warsztatów składała się z 9 etatów oraz 1 umowy zlecenia,
- e) formy i metody realizowanej przez Warsztat działalności rehabilitacyjnej – wszystkie pracownice realizowały grupowe, indywidualne i zbiorowe formy rehabilitacji w oparciu o indywidualne programy rehabilitacji każdego uczestnika. Stosowano następujące metody pracy: asymilacja wiedzy; wzmocnienia pozytywne; wpływ osobisty; m. eksponujące – demonstrowanie wykonania zadania; m. słowne: opowiadanie, dyskusja, praca z tekstem, ćwiczenia rozwijające mowę, myślenie i pisanie; m. praktyczne: uczenie się przez działanie, obsługa urządzeń, wykonywanie czynności niezbędnych w życiu codziennym i mających zastosowanie w pracy; oglądowe: ćwiczenia doskonalące orientację przestrzenną i kierunkową, ćwiczenia na spostrzegawczość; waloryzacyjne: uczenie się przez przeżywanie, film, sztuka teatralne, zabawy tematyczne, przedstawienie, pantomima oraz aktywizujące: motywujące do działania, wizualne pomoce dydaktyczne: praca z tekstem, pytania i odpowiedzi, dyskusja, wyrażanie swojego zadania, odgrywanie ról, burza mózgów. W poszczególnych pracowniach stosowano następujące formy pracy:
 - *pracownia przygotowania do podjęcia pracy zawodowej* – rozwijanie zaradności osobistej i samodzielności, m.in. higiena osobista ciała i odzieży, samoobsługa w czasie spożywania posiłków, przygotowywanie posiłków; trening ekonomiczny; rozwijanie umiejętności społecznych m.in.: nauka korzystania z komunikacji miejskiej, uczestnictwo z życia kulturalnym miasta, współpraca w grupie; rozwijanie umiejętności zawodowych m.in.: zmywanie naczyń, przygotowywanie posiłków oraz nauka wydawania posiłków w równych porcjach, sprzątanie wewnątrz budynku, zajęcia na działce warzywno-rekreacyjnej, wykonywanie stroików okolicznościowych, prac plastycznych, przestrzeganie przepisów BHP, organizacja pracy;
 - *pracownia rękodzieła artystycznego i działań twórczych* – rozwijanie zaradności osobistej i samodzielności m.in.: higiena osobista, samoobsługa w czasie spożywania posiłku, wszywanie guzików, trening ekonomiczny; rehabilitacja społeczna m.in.: wspólne zabawy mające na celu integrację grupy oraz lepszą współpracę; rehabilitacja zawodowa m.in.: stroiki z okazji Świąt Wielkanocnych oraz Bożego Narodzenia, choinki z szyszek, odlewy gipsowe, wyszywanie haftem krzyżykowym, rozdrabnianie lawendy;
 - *pracownia konserwacji zieleni i prac użytecznych na rzecz warsztatu* – rozwijanie zaradności osobistej i samodzielności, m.in.: dbanie o schludny

wygląd, kształtowanie nawyków higienicznych i porządkowych, sprzątanie stanowiska pracy, dostrzeganie własnych rzeczywistych potrzeb, samodzielne sporządzanie listy zakupów, dokonywanie opłaty rachunków w banku, na poczcie i innych instytucjach, podtrzymywanie i rozwój umiejętności szkolnych; rozwijanie umiejętności społecznych, m.in.: wdrażanie do bezpiecznego poruszania się po ulicy (w miejscach przeznaczonych dla pieszych), uczestnictwo w konkursach recytatorskich i plastycznych, nauka i utrwalanie zachowań i zwrotów grzecznościowych w miejscach publicznych, poprawne zachowanie w zależności od sytuacji, zachowanie postawy asertywnej; rozwijanie umiejętności zawodowych: prace ogrodnicze na terenie działki przy Rodzinnych Ogródkach Działkowych w Sokółce, w tym nauka uprawy ziół, kwiatów, krzewów owocowych, przygotowanie terenu pod uprawy, sianie, sadzenie, rozsadzanie, pikowanie itp., pielęgnacja zasadzonych roślin, posługiwanie się narzędziami i sprzętem ogrodniczym; poznanie i zastosowanie technik ozdobnych czoł, tepowanie, pozłacanie, szlifowanie elementów drewnianych, czytanie i analizowanie tekstu, praca z książką;

- *pracownia rewalidacji* – rozwijanie zaradności osobistej i samodzielności m.in.: higiena osobista, samoobsługa w czasie przygotowywania i spożywania posiłku, dbałość o rozwój fizyczny i dobrą kondycję uczestników, w zakresie wychowania słuchowego: wzajemne wysłuchanie, wykształcenie rozróżnienia dźwięków z otoczenia, podniesienie sprawności reagowania na polecenia słowne; w zakresie usprawniania rytmiczno-tanecznego: ćwiczenie umiejętności odtwarzania prostych rytmów, nauka prostych kroków tanecznych; gimnastyka relaksacyjno-wzmacniająca; rehabilitacja społeczna m.in.: bezpieczne wsiadanie i wysiadanie z autobusu, odpowiednie zachowanie podczas jazdy, współpraca w grupie, stosowanie form grzecznościowych, wzajemna pomoc w razie potrzeby, dzielenie się materiałami i narzędziami; rehabilitacja zawodowa m.in.: wykonywanie elementów stroików świątecznych, malowanie ozdób, oczyszczanie ociepliny, nauka uprawy warzyw, ziół itp.;

- *pracownia dramy* – rozwijanie zaradności osobistej i samodzielności m.in.: utrzymanie czystości w najbliższym otoczeniu, trening higieniczny, trening ekonomiczny; rehabilitacja społeczna m.in.: udział w różnych imprezach poza WTZ (konkursy, przeglądy małych form teatralnych i muzycznych); rehabilitacja zawodowa m.in.: nauka piosenek oraz tekstów do przedstawień teatralnych, muzykoterapia, czytanie książek, czasopism, słuchanie audiobooków, rysowanie i malowanie, ćwiczenia motoryki małej, wykonywanie stroików okolicznościowych, wykonywanie przedmiotów z wikliny;

- *pracownia wikliniarska* – rozwijanie zaradności osobistej i samodzielności m.in.: pomoc w gotowaniu posiłków, trening higieniczny, stosowanie zwrotów grzecznościowych, trening ekonomiczny, ćwiczenia grafomotoryczne:

układanki, puzzle; ćwiczenia manipulacyjne: sznurowanie butów, nawlekanie koralików, segregowanie przedmiotów względem wielkości i kształtów; w zakresie rehabilitacji społecznej m.in.: zajęcia rekreacyjne w ogrodzie działkowym, pogadanki tematyczne przeprowadzone w warsztacie dotyczące komunikacji interpersonalnej i zasad dobrego wychowania, zwiedzanie wystaw tematycznych; w zakresie rehabilitacji zawodowej m.in.: utrwalanie wiadomości związanych z przygotowaniem materiału wikliniarskiego do obróbki, prace stolarskie: szlifowanie elementów drewnianych za pomocą papieru ściernego o odpowiedniej grubości, malowanie farbą akrylową podstawek ze sklejki służących jako baza do stroików świątecznych; składanie skoroszytów biurowych oraz kratek tekturowych;

- *pracownia krawiecka* – rozwijanie zaradności osobistej i samodzielności m.in.: trening higieniczny, trening umiejętności samoobsługowych obejmujący obsługę kuchenki elektrycznej, żelazka do prasowania i czajnika bezprzewodowego z zachowaniem zasad bhp, podtrzymywanie umiejętności szkolnych, tj.: czytanie, liczenie i pisanie; trening kulinarny, rozwijanie percepcji wzrokowej i koordynacji wzrokowo – ruchowej; w zakresie rehabilitacji społecznej m.in.: nauka zawierania znajomości, inicjowania rozmowy, reagowania na krytykę, kształtowanie postaw prospołecznych, kontrolowanie własnego postępowania, pogadanki z aktywnym udziałem innych uczestników; w zakresie rehabilitacji zawodowej m.in.: wyrabianie nawyków potrzebnych do prawidłowej organizacji pracy poprzez przestrzeganie ładu i porządku, utrzymanie czystości na stanowisku pracy, pielęgnowanie terenów zielonych w ogrodzie działkowym, szycie ręczne i maszynowe, haft krzyżykowy, szydełkowanie, dzierganie na drutach, drobne naprawy krawieckie;

Opieka psychologa obejmowała swym zakresem spotkania o charakterze indywidualnym. Zostało przeprowadzonych 86 spotkań indywidualnych. Celem spotkań była pomoc w zrozumieniu otaczającego nas świata, ze szczególnym naciskiem na relacje międzyludzkie i funkcjonowanie człowieka w społeczeństwie. Ponadto prowadzono badania i działania diagnostyczne uczestników oraz wspieranie mocnych stron uczestników. w trakcie trwania spotkań z psychologiem możliwe było wypracowanie umiejętności rozwiązywania konfliktów w sposób konstruktywny, poznanie zasad efektywnej komunikacji oraz prawidłowa współpraca w grupie. Prowadzono indywidualne rozmowy wspierające, których głównym celem była stała kontrola stanu psychicznego. Zagadnienia nad którymi psycholog pracował z uczestnikami obejmowały m.in.: trening umiejętności społecznych i interpersonalnych, ćwiczenia rozwijające procesy myślenia, naukę koncentracji uwagi, trening budżetowy, trening aktywizacji zawodowej, trening wychowania w rodzinie czy asertywności. Istotnym elementem opieki psychologicznej były zajęcia poświęcone tożsamości narodowej w związku z setną rocznicą odzyskania przez Polskę niepodległości. Obejmowały one swym zakresem m.in. zagadnienia dotyczące pojęcia tożsamości narodowej, różnic pomiędzy tożsamością indywidualną i zbiorową czy przejawy rasizmu, szowinizmu, antysemityzmu i ksenofobii oraz

potrzebę przeciwstawiania się im. Metody i formy pracy psychologa z uczestnikami obejmowały: m.in.: bezpośrednie, pośrednie (perswazyjno-informacyjne), zadaniowe (motywacyjno-prowokujące), indywidualne (rozmowy), grupowe (rozmowy, ćwiczenia i modelowanie zachowań), aktywne rozwijające umiejętności krytycznego myślenia, a więc analizowania, oceniania, porównywania i wyciągania wniosków, aktywne nastawione na emocje, przeżywanie, działanie, np. symulacja. Roczna opieka psychologiczna nad uczestnikami Warsztatu obejmowała również zastosowanie Testu WAIS-R(PI) (Skala Inteligencji Wechslera dla Dorosłych). Celem badania tego testu była diagnoza ogólnego poziomu rozwoju poznawczego (ilorazu inteligencji) oraz uzyskanie profilu poszczególnych umiejętności wraz z ewentualnymi deficytami. Badaniem objęto nowoprzyjęte do Warsztatu osoby. Podczas pracy psychologa zastosowano także Test Stosunków Rodzinnych E. Bene i J. Anthony'ego do diagnozy relacji emocjonalnych w rodzinie generacyjnej i prokreacyjnej. Test miał za zadanie obiektywnie i rzetelnie określić kierunek i intensywność uczuć uczestnika wobec różnych członków rodziny oraz postrzeganie przez uczestnik uczucia kierowanego do niego.

f) W roku 2018 nie nastąpiły zmiany osobowe uczestników Warsztatu;

g) na 35 osób, które uczestniczyły w terapii u 35 odnotowano postęp w zakresie:

- zaradności osobistej i samodzielności wraz z opisem tych postępów – u 35 osób odnotowano postęp m.in. w zakresie: higieny i estetyki otoczenia, ubierania się stosownie do imprezy i pory roku, samodzielnym dokonywaniu zakupów i gospodarowania wydatkami w czasie treningu ekonomicznego, orientacji w terenie, zwiększonej skuteczności w samoobsłudze i zaradności osobistej;
- rehabilitacji społecznej wraz z opisem tych postępów – u 35 osób odnotowano postęp m.in. w zakresie: poprawy współpracy w grupie oraz zwiększeniu chęci uczestnictwa w zajęciach integracyjnych, zwiększenia samodzielności w rozwiązywaniu problemów, załatwianiu spraw urzędowych oraz cierpliwości, niesienia pomocy innym, zmniejszenia konfliktowości, zwiększonej staranności, motywacji i dbałości o szczegóły przy wykonywanych czynnościach, ;
- rehabilitacji zawodowej wraz z opisem tych postępów – u 35 osób odnotowano postęp m.in. w zakresie: punktualności w dotarciu na miejsce pracy, zmniejszeniu rozproszenia w pracy, starannej segregacji materiałów, aktywności na zajęciach, cierpliwości, podejmowaniu nowych wyzwań, podniesienia zdolności manualnej i poprawie estetyki w pracach ręcznych.

Rada Programowa opracowała i przyjęła indywidualne programy rehabilitacji dla każdego uczestnika wskazując osoby odpowiedzialne za realizację poszczególnych programów lub ich części. W okresie od stycznia do października 2018 roku Rada Programowa Warsztatu dokonała kompleksowej oceny realizacji indywidualnego programu rehabilitacji realizowanego w latach 2016 – 2018 wobec 17 uczestników terapii zajęciowej kwalifikujących się do tego typu oceny. Oceniono 4 kobiety

i 13 mężczyzn. Kompleksową ocenę przeprowadzono na podstawie oceny stopnia zdolności do samodzielnego wykonywania czynności życia codziennego, umiejętności interpersonalnych, w tym komunikowania się oraz współpracy w grupie oraz na podstawie stopnia opanowania umiejętności niezbędnych do podjęcia zatrudnienia, z uwzględnieniem sprawności psychofizycznej, stopnia dojrzałości społecznej i zawodowej oraz sfery emocjonalno-motywacyjnej. Rada Programowa postanowiła przyjąć wskazania do dalszego uczestnictwa w terapii osób, względem których dokonano oceny. Wymienieni uczestnicy nie uzyskali wystarczającego poziomu zdolności do samodzielnego wykonywania czynności życiowych, nie opanowali w wystarczającym stopniu umiejętności interpersonalnych, w tym komunikowania się oraz współpracy w grupie, nie opanowali w wystarczającym stopniu umiejętności niezbędnych do podjęcia zatrudnienia. Dokonano podsumowania oceny okresowej przeprowadzonej wspólnie z uczestnikami w oparciu o arkusze ocen półrocznych za I i II półrocze 2018 r, zaś w grudniu 2018 r. dokonano rocznej oceny efektów rehabilitacji wynikającej z realizacji indywidualnych programów rehabilitacji uczestników. W porozumieniu z uczestnikami podejmowano decyzje dotyczące organizowania i udziału w imprezach na rzecz integracji społecznej uczestników, t.j.: przeglądach kolęd, pastorałek, przeglądach teatralnych, przeglądach piosenek, wystawach i konkursach plastycznych, plenerze osób niepełnosprawnych, organizacji dnia matki, spotkanie opłatkowe, andrzejki, wycieczki i wyjazdy sportowo-rekreacyjne poza siedzibą Warsztatu, wycieczki krajoznawcze, pikniki integracyjne, obchody Dnia Osób Niepełnosprawnych, cykliczne imprezy pod nazwą „Festiwal kulinarny”, „Pożegnanie lata”, „Mam talent”, „Spotkania z naturą” i inne, określając zasady tego uczestnictwa.

Warsztat Terapii Zajęciowej w Sokółce cyklicznie organizuje wystawy prac artystycznych i wyrobów użytkowych wykonanych przez uczestników WTZ. Wystawy autorskie połączone są ze sprzedażą prac.

4.1.1.B Sprawozdanie roczne – Warsztat Terapii Zajęciowej w Dąbrowie Białostockiej.

1. Informacja o wykorzystaniu przez Warsztat środków finansowych w roku 2018:

- e) środki PFRON – **663 840,00 zł**,
- f) środki Powiatu – **73 761,00 zł**,
- g) środki sponsora – **966,00 zł**.

Na dzień 31.12.2018 r. saldo ze sprzedaży prac w Warsztacie wyniosło **44 591,36zł**. Środki ze sprzedaży prac przeznaczone są na cele związane z rehabilitacją społeczną uczestników.

2. Informacja merytoryczna:

- a) do Warsztatu uczęszczało **40** osób, posiadających umiarkowany (14) i znaczny (26) stopień niepełnosprawności; struktura pochodzenia uczestników kształtowała się następująco: gmina Sidra – 1, Nowy Dwór – 6, Dąbrowa Białostocka – 23, Suchowola – 10.
 - b) frekwencja w poszczególnych miesiącach roku 2018 wyniosła **90,96 %**,
 - c) 29 uczestników było dowożonych. Pozostali przychodzili samodzielnie, bądź byli dowożeni bądź doprowadzani przez rodziców,
 - d) obsada Warsztatów składała się z 11 etatów oraz 1 umowy zlecenia,
 - e) formy i metody realizowanej przez Warsztat działalności rehabilitacyjnej – wszystkie pracownice realizowały indywidualne i grupowe formy rehabilitacji na podstawie indywidualnych programów rehabilitacji:
- pracownia życia codziennego – realizowała zadania mające na celu poprawę zaradności osobistej uczestników. Równocześnie prowadzona była rehabilitacja zawodowa. W jej ramach podopieczni zdobywali wiedzę i umiejętności praktyczne z zakresu gastronomii i prowadzenia gospodarstwa domowego. Celem zajęć był także rozwój zainteresowań kulinarnych. W pracowni życia codziennego prowadzony był również trening ekonomiczny, mający na celu nabycie umiejętności swobodniejszego posługiwania się pieniędzmi oraz wprowadzenie do planowania wydatków. Kontynuowano naukę samodzielnego robienia zakupów w sklepie samoobsługowym i tradycyjnym. W wyniku prowadzonej rehabilitacji nastąpiła poprawa funkcjonowania uczestników w środowisku, utrwalenie właściwych nawyków higienicznych, podniesienie aktywności podopiecznych w przygotowywaniu posiłków, zauważalna poprawa i usamodzielnienie w organizacji stanowiska pracy, zwiększenie aktywności uczestników podczas zajęć, poprawa sprawności manualnej i dokładności, zwiększenie samodzielności przy spożywaniu posiłków, poprawa przestrzegania zasad bezpiecznej pracy i poprawa współpracy w grupie. Podczas uczestnictwa w imprezach integracyjnych podopieczni poznali podstawy właściwego zachowania na przyjęciach okolicznościowych;
 - pracownia plastyczna – realizowała cele rehabilitacji zawodowej, społecznej, zaradności i samodzielności osobistej uczestników. Zajęcia skoncentrowane były na poznawaniu i doskonaleniu szeregu technik plastycznych, tj. pastela sucha, pastela tłusta, tempera, batik, ceramika, dekoracje choinkowe, stroiki okolicznościowe. Forma przeprowadzanych zajęć ukierunkowana była na poprawę zaradności osobistej i samodzielności, jak też doskonalenia umiejętności skupienia i koncentracji. Indywidualne podejście do uczestnika eksponowało się w różnorodności technik plastycznych i podejmowanych tematów. Zajęcia prowadzone w grupie uwydatniały umiejętność komunikowania i niesienia wzajemnej pomocy. Uczestnicy odnieśli liczne sukcesy w różnorodnych konkursach plastycznych, m.in.. „Przegląd Twórczości artystycznej Osób Niepełnosprawnych” w Suwałkach, „XV Międzynarodowe

Biennale Sztuk Plastycznych Osób Niepełnosprawnych” w Krakowie czy też „Niepodległa-bez barier-od morza do Tatr” w Białymstoku;

- pracownia techniczna – realizowała zadania mające na celu poprawę sprawności manualnej oraz zaradności osobistej uczestników w życiu codziennym. Charakter prowadzonych zajęć dostosowany był do realizacji celów założonych w Indywidualnych Programach Rehabilitacji uczestników. Celem zajęć były m.in. nauka posługiwania się urządzeniami oraz narzędziami będącymi na wyposażeniu pracowni, przypomnienie i utrwalenie przepisów BHP w pracowni, przygotowanie stanowiska pracy i dbałość o nie, wdrażanie wzajemnej pomocy, samodzielne planowanie kolejności wykonywania czynności podczas pracy, przygotowanie kosiarki spalinowej do pracy, koszenie trawników wokół WTZ, praca na elementach drewnianych, trening ekonomiczny. Do efektów można zaliczyć umiejętność wykorzystania wcześniej nabytych wiadomości i umiejętności, zwiększoną aktywność podczas zajęć oraz integrację w zespołach podczas wykonywania zadania, poprawa sprawności manualnej i dokładności, oszczędniejsze gospodarowanie materiałami do terapii, większe przestrzeganie zasad bezpiecznej pracy oraz lepsze i poszerzenie rozumienia pojęć i poleceń;
- pracownia uzupełniająca – realizowała zadania i ćwiczenia mające na celu przygotowanie do realizacji zadań życia codziennego oraz poprawienie ich funkcjonowania w środowisku. Zajęcia służą nabywaniu i utrwalaniu umiejętności w zakresie m.in.: korygowania wad wymowy, czytania, pisanie i liczenia. Stosowano metody słowne, oglądowe i czynne. Do efektów pracy z uczestnikami można zaliczyć: poprawa w komunikowaniu się, zapamiętywaniu, umiejętność wykorzystywania wcześniej nabytych wiadomości i umiejętności, poprawa ekspresji słownej, poprawa w posługiwaniu się pieniędzmi, zwiększenie aktywności uczestników podczas zajęć, poprawa sprawności manualnych, wytrwałości i dokładności, poprawa współpracy z kolegami, zwiększenie wytrwałości i aktywności w pracy;
- pracownia rehabilitacyjna – wykonywała indywidualne zabiegi rehabilitacyjne i zestawy ćwiczeń adekwatnych do potrzeb każdego uczestnika, a w tym przede wszystkim ćwiczenia z zakresu ćwiczeń ogólnousprawniających, korekty wad postawy oraz ćwiczenia łagodzące skutki fizycznych dysfunkcji porażonych części narządu ruchu. Wprowadzono nowe techniki integracji społecznej, wzmocniono umiejętności z zakresu samodzielności, komunikacji i współdziałania. Realizowano różnego rodzaju zajęcia rekreacyjno – sportowe, umożliwiające kształtowanie poczucia własnej wartości poprzez rozwój i wykorzystanie własnych możliwości organizmu. Wysoki nacisk położono również na naukę radzenia sobie z sytuacjami niosącymi znamię porażki oraz kształtowanie właściwej postawy społecznej i rozwijanie jak największej samodzielności i zaradności życiowej. Uczestnicy, prócz licznych form rozwoju o podłożu edukacyjno – relaksacyjnym typu: wycieczki, spacer, zabawy, dyskoteki, zajęcia na hali sportowej itp., pracowali nad sprawnością manualną i koordynacją wzrokową, ciesząc się przy tym z różnego rodzaju wytworów

własnej pracy, które motywowały ich do dalszego działania i ukazywały efekt swej pracy. Podopieczni uczestniczyli w różnego rodzaju zawodach sportowych np.: „Turniej Tenisa Stołowego Osób Niepełnosprawnych Kurianka 2018”, „Baw się razem z nami Szudziałowo 2018” czy „Niepodległa Polska” Bobrówka 2018;

- pracownia technik różnych – realizowała zadania mające na celu poprawę zaradności osobistej oraz poprawę ich funkcjonowania w środowisku. Pracownia umożliwiała zdobycie umiejętności z zakresu m. in. szycia ręcznego i maszynowego, wyplatania z wikliny papierowej, wykonywania stroików okolicznościowych, wykonywania rzeczy techniką powertex, gipsoryt oraz decoupage, jak również wykonywania tkanin przy użyciu igły smyrneńskiej). Wprowadzono nową technikę – mozaikę szklaną. Wszystkie czynności wykonywane w pracowni poprawiają sprawność manualną rąk, ćwiczą koordynację wzrokowo – ruchową i spostrzegawczość oraz opanowują podstawowe operacje technologiczne. Uczą działań celowych opartych na planowaniu i kolejnym wykonywaniu czynności. Główne cele realizowane przez pracownię zmierzały do ogólnego rozwoju i poprawy sprawności, niezbędnych do prowadzenia przez osobę niepełnosprawną niezależnego, samodzielnego funkcjonowania w społeczeństwie oraz do pracy zgodnie z indywidualnymi możliwościami psychofizycznymi. Uczestnicy brali udział m.in. w „Przeglądzie Twórczości Osób Niepełnosprawnych” w Suwałkach, „Niepodległa bez barier od morza aż do Tatr” oraz „Ozdoba Bożonarodzeniowa”, gdzie odnieśli sukcesy w postaci nagrodzonych prac. Do efektów dotychczasowej pracy zaliczymy: poprawę zdolności manualnej i dokładności, większą precyzję przy wykonywaniu prac, poprawę przestrzegania zasad bezpiecznej pracy, zwiększenie odpowiedzialności za stanowisko i powierzony sprzęt, poprawę doboru odpowiednich materiałów;
- pracownia rękodzieła – realizowała zadania mające na celu poprawę zaradności osobistej uczestników oraz poprawę ich funkcjonowania w środowisku. Umożliwiono zdobycie umiejętności z zakresu: haftowania igłą tkacką, filcowania techniką na sucho oraz na mokro, tkania tkaniny na krośnie, wytwarzania stroików okolicznościowych, wykonywania witrażów techniką Tiffany’ego oraz wytwarzania pudełek z patyczków i zdobienia techniką decoupage. Główne cele realizowane przez pracownię zmierzały do ogólnego rozwoju i poprawy sprawności niezbędnych do prowadzenia przez osobę niepełnosprawną do niezależnego, samodzielnego funkcjonowania w społeczeństwie oraz do pracy zgodnie z indywidualnymi możliwościami psychofizycznymi i kulturowymi. Do efektów dotychczasowej pracy zaliczymy m.in.: poprawę sprawności manualnej i dokładności, poprawę bezpieczeństwa pracy. Wykonywane czynności przyczyniły się do poprawy pracy w grupie oraz pracy indywidualnej, poprawy sprawności manualnej rąk i palców, wyćwiczenia koordynacji wzrokowo-ruchowej i spostrzegawczości oraz przyczyniły się do zwiększenia opanowania podstawowych operacji technologicznych, tj.: zaginanie, załamywanie, cięcie,

wycinanie i krojenie, klejenie i naklejanie, tkanie, haftowanie, dobór barw i rodzajów nici. Uczyły działań celowych opartych na planowaniu i kolejnym wykonywaniu czynności. Rozwijały wyobraźnię i poczucie możliwości tworzenia i wykorzystania własnej pracy do celów artystycznych, użytkowych i zawodowych.;

- w Warsztacie prowadzone było wsparcie psychologiczne;
- f) w 2018 r. z listy uczestników zostały skreślone 2 osoby – jedna z powodu zmiany miejsca zamieszkania, druga zaś ze względu na trudną sytuację rodzinną. Na ich miejsce przyjęto nowych uczestników;
- g) liczba uczestników, którzy poczynili postępy w zakresie:
 - zaradności osobistej i samodzielności wraz z opisem tych postępów – postęp odnotowano u 40 osób (m.in.: samodzielne przygotowanie miejsca pracy, zwiększona dbałość o higienę osobistą, opanowanie obsługi sprzętu agd, przygotowywanie prostych posiłków, dokonywanie prostych zakupów, poprawa planowania wydatków, zwracanie większej uwagi na czystość w najbliższym otoczeniu oraz czystość odzieży, poczucie odpowiedzialności za wykonywaną pracę, zwiększenie samodzielności i kreatywności w wykonywaniu zadań,);
 - rehabilitacji społecznej wraz z opisem tych postępów – postęp odnotowano u 40 osób (m.in.: udoskonalenie samodzielnego dokonywania zakupów oraz lepszego planowania wydatków, zwiększenie dbałości o wygląd i czystość odzieży, panowanie nad emocjami, wzrost samooceny, wypracowanie takich umiejętności jak współpraca w grupie, niesienie pomocy innym, zwiększenie otwartości i zaufania względem otoczenia, zwiększenie stopnia posługiwania się zwrotami grzecznościowymi);
 - rehabilitacji zawodowej wraz z opisem tych postępów – postęp odnotowano u 40 osób (m.in.: samodzielna organizacja warsztatu pracy, zwiększenie samodzielności w rozwiązywaniu problemów, cierpliwości oraz kontroli swojej pracy, zwiększonej staranności i dbałości o szczegóły przy wykonywanych czynnościach, zwiększenie aktywności i gotowości do wykonywania prac, utrzymanie porządku na miejscu pracy, dbałość o miejsce i narzędzia pracy, utrwalenie zasad BHP);
- h) Rada programowa warsztatu dokonała 2 razy półrocznych ocen uczestników na podstawie arkuszy indywidualnej oceny oraz na koniec roku ocenę realizacji indywidualnych programów rehabilitacji. W wyniku tych ocen stwierdzono, że założone cele w większości zostały zrealizowane, jednak konieczna jest dalsza praca i postawienie kolejnych zadań, które zostały zawarte w indywidualnych programach rehabilitacji dla poszczególnych pracowni na rok 2019. Na podstawie analizy arkuszy dotychczasowych ocen uczestników, przebywających w WTZ ponad 3 lata, rada programowa dokonała kompleksowej oceny uczestników z podjęciem decyzji co do dalszego udziału w WTZ. W 2018 roku odbyły się dwa spotkania

z rodzicami/ opiekunami uczestników WTZ w celu omówienia postępów w rehabilitacji oraz spraw bieżących.

4.1.2. Dofinansowanie do uczestnictwa w turnusach rehabilitacyjnych, z możliwością uczestnictwa opiekuna (na wniosek lekarza).

Uczestnictwo osób niepełnosprawnych w turnusach rehabilitacyjnych jest jedną z podstawowych form rehabilitacji społecznej, która ma na celu umożliwianie osobom niepełnosprawnym uczestnictwo w życiu społecznym.

Turnus rehabilitacyjny oznacza zorganizowaną formę aktywnej rehabilitacji połączonej z elementami wypoczynku, której celem jest ogólna poprawa psychofizycznej sprawności oraz rozwijanie umiejętności społecznych uczestników, między innymi przez nawiązywanie i rozwijanie kontaktów społecznych, realizację i rozwijanie zainteresowań, a także przez udział w innych zajęciach przewidzianych programem turnusu.

O dofinansowanie ze środków Funduszu uczestnictwa w turnusie rehabilitacyjnym może ubiegać się osoba niepełnosprawna, jeżeli przeciętny miesięczny dochód rodziny, w rozumieniu przepisów o świadczeniach rodzinnych, podzielony przez liczbę osób we wspólnym gospodarstwie domowym, obliczony za kwartał poprzedzający miesiąc, w którym składany jest wniosek, nie przekracza kwoty:

- a) 50% przeciętnego wynagrodzenia na osobę we wspólnym gospodarstwie domowym,
- b) 65% przeciętnego wynagrodzenia w przypadku osoby samotnej.

W okresie od **1.01.2018** r. do **31.12.2018** r., wydano **62** pozytywne decyzje, na łączną kwotę **71 225,00 zł**, uruchamiając przy tym środki w następującej wysokości:

- **22 755,00 zł** dla **19** osób dorosłych i **8 325,00 zł** dla **9** opiekunów,
- **18 108,00 zł** dla **14** dzieci i młodzieży oraz **11 783,00 zł** dla **14** opiekunów.

Łącznie dofinansowanie otrzymało **56** osób, wydatkowano kwotę **60 971,00 zł**.

4.1.3. Likwidacja barier architektonicznych, w komunikowaniu się i technicznych.

Dofinansowanie likwidacji barier architektonicznych mogą otrzymać przede wszystkim ci niepełnosprawni wnioskodawcy, którzy mają trudności w poruszaniu się.

Dofinansowanie likwidacji barier w komunikowaniu się i technicznych - przysługuje osobom niepełnosprawnym, jeżeli jest to uzasadnione potrzebami

wynikającymi z niepełnosprawności i zostało to potwierdzone zaświadczeniem lekarskim właściwego lekarza specjalisty.

Wniosek o dofinansowanie na powyższe cele ze środków PFRON może być złożony w każdym czasie. Warunkiem otrzymania dofinansowania do likwidacji barier architektonicznych, w komunikowaniu się i technicznych jest posiadanie orzeczenia o zakwalifikowaniu przez organy orzekające do jednego z trzech stopni niepełnosprawności lub orzeczenia traktowanego zamiennie na podstawie art. 1 ustawy z dnia 27 sierpnia 1997 r. o rehabilitacji zawodowej i społecznej oraz zatrudnianiu osób niepełnosprawnych.

W **2018** roku o dofinansowanie do likwidacji barier architektonicznych, w komunikowaniu się i technicznych ubiegało się łącznie **34** osoby niepełnosprawne, w tym **7** dzieci. Zawarto łącznie **26** umów, w tym **7** dla dzieci i młodzieży niepełnosprawnej. Ogółem wypłacono **99 862,00 zł** dla **26** osób, w tym **10 440,00 zł** z tytułu dofinansowania dla dzieci i młodzieży.

W rozbiciu na poszczególne rodzaje likwidacji barier wygląda to następująco:

- na likwidację barier architektonicznych wypłacono łącznie **59 119,00 zł** dla **8** osób,
- na likwidację barier w komunikowaniu się **15 986,00 zł** dla **13** wnioskodawców,
- na likwidację barier technicznych **24 757,00 zł** dla **5** osób.

Skuteczność wsparcia beneficjentów w tym zakresie w stosunku do artykułowanych potrzeb wyniosła **39 %**.

4.1.4. Dofinansowanie do zaopatrzenia w przedmioty ortopedyczne i środki pomocnicze przyznawane osobom niepełnosprawnym.

Zadanie ma na celu pomoc finansową przy nabywaniu przedmiotów ortopedycznych i środków pomocniczych przez osoby niepełnosprawne zgodnie z wykazem przedmiotów ortopedycznych i środków pomocniczych określonych Rozporządzeniem Ministra Zdrowia z dnia 10 maja 2003 r. (Dz. U. Nr 85, poz. 786, z późn. zm.).

Wysokość dofinansowania do przedmiotów ortopedycznych i środków pomocniczych wynosi:

- a) do 100% udziału własnego osoby niepełnosprawnej w limicie ceny ustalonym na podstawie odrębnych przepisów, jeżeli taki udział jest wymagany,
- b) do 150% sumy kwoty limitu, o którym mowa w lit. a, wyznaczonego przez Ministra właściwego do spraw zdrowia oraz wymaganego udziału własnego osoby niepełnosprawnej w zakupie tych przedmiotów i środków, jeżeli cena zakupu jest wyższa niż ustalony limit.

Jedna osoba może złożyć kilka wniosków w ciągu roku i otrzymać dofinansowanie do zakupu różnych przedmiotów ortopedycznych i środków pomocniczych. Jeden wniosek może zawierać dofinansowanie kilku przedmiotów.

W omawianym okresie wydatkowano w ramach zadania kwotę **261 470,00 zł.**, w tym:

- a/ **215 118,00 zł.** – **284** wnioski dorosłych osób niepełnosprawnych,
- b/ **46 352,00 zł.** – **31** wniosków na rzecz dzieci i młodzieży niepełnosprawnej.

Tabela Nr 5. Informacje dotyczące ilości wniosków i wypłaconych kwot dofinansowania w podziale na płeć i miejsce zamieszkania wnioskodawcy.

	Płeć	Ogółem	
		Liczba wniosków	kwota dofinansowania
1.	kobiety	170	119 430,00
2.	mężczyźni	114	95 688,00
3.	dzieci	31	46 352,00
w tym mieszkańcy:			
4.	wsi	164	133 671,00
5.	miast	151	127 799,00
RAZEM		315	261 470,00

Ilość dorosłych osób niepełnosprawnych, które otrzymały dofinansowanie na zakup przedmiotów ortopedycznych i środków pomocniczych:

- a) wózek inwalidzki – 3 osoby
- b) chodzik, balkonik, laska, kule inwalidzkie – 5 osób
- h) obuwie ortopedyczne – 8 osób
- i) protezy kończyn dolnych i górnych, pończochy kikutowe - 8 osób
- j) ortezy – 3 osoby
- k) lupa – 1 osoba
- l) aparaty słuchowe – 74 osoby
- m) materace przeciwoleżynowe, poduszki przeciwoleżynowe – 12 osób
- n) pieluchomajtki, cewniki, wkładki urologiczne – 176 osób.

Ilość dzieci i młodzieży niepełnosprawnej, które otrzymały dofinansowanie na zakup przedmiotów ortopedycznych i środków pomocniczych:

- a) system FM – 1 osoba
- b) obuwiu ortopedyczne – 2 osoby
- c) sensory do monitorowania glikemii – 1 osoba
- d) aparat słuchowy, wkładka uszna – 8 osób
- e) ortezy – 3 osoby
- f) transponder i pojemniki na insulinę – 1 osoba
- g) gorset korekcyjny – 1 osoba
- h) pieluchomajtki, cewniki, wkładki urologiczne – 15 osób

W roku bieżącym, środki finansowe przeznaczone na realizację powyższego zadania były niewystarczające w stosunku do zapotrzebowania.

4.1.5. Dofinansowanie do zaopatrzenia w sprzęt rehabilitacyjny.

Wysokość dofinansowania do sprzętu rehabilitacyjnego w roku 2018 wynosi – do 50% kosztów sprzętu nie więcej jednak niż do wysokości pięciokrotnego przeciętnego wynagrodzenia, ze względu na małą ilość środków finansowych.

W roku 2018 wnioski złożyło **11 osób**, na kwotę **12 599,00 zł.**, zrealizowano **11 wniosków** na kwotę **12 273,00 zł.**

Tabela Nr 6. Informacje dotyczące ilości wniosków i wypłaconych kwot dofinansowania na zakup sprzętu rehabilitacyjnego w podziale na płeć i miejsce zamieszkania wnioskodawcy.

Lp.	Płeć	Ogółem	
		Liczba osób	Kwota dofinansowania w zł.
1.	kobieta	6	6 209,00
2.	mężczyzna	2	2 725,00
3.	dzieci	3	3 339,00
w tym mieszkańcy			
4.	wsi	6	6 580,00
5.	miasta	5	5 693,00
RAZEM		11	12 273,00

Ilość dorosłych osób niepełnosprawnych, które otrzymały dofinansowanie na zakup sprzętu rehabilitacyjnego.

- a) rower rehabilitacyjny – 1 osoba
- b) atlas – 1 osoba
- c) materac rehabilitacyjny – 1 osoba
- d) łóżko rehabilitacyjne – 5 osób.

Ilość dzieci niepełnosprawnych, które otrzymały dofinansowanie na zakup sprzętu rehabilitacyjnego.

- a) rower rehabilitacyjny – 2 osoby
- b) orbitrek – 1 osoba.

W ramach swoich możliwości staramy się jak najefektywniej współdziałać z osobami niepełnosprawnymi i zapewnić im takie wsparcie środowiskowe, aby osiągnęły optymalną możliwość aktywnego życia.

4.1.6. Dofinansowanie sportu, kultury, rekreacji i turystyki osób niepełnosprawnych.

Wysokość dofinansowania organizacji sportu, kultury, rekreacji i turystyki osób niepełnosprawnych wyniosła niespełna 60% kosztów przedsięwzięć.

Wnioski składano do PCPR właściwego dla siedziby albo miejsca prowadzenia działalności Wnioskodawcy lub właściwego dla miejsca zamieszkania osób niepełnosprawnych objętych wnioskiem o dofinansowanie, w terminie do dnia 30 listopada roku poprzedzającego realizację zadań.

O dofinansowanie ze środków Funduszu organizacji sportu, kultury, rekreacji i turystyki osób niepełnosprawnych mogły ubiegać się osoby prawne i jednostki organizacyjne nie posiadające osobowości prawnej, które:

- prowadziły działalność na rzecz osób niepełnosprawnych przez okres co najmniej 2 lat przed dniem złożenia wniosku,
- udokumentowały zapewnienie odpowiednich do potrzeb osób niepełnosprawnych warunków technicznych i lokalowych do realizacji zadania,
- udokumentowały posiadanie środków własnych lub pozyskanych z innych źródeł na sfinansowanie przedsięwzięcia w wysokości nieobjętej dofinansowaniem ze środków Funduszu.

W 2018 r. przy udziale środków Państwowego Funduszu Rehabilitacji Osób Niepełnosprawnych współfinansowano 11 imprez integracyjnych o charakterze kulturalno – sportowo – rekreacyjnym dla osób niepełnosprawnych na łączną kwotę

39.763,00 zł. Dofinansowanie organizacji sportu, kultury, rekreacji i turystyki osób niepełnosprawnych zostało przyznane następującym podmiotom: Polskiemu Związkowi Niewidomych Okręg Podlaski na rzecz Koła Terenowego w Sokółce, Gminnemu Ośrodkowi Animacji, Kultury i Rekreacji w Szudziałowie, Szkole Podstawowej z Oddziałami Integracyjnymi Nr 2 w Sokółce, Specjalnemu Ośrodkowi Szkolno – Wychowawczemu w Sokółce oraz Stowarzyszeniu Na Rzecz Osób Niepełnosprawnych „Radość Życia” w Dąbrowie Białostockiej. Łącznie w imprezach udział wzięło 667 osób niepełnosprawnych, w tym 345 dzieci.

V. Realizacja programów celowych.

5.1 „Program wyrównywania różnic między regionami III”.

Celem strategicznym programu było wyrównywanie szans osób niepełnosprawnych, zamieszkujących regiony słabo rozwinięte gospodarczo i społecznie w dostępie do rehabilitacji zawodowej i społecznej.

W roku 2018 w ramach programu pozyskano środki na zakup mikrobusu do przewozu osób niepełnosprawnych dla Stowarzyszenia Na Rzecz Osób Niepełnosprawnych „Radość Życia” w Dąbrowie Białostockiej – projekt pn. „Samochód dla WTZ” w wysokości 70 000,00 zł. Z projektu korzysta bezpośrednio 29 osób niepełnosprawnych.

5.2 „Aktywny Samorząd”.

W 2018 r. w ramach programu pozyskano kwotę **87 980,48 zł**, na realizację 8 wniosków w ramach **Modułu I** w obszarach:

- A1 – pomoc w zakupie i montażu oprzyrządowania do posiadanego samochodu – 1 wniosek,
- B1 – pomoc w zakupie sprzętu elektronicznego lub jego elementów oraz oprogramowania – 3 wnioski,
- C2 – pomoc w utrzymaniu sprawności technicznej posiadanego wózka inwalidzkiego o napędzie elektrycznym – 2 wnioski,
- D – pomoc w utrzymaniu aktywności zawodowej poprzez zapewnienie opieki dla osoby zależnej, tj. dziecka będącego pod opieką Wnioskodawcy, przebywającego w żłobku lub przedszkolu albo pod inną tego typu opieką – 1 wniosek,

Moduł II – 13 wniosków na pomoc w uzyskaniu wykształcenia na poziomie wyższym.

5.3 „Zajęcia klubowe w WTZ”

Celem programu jest wsparcie osób niepełnosprawnych w utrzymaniu samodzielności i niezależności w życiu społecznym i zawodowym poprzez prowadzenie przez Warsztaty Terapii Zajęciowej (WTZ) zajęć klubowych jako zorganizowanej formy rehabilitacji.

W 2018 r. na realizację programu pozyskano kwotę **13 837,00 zł**. Ze wsparcia w ramach programu skorzystało **9** osób niepełnoprawnych. W tym w zajęciach realizowanych przez:

- a) Warsztaty Terapii Zajęciowej w Sokółce w działaniach udział wzięło **7** uczestników na łączną kwotę **10 500,00 zł**;
- b) Warsztaty Terapii Zajęciowej w Dąbrowie Białostockiej w działaniach udział wzięło **2** uczestników na łączną kwotę **3 000,00 zł**.

VI. Realizacja Projektu „Wspieramy rodziny zastępcze i osoby usamodzielniające się z terenu Powiatu Sokólskiego” realizowanego w ramach Regionalnego Programu Operacyjnego Województwa Podlaskiego na lata 2014-2020.

W 2018 roku Powiatowe Centrum Pomocy Rodzinie w Sokółce przystąpiło do realizacji projektu pn: **„Wspieramy rodziny zastępcze i osoby usamodzielniające się z terenu Powiatu Sokólskiego”** w Ramach Osi Priorytetowej VII Poprawa spójności społecznej Działanie 7.2 Rozwój usług społecznych Poddziałanie 7.2.1 Rozwój usług społecznych i zdrowotnych na rzecz osób zagrożonych wykluczeniem społecznym Regionalnego Programu Operacyjnego Województwa Podlaskiego na lata 2014-2020.

Grupę docelową stanowią rodziny zastępcze mieszkające w Powiecie Sokólskim. Projekt zakłada udział **25** rodzin i **45** dzieci przebywających w rodzinach zastępczych w podziale na dwie edycje: pierwsza w okresie od 01.10.2018r. - 30.09.2019r. i druga od 01.10.2019r. do 30.10.2020r.

W roku 2018 uczestnikami w projekcie było **13** rodzin oraz **26** dzieci, w tym **10** osób usamodzielniających się (razem **40** osób).

Głównym celem projektu jest poprawa funkcjonowania rodzin zastępczych poprzez objęcie usługami wsparcia rodziny wspomagającymi wypełnianie funkcji opiekuńczo-wychowawczych oraz dzieci i młodzież zagrożonych wykluczeniem społecznym zamieszkujących na terenie Powiatu Sokólskiego.

W październiku 2018 roku została przeprowadzona rekrutacja, oraz prowadzone działania promocyjne i praca socjalna z uczestnikami projektu. Personel projektu udzielał informacji o terminach, i miejscu spotkań oraz wskazówek w zakresie rozwiązywania spraw życiowych. W grudniu przeprowadzono diagnozę potrzeb dla każdego uczestnika projektu z wytyczoną ścieżką reintegracji. Wszyscy uczestnicy zrekrutowani do I edycji skorzystali z usług psychologa w łącznej ilości 50 godzin. Wydatek poniesiony w związku z przeprowadzeniem diagnozy wyniósł **3 500,00zł**.

Od stycznia 2019 r. w ramach projektu uczestnicy skorzystają z takich form wsparcia jak:

- **trening kompetencji emocjonalnych**, gdzie rodzice będący rodzinami zastępczymi poznają sposoby radzenia sobie z przykrymi emocjami, zdobędą wiedzę na czym polega inteligencja emocjonalna, dynamika uczuć, rola emocji i uczuć, kontrolowanie emocji, zauważanie swoich potrzeb i umiejętności precyzyjnego ich wyrażania pojęciem odpowiedzialności za swoje emocje;
- **trening kompetencji rodzicielskich**, który obejmuje podniesienie poziomu kompetencji rodzicielskich oraz satysfakcji z bycia rodzicem. Poprawa jakości relacji dziecko-rodzic oraz relacji na płaszczyźnie pokoleń, nabycie umiejętności rozwiązywania konfliktów w rodzinie. Wsparcie rozwoju kompetencji rodzicielskich i budowa umiejętności radzenia sobie rodziców w sytuacjach wychowawczych, przejawy dyskryminacji w rodzinie- zagrożenia;
- **trening zastępowania agresji**, obejmuje metoda korygowania agresywnych zachowań. Składa się z 3 obszarów: trening umiejętności prospołecznych, trening kontroli złości, trening zachowań moralnych;
- **trening intelektualny**, obejmuje rozwój kompetencji w zakresie zapamiętywania, logicznego myślenia, trening szybkiego czytania, trening pamięci;
- **indywidualne poradnictwo zawodowe**, służy poprawie w poruszaniu się na rynku pracy, przygotowaniu dokumentacji aplikacyjnej, w sytuacji uzyskania zatrudnienia, pomoc we wdrożeniu się w obowiązki pracownicze, w rozwiązywaniu pojawiających się trudności. Wsparcie w integracji ze współpracownikami i w kontaktach z przełożonymi
- **Kursy zawodowe**- prawo jazdy kat B, kurs komputerowy, kursy językowe, kurs wizażu stylizacji, kurs spawania metodą MAG;
- **trening dorosłości**- obejmuje naukę lub przywrócenie samodzielności życiowej. Zajęcia z zakresu podniesienia kompetencji życiowych i umiejętności umożliwiających właściwe funkcjonowanie w życiu społecznym, podniesienie świadomości Uczestników w zakresie roli czasu i podziału obowiązków w życiu prywatnym i przyszłej pracy zawodowej;
- **Grupa wsparcia** dla rodziców zastępczych przeżywających trudności życiowe. Wymiana doświadczeń;
- oraz **Specjalistyczny Punkt Wsparcia Rodzin** w ramach którego będzie poradnictwo psychologiczne, pedagogiczne i prawne a dla dzieci terapeuta zajęciowy, logopeda, psycholog i pedagog.

Całkowity koszt realizacji projektu wynosi **943 045,33 zł** w tym dofinansowanie: ze środków Europejskiego Funduszu Społecznego **801 588,53 zł** i Budżetu Państwa **94 304,53 zł**.

VII. Realizacja zadań ujętych w Strategii Rozwiązywania Problemów Społecznych w Powiecie Sokólskim na lata 2014-2020.

Ustawa o pomocy społecznej nakłada na samorządy powiatowe obowiązek opracowania i realizacji zadań Strategii Rozwiązywania Problemów Społecznych, która zawiera zadania zmierzające w kierunku zapewnienia prawidłowego funkcjonowania pomocy społecznej oraz rehabilitacji społecznej i zawodowej osób niepełnosprawnych.

Strategia Rozwiązywania Problemów Społecznych w Powiecie Sokólskim na lata 2014-2020 zatwierdzona Uchwałą Nr XXXIV/230/2014 Rady Powiatu Sokólskiego z dnia 18 czerwca 2014 r. opiera się na realizacji niżej wymienionych programów, zestawienie programów stanowi załącznik do ww. dokumentu.

1) Powiatowy Program Rozwój Pieczy Zastępczej w Powiecie Sokólskim na lata 2018-2020 przyjęty uchwałą nr II/31/2018 z dnia 14.12.2018 r.

Powiatowe Centrum Pomocy Rodzinie w Sokółce realizowało zadania określone ww. programie zawierającym min. coroczny limit zawodowych rodzin zastępczych. W roku 2018 PCPR prowadził nabór kandydatów na niezawodowe i zawodowe rodziny zastępcze, poprzez informację zamieszczoną na stronie internetowej powiatu sokólskiego oraz w zakładce PCPR. Jednakże należy zauważyć, że pomimo szeregu akcji promocyjnych nie wpłynęła kandydatura na utworzenie zawodowej rodziny zastępczej.

W roku 2018 Powiatowe Centrum Pomocy Rodzinie w Sokółce realizowało program konkursowy pn. „Resortowy Program wspierania rodziny i systemu pieczy zastępczej na rok 2018 - asystent i koordynator rodzinnej pieczy zastępczej”. W ramach otrzymanej dotacji **47 052,00 zł** zrefundowano częściowo wynagrodzenie **3** koordynatorów rodzinnej pieczy zastępczej.

W ramach Powiatowego Programu Rozwoju Pieczy Zastępczej w Powiecie Sokólskim na lata 2018-2020 PCPR na bieżąco prowadził szereg działań mających na celu wsparcie i pomoc rodzinom pełniącym funkcje zastępcze poprzez współpracę z instytucjami tj. poradnią psychologiczno-pedagogiczną w Sokółce i Dąbrowie Białostockiej, placówkami oświatowymi, Komendą Powiatową Policji, Ośrodkami Pomocy Społecznej.

2) Powiatowy Program Przeciwdziałania Przemocy w Rodzinie oraz Ochrony Ofiar Przemocy w Rodzinie w Powiecie Sokólskim na lata 2016 - 2020 przyjęty uchwałą nr XVIII/134/2016 z dnia 31.03.2016 r.

W ramach programu prowadzono działania profilaktyczne i korekcyjno-edukacyjne. Powiatowe Centrum Pomocy Rodzinie w Sokółce wydało i rozpowszechniło informatory zawierające adresy i numery telefonów gdzie osoby doznające przemocy i osoby stosujące przemoc mogą uzyskać pomoc w środowisku lokalnym, a także informowano beneficjentów o ogólnopolskim „Tygodniu Pomocy Pokrzywdzonym Przesłaniem” organizowanym przez Ministerstwo Sprawiedliwości, który obchodzono w dniach 19 lutego - 25 lutego 2018r. Motywowano osoby, co do których istnieje podejrzenie, że stosują przemoc w rodzinie do udziału w programie korekcyjno-edukacyjnym. Współpracowano z Komendą Powiatową Policji, Sądem Rejonowym w Sokółce, Zespołem Kuratorskiej Służby Sądowej, Miejskimi i Gminnymi Ośrodkami Pomocy Społecznej z terenu powiatu Sokólskiego oraz działającymi przy nich Zespołami interdyscyplinarnymi. Raz do roku PCPR prowadzi działania diagnostyczne, opisujące skalę występowania przemocy w rodzinie.

Głównym celem programu jest wspieranie procesu pozytywnych zmian z zachowaniu osób stosujących agresję wobec członków rodziny. Udział w programie oddziaływań korekcyjno-edukacyjnych jest bezpłatny. Program ma charakter edukacyjny i korekcyjny. W części edukacyjnej uczestnicy zapoznają się z wiedzą na temat zjawiska przemocy rozumianej jako działanie intencjonalne. Poznają negatywne normy i wzorce kulturowe, wykorzystywane do wspierania postaw dominacji i zachowań kontrolujących sprawcy wobec ofiary. Oddziaływania korekcyjne polegają głównie na praktycznych ćwiczeniach w jaki sposób zastępować przemoc, trenować umiejętności społeczne i zachowania asertywne, a także uczyć się konstruktywnego rozwiązywania konfliktów. Na przełomie lutego i marca 2018 roku PCPR na stronie internetowej oraz w prasie zamieścił ogłoszenie o naborze uczestników do ww. programu. Oddzielnym pismem poinformowana została Komenda Powiatowa Policji w Sokółce, Sąd Rejonowy w Sokółce, Kuratorska Służba Sądowa przy Sądzie Rejonowym w Sokółce, Prokuratura Rejonowa w Sokółce oraz Zespoły Interdyscyplinarne działające przy Ośrodkach Pomocy Społecznej wchodzące w skład Powiatu Sokólskiego. Działania programowe były realizowane w okresie wrzesień- listopad 2018 r., udział w zajęciach wzięło 7 osób, ukończyło 6. W 2 przypadkach sprawcy byli zobligowani Sądowo do udziału w zajęciach, w 3 przypadkach osoby zgłosiły się dobrowolnie, i 2 osoby zgłosiły się na podstawie postanowienia Prokuratury Rejonowej w Sokółce. W ramach zajęć przeprowadzono 8 spotkań indywidualnych po 1 godzinie zegarowej oraz 8 spotkań grupowych po 4 godziny zegarowe.

W ramach programu korekcyjno-edukacyjnego dla osób stosujących przemoc w rodzinie prowadzi się działania monitorujące funkcjonowanie rodzin, w których dochodziło do stosowania przemocy i wdrożono procedurę Niebieskiej Karty. Działania prowadzone były zgodnie z zasadami otrzymania i wykorzystania dotacji z budżetu państwa „Realizacja programów oddziaływań korekcyjno – edukacyjnych dla

osób stosujących przemoc w rodzinie”, opracowane przez Podlaski Urząd Wojewódzki w Białymstoku. Pierwszy monitoring przeprowadzono w okresie do 3 miesięcy po zakończeniu uczestnictwa w programie, a następne będą przeprowadzane co 6 miesięcy, aż do upłynięcia 36 miesięcy.

3) Powiatowy program profilaktyczny w zakresie promowania i wdrożenia prawidłowych metod wychowawczych w stosunku do dzieci w rodzinach zagrożonych przemocą w rodzinie w Powiecie Sokólskim na lata 2018- 2020 przyjęty uchwałą nr II/32/2018 z dnia 14.12.2018r.

W 2018 r. przygotowano wniosek o dofinansowanie projektu w ramach Programu Ośłonowego „Wspieranie Jednostek Samorządu Terytorialnego w Tworzeniu Systemu Przeciwdziałania Przemocy w Rodzinie”, edycja 2019, Ministerstwa Rodziny, Pracy i Polityki Społecznej pn. „Powiat Sokólski dodaje mocy w działaniu przeciw przemocy”. Niniejszy projekt został zakwalifikowany do dofinansowania na kwotę dotacji w wysokości **51 480,00 zł**, planowany termin realizacji czerwiec-grudzień 2019r.

4) Powiatowy Program Działań na Rzecz Osób Niepełnosprawnych w Powiecie Sokólskim na lata 2016-2020 przyjęty uchwałą Nr XXIV/169/2016 z dnia 07.09.2016 r.

W powiecie sokólskim za pośrednictwem Powiatowego Centrum Pomocy Rodzinie zgodnie z założeniami Powiatowego Programu działań na rzecz Osób Niepełnosprawnych realizowane są poszczególne cele:

Cel I. Integracja społeczna osób niepełnosprawnych.

PCPR ze środków PFRON dofinansowało:

- wyjazd na turnus rehabilitacyjny dla 14 dzieci wraz z 14 opiekunami i 19 osób dorosłych i 9 opiekunów.

Łącznie dofinansowanie otrzymało 56 osób. Ogółem wypłacono 60 971,00 zł,

- likwidację barier architektonicznych dla 8 osób na kwotę 59 119,00 zł oraz barier w komunikowaniu dla 13 wnioskodawców na kwotę 15 986,00 zł., a także barier technicznych dla 5 osób na kwotę 24 757,00 zł . Ogółem wypłacono 99 862,00 zł dla 26 osób, w tym 10 440,00 zł z tytułu dofinansowania dla dzieci i młodzieży,

- zakup przedmiotów ortopedycznych i środków pomocniczych. Zrealizowano 315 wniosków od osób z niepełnosprawnością, w tym 31 wniosków dzieci i młodzieży. Ogółem wypłacono 261 470,00 zł,

- zakup sprzętu rehabilitacyjnego dla 11 osób z niepełnosprawnością. Wyplacono kwotę 12 273,00 zł, w tym 3 339,00 zł na 3 dzieci.

Cel II. Rehabilitacja dostosowana do rodzaju niepełnosprawności.

Zgodnie z informacją Wydziału Spraw Społecznych – Referatu Zdrowia Starostwa Powiatowego w Sokółce w roku 2018 na terenie powiatu sokólskiego funkcjonowały 3 zakłady opiekuńcze, łącznie zapewniające 110 miejsc: w Krynkach 40 łóżek, w tym 20 o profilu psychiatrycznym, w Dąbrowie Białostockiej 40 łóżek o profilu ogólnym, w Sokółce 24 łóżka o profilu ogólnym i 6 na oddziale medycyny paliatywnej. Ponadto na terenie powiatu sokólskiego działają prywatne placówki – Dom Gościnny w Dzieciotówce i Pielęgniarsko-Opiekuńczy Dom Opieki w Ostrej Górze.

Cel III. Likwidacja barier w dostępie do obiektów użyteczności publicznej.

W roku 2018 pozyskano środki na zakup mikrobusu do przewozu osób niepełnosprawnych dla Stowarzyszenia Na Rzecz Osób Niepełnosprawnych „Radość Życia” w Dąbrowie Białostockiej – projekt pn. „Samochód dla WTZ” w wysokości **70 000,00 zł.**

Cel IV Aktywizacja zawodowa i edukacyjna osób niepełnosprawnych.

- 1) Powiatowe Centrum Pomocy Rodzinie w Sokółce realizując program „Aktywny Samorząd” na którego realizację otrzymało kwotę **87 980,48 zł**, z której sfinansowano 21 wniosków: 8 wniosków z Modułu I, 13 wniosków z Modułu II.
- 2) Ze sprawozdania Powiatowego Urzędu Pracy wynika, iż zrefundowano koszty wyposażenia 1 stanowiska pracy dla osoby niepełnosprawnych na kwotę **65 311,00 zł**. Jedna osoba otrzymała również jednorazowe dofinansowanie do rozpoczęcia działalności gospodarczej w kwocie **53 000,00 zł**.

Analiza realizacji programów wykazała, że na terenie powiatu sokólskiego prowadzi się różnego rodzaju działania skierowane do mieszkańców powiatu, mające na celu:

- zmniejszenie zjawiska wykluczenia społecznego wśród mieszkańców powiatu sokólskiego,
- podniesienie jakości życia i bezpieczeństwa socjalnego, co przyczyni się do poprawy warunków funkcjonowania,
- wzrost aktywności społecznej i zawodowej osób z niepełnosprawnością i wychowanków pieczy zastępczej,
- integrację społeczności lokalnej,
- wyrównywanie szans rozwoju mieszkańców powiatu sokólskiego.

VIII. POTRZEBY W ZAKRESIE POMOCY SPOŁECZNEJ I PIECZY ZASTĘPCZEJ NA ROK 2019.

Integralną częścią sprawozdania jest przedłożenie wykazu potrzeb w zakresie pomocy społecznej oraz systemu pieczy zastępczej. Zgodnie z art. 112 ust. 12 ustawy z dnia 12 marca 2004 r. o pomocy społecznej (Dz. U. z 2018 r. poz. 1508 z późn. zm.) i art. 182 ust. 5 ustawy z dnia 9 czerwca 2011 r. o wspieraniu rodziny i systemie pieczy zastępczej (Dz. U. z 2018 r. poz. 998 z późn. zm.); kierownik powiatowego centrum pomocy rodzinie składa radzie powiatu coroczne sprawozdanie z działalności centrum oraz przedstawia wykaz potrzeb w zakresie pomocy społecznej i systemu pieczy zastępczej.

Potrzeby obejmują zadania powiatu z tego zakresu i są ujęte w budżecie na 2019 rok.

1) Organizowanie opieki w rodzinach zastępczych, udzielanie świadczeń na pokrycie kosztów utrzymania umieszczonych w nich dzieci oraz wypłacanie wynagrodzenia z tytułu pozostawania w gotowości przyjęcia dziecka albo świadczonej opieki i wychowania zawodowym rodzinom zastępczym;

- na realizację zadania zaplanowano środki w wysokości **966 932,00 zł**, na świadczenia dla rodzin zastępczych na utrzymanie 88 dzieci i **70 120,00zł** na wynagrodzenia dla osoby prowadzącej rodzinny dom dziecka i dodatkowej osoby do pomocy.

2) Zapewnienie opieki i wychowania dzieciom całkowicie lub częściowo pozbawionym opieki rodziców, w szczególności przez organizowanie i prowadzenie ośrodków adopcyjno-opiekuńczych, placówek opiekuńczo-wychowawczych dla dzieci i młodzieży, w tym placówek wsparcia dziennego o zasięgu ponadgminnym, a także tworzenie i wdrażanie programów pomocy dziecku i rodzinie;

- zadanie powiat realizuje w oparciu o porozumienia z innymi powiatami w sprawie umieszczenia dzieci w placówkach opiekuńczo-wychowawczych,

3) Pokrywanie kosztów utrzymania dzieci z terenu powiatu, umieszczonych w placówkach opiekuńczo-wychowawczych i w rodzinach zastępczych, również na terenie innego powiatu;

- wysokość środków zaplanowanych na 2019 r. na podstawie stanu z 2018 r. i kosztów pobytu dzieci w poszczególnych placówkach w 2018 r. wynosi ogółem **1 560 067,00 zł**, z czego **1 476 167,00 zł** na utrzymanie 21 dzieci w placówkach opiekuńczo-wychowawczych i **83 090,00 zł** na utrzymanie 6 dzieci w rodzinach zastępczych;

4) Przyznawanie pomocy na usamodzielnienie oraz na kontynuowanie nauki osobom opuszczającym placówki opiekuńczo-wychowawcze typu rodzinnego *i*

socjalizacyjnego, rodziny zastępcze, domy pomocy społecznej dla dzieci i młodzieży niepełnosprawnych intelektualnie, domy dla matek z małoletnimi dziećmi i kobiet w ciąży, oraz schroniska dla nieletnich, zakłady poprawcze, specjalne ośrodki szkolno-wychowawcze lub młodzieżowe ośrodki wychowawcze;

- przewidziano ogółem kwotę **273 972,00 zł**, z czego:

- **19 853,00 zł** na pomoc dla wychowanków młodzieżowych ośrodków wychowawczych i zakładów poprawczych, udzielaną na podstawie ustawy z dnia 12 marca 2004 r. o pomocy społecznej,

- **254 119,00 zł** na pomoc dla wychowanków rodzin zastępczych i placówek opiekuńczo-wychowawczych, udzielaną na podstawie ustawy z dnia 9 czerwca 2011r. o wspieraniu rodziny i systemie pieczy zastępczej,

5) Prowadzenie ośrodków interwencji kryzysowej;

OIK - placówka świadcząca całodobowe specjalistyczne usługi: psychologiczne, pedagogiczne, prawne, hotelowe, dla osób będących ofiarami przemocy w rodzinie lub znajdujących się w innej sytuacji kryzysowej.

W dniu 28 grudnia 2017 roku Powiatowe Centrum Pomocy Rodzinie w Sokółce zawarło porozumienie z Powiatowym Centrum Pomocy Rodzinie w Suwałkach w sprawie udzielania pomocy mieszkańcom Powiatu Sokólskiego w sytuacjach kryzysowych we współpracy z PCPR w Sokółce, przy wykorzystaniu zasobów Specjalistycznego Ośrodka Wsparcia dla Ofiar Przemocy w Rodzinie. Ze względu na fakt, że nie każda sytuacja kryzysowa wiąże się z występowaniem przemocy w rodzinie, nie zawsze będzie możliwe korzystanie z w/w ośrodka.

6) Udzielanie informacji o prawach i uprawnieniach;

- Informacje udzielane są w formie ustnej, jak też pisemnej na wniosek interesanta. Wyjaśnień udzielają wieloletni pracownicy Centrum, posiadający wykształcenie wyższe, specjalizację z organizacji pomocy społecznej oraz ukończone szereg szkoleń, merytorycznych bądź przygotowujących do profesjonalnej pracy z klientem. Informują w zakresie swoich kompetencji o prawach i uprawnieniach osób niepełnosprawnych, wynikających z posiadania orzeczenia oraz z rodzaju niepełnosprawności, zasadach udzielania świadczeń z pomocy społecznej, z ubezpieczenia społecznego a także w zakresie prawa rodzinnego i prawa pracy. W sprawach wymagających szerszych kompetencji wskazywany jest organ właściwy. Prowadzony jest rejestr. W 2018r. udzielono 655 informacji osobom zainteresowanym działalnością PCPR. Realizacja tego zadania wymaga systematycznego podnoszenia kwalifikacji przez pracowników, poprzez udział w szkoleniach merytorycznych i kursach.

7) Prowadzenie i rozwój infrastruktury domów pomocy społecznej o zasięgu ponadgminnym oraz umieszczanie w nich skierowanych osób;

- Powiat sokólski nie prowadzi dps. Gminy w miarę potrzeb kierują mieszkańców do dps-ów na terenie innych powiatów. Nieuzasadnionym jest tworzenie wszystkich jednostek pomocy społecznej na terenie powiatu oraz ponoszenie kosztów ich utworzenia, a następnie funkcjonowania w sytuacji, gdy potrzeby w danym zakresie są małe i można je zabezpieczyć korzystając z jednostek prowadzonych przez inne podmioty, także na terenie innych powiatów np.: dps-y, ośrodki wsparcia dla osób z zaburzeniami psychicznymi, domy dla matek z małoletnimi dziećmi i kobiet w ciąży.

z up. Starosty

Alicja Rysiejko
p.o. DYREKTORA
Powiatowego Centrum Pomocy Rodzinie
w Sokółce

IX . WYKAZ POTRZEB FINANSOWYCH W ZAKRESIE POMOCY SPOŁECZNEJ I PIECZY ZASTĘPCZEJ NA ROK 2019.

Tabela 1. Potrzeby w zakresie realizacji zadań własnych i zadań zleconych administracji rządowej

FORMY POMOCY		Planowana liczba osób	Planowana liczba świadczeń	Ogólny koszt planowanych świadczeń w zł.
		2	3	4
Specjalistyczne poradnictwo	1	0	x	x
Organizowanie opieki w rodzinach zastępczych, udzielanie świadczeń na pokrycie kosztów utrzymania umieszczonych w nich dzieci	2	88	1076	951 932,00
Wynagrodzenie z tytułu świadczonej opieki i wychowania niespokrewniony z dzieckiem zawodowym rodzinom zastępczym i rodzinnym domom dziecka	3	2	24	70 120,00
Dodatek wychowawczy dla rodzin zastępczych (500,00zł) wraz z kosztami obsługi	4	50	586	293 000,00
Program Dobry Start (300+) wypłata świadczeń wraz z kosztami obsługi	5	55	55	17 050,00
Szkolenia kandydatów i rodzin zastępczych w związku z ustawą o wspieraniu rodziny i systemie pieczy zastępczej. Opracowanie opinii psychologiczno-pedagogicznych	6	15	x	15 000,00
Wydatki na wynagrodzenie koordynatorów pieczy zastępczej z pochodnymi oraz 1 pracownika socjalnego	7	5	x	259 158,00

Szkolenia zawodowe	8	4	x	1 500,00
Zapewnienie opieki i wychowania dzieciom całkowicie lub częściowo pozbawionym opieki rodziców, w szczególności przez organizowanie i prowadzenie: placówek op- wych dla dzieci młodzieży, w tym placówek wsparcia dziennego o zasięgu ponad- gminnym, a także tworzenie i wdrażanie programów pomocy dziecku i rodzinie	9	0	0	0
Pokrywanie kosztów utrzymania dzieci z terenu powiatu, umieszczonych w rodzinach zastępczych, również na terenie innego powiatu	10	6	72	83 000,00
Pokrywanie kosztów utrzymania dzieci z terenu powiatu, umieszczonych w placówkach opiekuńczo –wychowawczych, również na terenie innego powiatu	11	21	252	1 476 167,00
Pomoc pieniężna na usamodzielnienie, zagospodarowanie oraz kontynuowanie nauki osobom opuszczającym: (wiersz 11=12+13+14+15+16+17+18)	12	35	298	273 978,00
Placówki opiekuńczo-wychowawcze typu rodzinnego i socjalizacyjnego	13	14	125	131 369,00
domy pomocy społecznej dla dzieci i młodzieży niepełnosprawnych intelektualnie	14	0	0	0
domy dla matek z małoletnimi dziećmi i kobiet w ciąży	15	0	0	0

rodziny zastępcze	16	15	128	122 756,00
schroniska dla nieletnich	17	0	0	0
zakłady poprawcze	18	0	0	0
specjalne ośrodki szkolno-wychowawcze lub młodzieżowe ośrodki wychowawcze	19	2	14	19 853,00
Pomoc osobom mającym trudności w integracji ze środowiskiem, które otrzymały status uchodźcy	20	0	0	0
Powiatowe ośrodki wsparcia	21	0	0	0
w tym: dla matek z małoletnimi dziećmi i kobiet w ciąży	22	0	0	0
Ośrodki interwencji kryzysowej	23	0	0	0
Udzielanie informacji o prawach i uprawnieniach	24	700	x	x
Ogółem	25	937	x	3 440 995,00

Tabela 2. Przeciwdziałanie przemocy w rodzinie

WYSZCZEGÓLNIENIE		Wydatki poniesione w 2018 roku	Potrzeby na 2019 rok
		2	3
Prowadzenie zajęć korekcyjno-edukacyjnych dla sprawców przemocy w rodzinie	1	5 051,42	12 700,00

Tabela 3. Prowadzenie i utrzymanie powiatowego centrum pomocy rodzinie

WYSZCZEGÓLNIENIE		Roczny całkowity koszt utrzymania i prowadzenia w zł w 2018 roku	Potrzeby na 2019 rok
		2	3
POWIATOWE CENTRUM POMOCY RODZINIE Ogółem (suma wierszy 2+3+4)	1	410 873,00	491 548,00
Planowane inwestycje - ogółem	2	0	0
Wydatki na wynagrodzenie z pochodnymi	3	376 022,00	450 146,00
Pozostałe koszty utrzymania	4	34 851,00	41 402,00

z up. Starosty

Alicja Kysiejka
p.o. DYREKTORA

Powiatowego Centrum Pomocy Rodzinie
w Sokółce



ZARZĄD POWIATU SOKÓLSKIEGO

ul. Marsz. J. Piłsudskiego 8, 16-100 Sokółka
tel. 85 711 08 76, fax.: 85 711 20 08
starostwo@sokolka-powiat.pl, www.sokolka-powiat.pl

Informacja o wykorzystaniu dotacji przyznanych klubom sportowym w 2018 roku na podstawie Uchwały Nr VII/52/2011 Rady Powiatu Sokólskiego z dnia 29 czerwca 2011 r. w sprawie określenia warunków i trybu finansowania rozwoju sportu na terenie powiatu sokólskiego.

Na podstawie § 5 ust. 2 Uchwały Nr VII/52/2011 Rady Powiatu Sokólskiego z dnia 29 czerwca 2011 r. w sprawie określenia warunków i trybu finansowania rozwoju sportu na terenie powiatu sokólskiego, Zarząd Powiatu Sokólskiego ogłosił z dniem 16 stycznia 2018 r. nabór wniosków o wsparcie finansowe rozwoju sportu. Celami publicznymi, jakie zamierzał osiągnąć Powiat Sokółski poprzez sprzyjanie rozwojowi sportu były:

- 1) poprawa warunków uprawiania sportu przez zawodników i członków klubów sportowych;
- 2) umożliwienie dostępu do różnych form aktywności sportowej jak największej liczbie mieszkańców Powiatu Sokólskiego;
- 3) promocja sportu, zdrowia i aktywnego stylu życia.

Środki z dotacji, zgodnie z postanowieniami w/w uchwały, mogły być przeznaczone na sfinansowanie lub dofinansowanie wydatków z tytułu:

- realizacji programów szkolenia sportowego;
- zakupu sprzętu sportowego;
- pokrycia kosztów organizowania zawodów sportowych lub uczestnictwa w takich zawodach (transport, ubezpieczenie, badania lekarskie, posiłek regeneracyjny zawodników, wynagrodzenia sędziów, zakup dyplomów, medali i pucharów oraz nagród dla uczestników);
- pokrycia kosztów korzystania z obiektów sportowych dla celów szkolenia sportowego;
- wynagrodzenia kadry szkoleniowej.

Na finansowanie rozwoju sportu na terenie powiatu sokólskiego w roku 2018 zabezpieczono w budżecie powiatu środki publiczne w wysokości 100 000,00 zł.

W terminie określonym w ogłoszeniu tj. do dnia 15 lutego 2018 r. wpłynęło 21 wniosków o dofinansowanie. Wnioski zostały sprawdzone pod względem formalnym. W przypadku 7 wnioskodawców stwierdzono uchybienia formalno-prawne wniosków i wezwano do ich usunięcia. W wyznaczonym terminie uchybienia usunięto.

Uchwałą Nr 457/2018 Zarządu Powiatu Sokólskiego z dnia 21 lutego 2018 r. powołano komisję do oceniania pod względem merytorycznym wniosków o wsparcie finansowe rozwoju sportu w roku 2018. Komisja dokonała oceny merytorycznej 21 wniosków o udzielenie dotacji.

Decyzją Zarządu Powiatu Sokólskiego z dnia 09 marca 2018 r. przyznano dofinansowanie 21 klubom sportowym na łączną **kwotę 100 000,00 zł**, na wykonanie następujących zadań:

Lp.	Nazwa oferenta	Nazwa zadania	Przyznana kwota dofinansowania w złotych
1.	Ludowy Klub Sportowy „Dąb” w Dąbrowie Białostockiej	<i>Piłka nożna jako forma milego spędzenia wolnego czasu dla dzieci i młodzieży z terenu Powiatu Sokólskiego</i>	8 000,00
2.	Uczniowski Klub Sportowy „Boxing Sokółka”	<i>Od zabawy do wyczynu – sport drogą do sukcesu</i>	10 000,00

**ZARZĄD POWIATU SOKÓLSKIEGO**

ul. Marsz. J. Piłsudskiego 8, 16-100 Sokółka
tel. 85 711 08 76, fax.: 85 711 20 08
starostwo@sokolka-powiat.pl, www.sokolka-powiat.pl

<i>Lp.</i>	<i>Nazwa oferenta</i>	<i>Nazwa zadania</i>	<i>Przyznana kwota dofinansowania w złotych</i>
3.	Sokólskie Stowarzyszenie Bilardowe przy Klubie Bilardowym LP	<i>Trening, rekreacja i zdrowa rywalizacja drogą po Mistrzostwo Świata w bilardzie</i>	6 000,00
4.	Uczniowski Klub Sportowy „Orliki” w Starej Kamionce	<i>Narciarz biegowy 2018</i>	2 000,00
5.	Uczniowski Klub Sportowy „Start” w Maławiczach Dolnych	<i>Narciarz sokólski 2018</i>	2 000,00
6.	Combat Sports Academy	<i>Powiat Sokółski – przyjazny wojownikom 2018</i>	7 000,00
7.	Uczniowski Klub Sportowy „Sudovia” w Szudziałowie	<i>Wychowanie przez sport- upowszechnianie kultury fizycznej i sportu wśród mieszkańców powiatu sokólskiego</i>	3 000,00
8.	Ludowy Uczniowski Klub Szachowy „Orient Sokółka”	<i>Szachy - królewska gra dla wszystkich – edycja 2018 r.</i>	4 000,00
9.	Stowarzyszenie Ludowy Klub Sportowy „Pogranicze” w Kuźnicy	<i>Działalność sekcji piłki nożnej i tenisa stołowego SLKS Pogranicze Kuźnica</i>	3 000,00
10.	Uczniowski Klub Sportowy „Feniks” w Krynkach	<i>Sportowy Kalejdoskop z Powiatem</i>	2 500,00
11.	Klub Żeglarski „Żagiel” Sokółka	<i>Taktyka regatowa. Podnoszenie umiejętności żeglarskich</i>	1 000,00
12.	KS „Szcypiorniak” Dąbrowa Białostocka	<i>Promocja sportu na terenie Powiatu Sokólskiego</i>	8 000,00
13.	Klub Jeździecki Popławce	<i>Jeździectwo dla wszystkich</i>	1 000,00
14.	Uczniowski Klub Sportowy „Omega” w Sokółce	<i>Pływaj Jak Mistrz IV</i>	8 000,00

**ZARZĄD POWIATU SOKÓLSKIEGO**

ul. Marsz. J. Piłsudskiego 8, 16-100 Sokółka
tel. 85 711 08 76, fax.: 85 711 20 08
starostwo@sokolka-powiat.pl, www.sokolka-powiat.pl

<i>Lp.</i>	<i>Nazwa oferenta</i>	<i>Nazwa zadania</i>	<i>Przyznana kwota dofinansowania w złotych</i>
15.	Klub Jeździecki BIK	<i>Moją pasję konie – rekreacja i sport jeździecki w wychowaniu dzieci i młodzieży na Ziemi Sokólskiej – edycja 2018</i>	1 500,00
16.	Klub Sportowy „Sokół 1946 Sokółka”	<i>Osiągnąć sukces w duchu sportowej rywalizacji – edycja II</i>	10 000,00
17.	Ludowy Uczniowski Klub Sportowy Krynki	<i>Sport młodzieżowy w Krynkach – II edycja</i>	3 000,00
18.	Akademia Sportów Umysłowych Sokółka	<i>Gra w szachy alternatywą spędzania wolnego czasu przez dzieci i młodzież zamieszkującą Powiat Sokółski – edycja 2018</i>	2 000,00
19.	Uczniowski Klub Sportowy „Mikolo” w Sokółce	<i>Z siatkówką po zdrowie, z siatkówką po sukcesy</i>	7 000,00
20.	Sokółski Klub Kolarski „Sokół”	<i>Rowerem przez świat z SKK Sokół w 2018 r.</i>	5 000,00
21.	Akademia Sportu Falcon Sokółka	<i>W świat sportu z Akademią Sportu Falcon - edycja 2018</i>	6 000,00
			100 000,00

W dniu 22 marca 2018 r. podpisano z 21 klubami sportowymi umowy na zlecenie realizacji powyższych zadań publicznych. Termin realizacji zadań wyznaczono do 30 listopada 2018 r.

Po zakończeniu realizacji zadań kluby sportowe złożyły sprawozdania z wykonania zadań publicznych. Na podstawie złożonych sprawozdań i przedstawionych dokumentów zweryfikowano stan realizacji zadań, efektywność i rzetelność ich wykonania oraz prawidłowość wykorzystania środków z budżetu Powiatu Sokólskiego. Zadania zostały wykonane zgodnie z ofertą oraz zaktualizowanymi, stosownie do przyznanej dotacji, harmonogramem i kosztorysem. Środki pochodzące z dotacji zostały wykorzystane prawidłowo - zgodnie z kalkulacją przewidywanych kosztów realizacji zadania, w terminie określonym umową.

Zarząd Powiatu Sokólskiego zatwierdził 21 klubom sportowym rozliczenie z wykorzystania środków finansowych, przyznanych w ramach dotacji na wspieranie realizacji zadań celu publicznego sprzyjającego rozwojowi sportu na terenie powiatu sokólskiego, w roku 2018.

Ludowy Klub Sportowy "Dąb" w Dąbrowie Białostockiej na realizację zadania pn. „Piłka nożna jako forma miłego spędzenia wolnego czasu dla dzieci i młodzieży z terenu Powiatu Sokólskiego ” otrzymał dotację w wysokości 8 000,00 zł. Przyznane środki finansowe zostały wykorzystane zgodnie z harmonogramem realizacji zadania i kalkulacją kosztów realizacji zadania.



ZARZĄD POWIATU SOKÓLSKIEGO

ul. Marsz. J. Piłsudskiego 8, 16-100 Sokółka
tel. 85 711 08 76, fax.: 85 711 20 08
starostwo@sokolka-powiat.pl, www.sokolka-powiat.pl

W ramach realizacji zadania LKS „Dąb” w Dąbrowie Białostockiej:

- prowadził regularne zajęcia sportowe w formie treningów dla 90 osób (12 jednostek treningowych w ciągu tygodnia dla 3 drużyn młodzieżowych i jednej seniorskiej);
- zorganizował 42 mecze w piłce nożnej;
- umożliwił swoim zawodnikom udział w ligowych rozgrywkach piłkarskich;
- wypłacał zawodnikom stypendia sportowe;
- zakupił sprzęt sportowy, buty i ubrania sportowe;
- zapewnił wypłatę diet dla sędziów i zawodników oraz wypłatę wynagrodzeń dla instruktorów;
- zapewnił bezpieczeństwo, opiekę medyczną podczas organizowanych rozgrywek.

Zarząd Powiatu Sokółskiego zatwierdził rozliczenie realizacji zadania.

Uczniowski Klub Sportowy „Boxing Sokółka” na realizację zadania pn. „Od zabawy do wyczynu – sport drogą do sukcesu” otrzymał dotację w wysokości 10 000,00 zł. Przyznane środki finansowe zostały wykorzystane zgodnie z harmonogramem realizacji zadania i kalkulacją kosztów realizacji zadania.

W ramach realizacji zadania UKS „Boxing Sokółka”:

- prowadził systematyczne treningi 3-5 razy w tygodniu dla ok. 60 zawodników;
- prowadził szkolenie dzieci i młodzieży w sekcjach klubu oraz zawodników na zgrupowaniach, konsultacjach, obozach sportowych;
- uczestniczył w licznych imprezach i zawodach sportowych przewidzianych w kalendarzu POZB oraz Polskiego Związku Bokserskiego np.: Mistrzostwa Polski Juniorów w Grudziądzu, Mistrzostwa Polski Juniorów w Boksie w Ciechocinku, Puchar Polski Juniorów w Grudziądzu, Ogólnopolska Olimpiada Młodzieży - Konin 2018, Mistrzostwa Polski Młodzików, Indywidualne Młodzieżowe Mistrzostwa Polski Kobiet, zdobywając wysokie wyniki;
- organizował i prowadził zajęcia pozalekcyjne dla dzieci i młodzieży;
- zorganizował na terenie powiatu: Międzynarodowe Zgrupowanie z zawodnikami z Białorusi i klubów z Polski oraz Galę *Sokółka Boxing Show*;
- uzyskał I miejsce w województwie podlaskim we współzawodnictwie sportowym (na ponad 200 klubów w kraju);

Zarząd Powiatu Sokółskiego zatwierdził rozliczenie realizacji zadania.

Sokólskie Stowarzyszenie Bilardowe przy Klubie Bilardowym LP w Sokółce na realizację zadania pn. „Trening, rekreacja i zdrowa rywalizacja drogą po Mistrzostwo Świata w bilardzie” otrzymało dotację w wysokości 6 000,00 zł. Przyznane środki finansowe zostały wykorzystane zgodnie z harmonogramem realizacji zadania i kalkulacją kosztów realizacji zadania.

W ramach realizacji zadania Sokólskie Stowarzyszenie Bilardowe przy Klubie Bilardowym LP :

- prowadziło systematyczne treningi i zajęcia teoretyczne dla ok. 25 zawodników;
- zorganizowało rozgrywki bilardowe w siedzibie klubu (eliminacje do Mistrzostw Polski Amatorów, I i II Polskiej Ligi Bilardowej);
- umożliwiło swoim zawodnikom udział w rozgrywkach organizowanych na terenie kraju jak i poza granicami (np. Grand Prix Polski);
- umożliwiło swoim zawodnikom wyjazd na mecze I i II Polskiej Ligi Bilardowej;

Zarząd Powiatu Sokółskiego zatwierdził rozliczenie realizacji zadania.

Uczniowski Klub Sportowy „Orliki” w Starej Kamionce na realizację zadania pn. „Narciarz biegowy 2018” otrzymał dotację w wysokości 2 000,00 zł. Przyznane środki finansowe zostały wykorzystane zgodnie z harmonogramem realizacji zadania i kalkulacją kosztów realizacji zadania. W ramach realizacji zadania UKS „Orliki” w Starej Kamionce:

- przeprowadzał zajęcia szkoleniowe z zakresu nauki i doskonalenia jazdy na łyżworolkach



ZARZĄD POWIATU SOKÓLSKIEGO

ul. Marsz. J. Piłsudskiego 8, 16-100 Sokółka
tel. 85 711 08 76, fax.: 85 711 20 08
starostwo@sokolka-powiat.pl, www.sokolka-powiat.pl

i nartorolkach dla dzieci i młodzieży (1- 2 godz. tyg., grupa ok. 15 narciarzy);

- umożliwił swoim najlepszym zawodnikom udział w zimowym obozie narciarskim w Pecu, pod Śnieżką w Czechach (5 zawodników);

- umożliwił swoim zawodnikom uczestnictwo w zawodach narciarskich i biegach na nartorolkach organizowanych przez Podlaski Okręgowy Związek Narciarki w Białymstoku i Polski Związek Narciarski np. Mistrzostwach Mazowsza, SkiTour w Augustowie, Mistrzostwach Polski w Markłowicach i Mistrzostwach Podlasia w Sokółce;

Zarząd Powiatu Sokółskiego zatwierdził rozliczenie realizacji zadania.

Uczniowski Klub Sportowy „Start” w Malawiczach Dolnych na realizację zadania pn. „Narciarz sokółski 2018” otrzymał dotację w wysokości 2 000,00 zł. Przyznane środki finansowe zostały wykorzystane zgodnie z harmonogramem realizacji zadania i kalkulacją kosztów realizacji zadania.

W ramach realizacji zadania UKS „Start” w Malawiczach Dolnych:

- przeprowadzał zajęcia szkoleniowe z zakresu nauki i doskonalenia jazdy na łyżworolkach i nartorolkach dla dzieci i młodzieży (1-2 godz. tyg. grupa ok. 15 narciarzy);

- umożliwił swoim najlepszym zawodnikom udział w zimowym obozie narciarskim w Pecu, pod Śnieżką w Czechach (5 zawodników);

- umożliwił swoim zawodnikom uczestnictwo w zawodach narciarskich i biegach na nartorolkach organizowanych przez Podlaski Okręgowy Związek Narciarski w Białymstoku i Mazowiecki Związek Narciarski;

Zarząd Powiatu Sokółskiego zatwierdził rozliczenie realizacji zadania.

Combat Sports Academy z siedzibą w Dąbrowie Białostockiej na realizację zadania pn. „Powiat Sokółski – przyjazny wojownikom 2018” otrzymało dotację w wysokości 7 000,00 zł. Przyznane środki finansowe zostały wykorzystane zgodnie z harmonogramem realizacji zadania i kalkulacją kosztów realizacji zadania.

W ramach realizacji zadania Combat Sports Academy:

- wytrenował i przygotował do startów w turniejach i zawodach ok. 100 zawodników (w zależności od grupy zaawansowania prowadzono treningi 2 - 4 razy w tygodniu);

- umożliwił swoim zawodnikom udział w zawodach ujętych w kalendarzu Polskiego Związku Taekwon-do organizowanych na terenie kraju i poza jego granicami, np. Puchar Europy, Mistrzostwa Polski Seniorów, Mistrzostwa Polski Juniorów, Mistrzostwa Polski Juniorów Młodszych, Puchar Polski, Grand Prix Polski, Międzywojewódzkie Mistrzostwa Młodzików oraz Juniorów i Juniorów Młodszych, Mistrzostwa Podlasia, Masters Mazovia Cup;

- zorganizował turniej Profesjonalnej Ligi Taekwon – do na terenie Powiatu Sokółskiego;

- umożliwił swoim zawodnikom udział w turniejach eliminacyjnych do Mistrzostw Polski Juniorów i Juniorów Młodszych oraz do Międzywojewódzkich Mistrzostw Młodzików;

- zorganizował obóz sportowy dla swoich zawodników w okresie wakacyjnym;

Zarząd Powiatu Sokółskiego zatwierdził rozliczenie realizacji zadania.

Uczniowski Klub Sportowy „Sudovia” w Szudziałowie na realizację zadania pn. „Wychowanie przez sport - upowszechnianie kultury fizycznej i sportu wśród mieszkańców powiatu sokółskiego” otrzymał dotację w wysokości 3 000,00 zł. Przyznane środki finansowe zostały wykorzystane zgodnie z harmonogramem realizacji zadania i kalkulacją kosztów realizacji zadania.

W ramach realizacji zadania UKS „Sudovia” w Szudziałowie:

- prowadził systematyczne treningi dla zawodników klubu w dwóch kategoriach wiekowych (senior dwa razy w tygodniu, orliki - dwa razy w tygodniu) oraz dwóch sekcjach (piłka nożna i tenis stołowy);

- organizował mecze piłki nożnej na własnym obiekcie;

- umożliwił swoim zawodnikom, w kategorii seniorów udział w 24 meczach mistrzowskich piłki nożnej;



ZARZĄD POWIATU SOKÓLSKIEGO

ul. Marsz. J. Piłsudskiego 8, 16-100 Sokółka
tel. 85 711 08 76, fax.: 85 711 20 08
starostwo@sokolka-powiat.pl, www.sokolka-powiat.pl

- umożliwił swoim zawodnikom, w kategorii orlików rozegranie 4 turniejów piłkarskich;
- umożliwił zawodnikom sekcji tenisa stołowego udział w 4 turniejach o zasięgu wojewódzkim;
- zapewnił zawodnikom niezbędne ubezpieczenie, badania lekarskie i zwrot kosztów dojazdów na treningi i zawody;
- zakupił sprzęt sportowy niezbędny do udziału w zawodach i treningach.

Zarząd Powiatu Sokólskiego zatwierdził rozliczenie realizacji zadania.

Ludowy Uczniowski Klub Szachowy „Orient Sokółka” na realizację zadania pn. „Szachy- królewska gra dla wszystkich- edycja 2018 r.” otrzymał dotację w wysokości 4 000,00 zł. Przyznane środki finansowe zostały wykorzystane zgodnie z harmonogramem realizacji zadania i kalkulacją kosztów realizacji zadania.

W ramach realizacji zadania LUKS "Orient Sokółka":

- prowadził systematyczne treningi przez wykwalifikowanych trenerów dla 6 grup treningowych z podziałem na różne stopnie zaawansowania (łącznie ok. 50 zawodników);
- uczestniczył w rozgrywkach szachowych na terenie kraju i organizowanych turniejach przez siebie, np.: IX Międzynarodowym Kresowym Festiwalu Szachowym, VI Mikołajkowym Turnieju o Puchar Burmistrza Sokółki, V Międzynarodowym Turnieju „Szachy bez granic”;
- zorganizował IV Szachowe Mistrzostwa Powiatu Sokólskiego o Puchar Starosty, w którym wzięło udział 60 zawodników;
- zakupił niezbędny sprzęt turniejowy, tj. szachownice, bierki szachowe i zegary.

Zarząd Powiatu Sokólskiego zatwierdził rozliczenie realizacji zadania.

Stowarzyszenie Ludowy Klub Sportowy „Pogranicze” w Kuźnicy na realizację zadania pn. „Działalność sekcji piłki nożnej i tenisa stołowego SLKS Pogranicze Kuźnica” otrzymał dotację w wysokości 3 000,00zł. Przyznane środki finansowe zostały wykorzystane zgodnie z harmonogramem realizacji zadania i kalkulacją kosztów realizacji zadania.

W ramach realizacji zadania Stowarzyszenie LKS „Pogranicze” w Kuźnicy:

- przeprowadziło systematyczne treningi w sekcji piłki nożnej i tenisa stołowego (dwa lub trzy razy w tygodniu po 1,5-2 godz.);
- umożliwiło zawodnikom drużyny seniorów rozegranie 18 meczów, a w ramach Pucharu Polski 2 mecze, a drużynie orlików udział w 5 turniejach i 20 meczach;
- umożliwiło zawodnikom drużyny trampkarzy rozegranie 15 meczy ligowych oraz drużynie żaków udział w 4 turniejach i rozegranie 12 meczy;
- zapewniło drużynie tenisa stołowego udział w 10 meczach, w ramach rozgrywek ligowych;

Zarząd Powiatu Sokólskiego zatwierdził rozliczenie realizacji zadania.

Uczniowski Klub Sportowy „Feniks” w Krynkach na realizację zadania publicznego pn. „Sportowy Kalejdoskop z Powiatem” otrzymał dotację w wysokości 2 500,00 zł. Przyznane środki finansowe zostały wykorzystane zgodnie z harmonogramem realizacji zadania i kalkulacją kosztów realizacji zadania.

W ramach realizacji zadania UKS „Feniks” w Krynkach:

- prowadził systematyczne treningi kolarskie (3-4 razy w tygodniu dla 8 zawodników) oraz treningi zapaśnicze (2 x tyg. dla 8 – 10 zawodników);
- zorganizował V Wyścig Kolarski o Memoriał im. Edwarda Dudzińskiego w Krynkach;
- umożliwił swoim zawodnikom wyjazdy na zawody szosowe, MTB i zapaśnicze (ponad 20 wyjazdów);
- zorganizował cykl „Kolarskie Środy” – 15 spotkań;
- zapewnił swoim zawodnikom niezbędne ubezpieczenie i licencje oraz sprzęt sportowy;

Zarząd Powiatu Sokólskiego zatwierdził rozliczenie realizacji zadania.



ZARZĄD POWIATU SOKÓLSKIEGO

ul. Marsz. J. Piłsudskiego 8, 16-100 Sokółka
tel. 85 711 08 76, fax.: 85 711 20 08
starostwo@sokolka-powiat.pl, www.sokolka-powiat.pl

Klub Żeglarski „Żagiel” Sokółka na realizację zadania pn. „Taktyka regatowa. Podnoszenie umiejętności żeglarskich” otrzymał dotację w wysokości 1 000,00 zł. Przyznane środki finansowe zostały wykorzystane zgodnie z harmonogramem realizacji zadania i kalkulacją kosztów realizacji zadania.

W ramach realizacji zadania KŻ „Żagiel” Sokółka:

- zorganizował rejs szkoleniowy po Morzu Bałtyckim dla 2 członków klubu;
- zapewnił transport zawodnikom na rejs;
- zakupił nowe liny do żagli regatowych, co przyczyniło się do poprawy warunków uprawiania żeglarstwa;

Zarząd Powiatu Sokółskiego zatwierdził rozliczenie realizacji zadania.

Klub Sportowy „Szczypiorniak” Dąbrowa Białostocka na realizację zadania pn. „Promocja sportu na terenie Powiatu Sokółskiego” otrzymał dotację w wysokości 8 000,00 zł. Przyznane środki finansowe zostały wykorzystane zgodnie z harmonogramem realizacji zadania i kalkulacją kosztów realizacji zadania.

W ramach realizacji zadania KS „Szczypiorniak” Dąbrowa Białostocka:

- prowadził systematyczne treningi dla zawodników klubu (seniorzy) - 20 osób (trzy razy w tygodniu po 2 godziny);
- prowadził systematyczne treningi dla zawodników klubu (drużyny młodzieżowe) - 50 osób (trzy razy w tygodniu, 6 godz. tygodniowo);
- organizował mecze piłki ręcznej na własnych obiektach - 2 razy miesięcznie i 2 na wyjazdowych;
- umożliwił swoim zawodnikom udział w zawodach na terenie województwa podlaskiego i innych województw oraz w rozgrywkach II ligi piłki ręcznej (seniorzy);
- zapewnił zawodnikom niezbędny sprzęt sportowy oraz opiekę medyczną;
- zapewnił wypłatę diet dla sędziów i zawodników.

Zarząd Powiatu Sokółskiego zatwierdził rozliczenie realizacji zadania.

Klub Jeździecki Popławce na realizację zadania pn. „Jeździectwo dla wszystkich” otrzymał dotację w wysokości 1 000,00 zł. Przyznane środki finansowe zostały wykorzystane zgodnie z harmonogramem realizacji zadania i kalkulacją kosztów realizacji zadania.

W ramach realizacji zadania KJ Popławce:

- dokonał naboru nowych członków klubu – 5 osób i zarejestrował w Podlaskim Związku Jeździeckim;
- wykupił zawodnikom niezbędne licencje i ubezpieczenia;
- przeprowadził 25 treningów, raz w tygodniu dla 15 uczestników;
- zorganizował 8 wyjazdów na zawody jeździeckie (9 zawodników);
- umożliwił swoim zawodnikom 81 startów w zawodach podczas sezonu;
- zorganizował 2 wyjazdy na egzamin na odznakę jeździecką (3 zawodników).

Zarząd Powiatu Sokółskiego zatwierdził rozliczenie realizacji zadania.

Uczniowski Klub Sportowy „Omega” w Sokółce na realizację zadania pn. „Pływaj jak Mistrz IV” otrzymał dotację w wysokości 8 000,00 zł. Przyznane środki finansowe zostały wykorzystane zgodnie z harmonogramem realizacji zadania i kalkulacją kosztów realizacji zadania.

W ramach realizacji zadania UKS „Omega” w Sokółce:

- prowadził zajęcia treningowe dla dzieci i młodzieży w czterech grupach pływackich dla 55 uczestników;
- umożliwił swoim zawodnikom uczestnictwo w imprezach i zawodach pływackich np. w Ogólnopolskim Drużynowym Wieloboju Pływackim dzieci 10 i 11-letnich w Augustowie, Mistrzostwach Polski Juniorów w Oświęcimiu, Zawodach Pływackich pod Patronatem Starosty Sokółskiego;



ZARZĄD POWIATU SOKÓLSKIEGO

ul. Marsz. J. Piłsudskiego 8, 16-100 Sokółka
tel. 85 711 08 76, fax.: 85 711 20 08
starostwo@sokolka-powiat.pl, www.sokolka-powiat.pl

- reprezentował powiat na zawodach pływackich szczebla wojewódzkiego, krajowego i międzynarodowego;
- zorganizował obóz sportowy w Elku – 25 uczestników.

Zarząd Powiatu Sokólskiego zatwierdził rozliczenie realizacji zadania.

Klub Jeździecki BIK na realizację zadania pn. „Moją pasję konie – rekreacja i sport jeździecki w wychowaniu dzieci i młodzieży na Ziemi Sokólskiej – edycja 2018” otrzymał dotację w wysokości 1 500,00 zł. Przyznane środki finansowe zostały wykorzystane zgodnie z harmonogramem realizacji zadania i kalkulacją kosztów realizacji zadania.

W ramach realizacji zadania KJ BIK:

- zorganizował dwukrotnie zawody jeździeckie w ujeżdżaniu i skokach przez przeszkody (ok. 80 uczestników i 90 koni);
- umożliwił swoim zawodnikom udział w zawodach organizowanych zgodnie z kalendarzem Podlaskiego Związku Jeździeckiego;
- prowadził systematyczne treningi ujeżdżeniowe i skokowe dla zawodników klubu (ok. 60 osób);
- zorganizował egzaminy na odznaki jeździeckie Polskiego Związku Jeździeckiego;
- zakupił puchary i nagrody uczestnikom zawodów jeździeckich;
- zapewnił bezpieczeństwo, opiekę medyczną i weterynaryjną podczas organizowanych zawodów.

Zarząd Powiatu Sokólskiego zatwierdził rozliczenie realizacji zadania.

Klub Sportowy "Sokół 1946 Sokółka" na realizację zadania pn. „Osiągnąć sukces w duchu sportowej rywalizacji – edycja II” otrzymał dotację w wysokości 10 000,00 zł. Przyznane środki finansowe zostały wykorzystane zgodnie z harmonogramem realizacji zadania i kalkulacją kosztów realizacji zadania.

W ramach realizacji zadania KS „Sokół 1946 Sokółka”:

- prowadził regularne zajęcia teoretyczno – szkoleniowe i treningowe przez wykwalifikowanych trenerów dla ok. 30 osób na obiektach otwartych i hali sportowej (2 razy w tygodniu – piłka nożna);
- umożliwił swoim zawodnikom udział w rozgrywkach mistrzowskich Klasy okręgowej PZPN (16 meczy w rundzie wiosennej i 18 meczy w rundzie jesiennej – w tym 3 mecze w Pucharze Polski);
- zorganizował 18 meczy oraz zapewnił udział zawodnikom w 16 meczach rozgrywek mistrzowskich i pucharowych PZPN;
- przeprowadził 11 meczy sparingowych;
- zapewnił zawodnikom niezbędne ubezpieczenie, badania lekarskie oraz posiłki regeneracyjne;

Zarząd Powiatu Sokólskiego zatwierdził rozliczenie realizacji zadania.

Ludowy Uczniowski Klub Sportowy w Krynkach na realizację zadania pn. „Sport młodzieżowy w Krynkach – II edycja” otrzymał dotację w wysokości 3 000,00 zł. Przyznane środki finansowe zostały wykorzystane zgodnie z harmonogramem realizacji zadania i kalkulacją kosztów realizacji zadania.

W ramach realizacji zadania LUKS w Krynkach:

- prowadził systematyczne szkolenie sportowe dla grupy 15 dzieci i młodzieży;
- zorganizował Powiatowy Turniej Piłki Nożnej o Puchar Prezesa LUKS Krynki i Starosty Sokólskiego, w którym wzięły udział 4 drużyny z terenu powiatu sokólskiego;
- zakupił sprzęt sportowy na potrzeby realizacji programu szkoleniowego;
- zapewnił uczestnikom turnieju dyplomy i nagrody;
- prowadził dokumentację zdjęciową z etapów realizacji zadania.

Zarząd Powiatu Sokólskiego zatwierdził rozliczenie realizacji zadania.

Akademia Sportów Umysłowych Sokółka na realizację zadania pn. „Gra w szachy alternatywą spędzania wolnego czasu przez dzieci i młodzież zamieszkującą powiat sokółski – edycja 2018” otrzymała dotację



ZARZĄD POWIATU SOKÓLSKIEGO

ul. Marsz. J. Piłsudskiego 8, 16-100 Sokółka
tel. 85 711 08 76, fax.: 85 711 20 08
starostwo@sokolka-powiat.pl, www.sokolka-powiat.pl

w wysokości 2 000,00 zł. Przyznane środki finansowe zostały wykorzystane zgodnie z harmonogramem realizacji zadania i kalkulacją kosztów realizacji zadania.

W ramach realizacji zadania Akademia Sportów Umysłowych Sokółka:

- umieściła informację o szkoleniach i utworzyła listę uczestników zadania;
- stworzyła 4 grupy szkoleniowe: w Sokółce, w Janowie i w Szudziałowie – razem 30 osób;
- przeprowadziła sesje szkoleniowe po 2 lekcje 2 x tygodniowo dla każdej z grup oraz 1 x w tygodniu dla 2 grup w Szudziałowie;
- umożliwiła swoim zawodnikom udział w ponad 25 rozgrywkach i turniejach szachowych na terenie województwa i kraju, organizowanych przez PZSzach, w tym w Mistrzostwach Wojewódzkich i Mistrzostwach Polski oraz Międzynarodowym Festiwalu Szachowym;

Zarząd Powiatu Sokółskiego zatwierdził rozliczenie realizacji zadania.

Uczniowski Klub Sportowy „Mikolo” w Sokółce na realizację zadania pn. „Z siatkówką po zdrowie, z siatkówką po sukcesy” otrzymał dotację w wysokości 7 000,00 zł. Przyznane środki finansowe zostały wykorzystane zgodnie z harmonogramem realizacji zadania i kalkulacją kosztów realizacji zadania.

W ramach realizacji zadania UKS Mikolo w Sokółce:

- przeszkolił dwie grupy młodzieżowe, 12 –14 osobowe z zakresu piłki siatkowej (2 razy w tygodniu po 90 min.);
- zorganizował Turniej Siatkówki Dziewcząt i Chłopców o Puchar Starosty Sokółskiego (4 drużyny – ok. 50 zawodników);
- umożliwił swoim zawodnikom udział w rozgrywkach o Mistrzostwo Województwa Podlaskiego w siatkówce (ok. 6 zespołów w kat. junior i 8 zespołów w kat. kadetek) ;
- zgłosił zespół do rozgrywek Podlaskiego Okręgowego Związku Piłki Siatkowej w Białymstoku;
- rozegrał 9 meczów w Sokółce i tyle samo „na wyjeździe”(ok. 24 zawodników w każdym meczu);
- zapewnił zawodnikom niezbędne badania lekarskie, dojazd na zawody;
- wykupił niezbędne licencje sportowe do uczestnictwa w lidze (zawodnicze, trenerskie, klubowe).

Zarząd Powiatu Sokółskiego zatwierdził rozliczenie realizacji zadania.

Sokółski Klub Kolarski "Sokół" na realizację zadania pn. "Rowerem przez świat z SKK Sokół w 2018 r." otrzymał dotację w wysokości 5 000,00 zł. Przyznane środki finansowe zostały wykorzystane zgodnie z harmonogramem realizacji zadania i kalkulacją kosztów realizacji zadania.

W ramach realizacji zadania SKK "Sokół":

- prowadził systematyczne treningi dla dzieci (4 x w tygodniu) – ok. 25 osób;
- prowadził systematyczne treningi dla młodzieży i dorosłych (3-6 x w tygodniu) – ok. 25 osób;
- umożliwił swoim wyróżniającym się zawodnikom udział w zawodach sportowych – ok. 20 osób;
- organizował wewnątrz klubowe sprawdziany i testy sprawnościowe (1 na miesiąc)– min.30 osób;
- współorganizował rajdy rowerowe promujące zdrowy tryb życia (1 x w miesiącu)- min. 30 osób;
- zapewnił zawodnikom niezbędne ubezpieczenie, licencje, opłaty startowe i dojazd na zawody;
- zakupił niezbędny sprzęt sportowy, odżywki i suplementy diety zawodnikom;

Zarząd Powiatu Sokółskiego zatwierdził rozliczenie realizacji zadania.

Fundacja Akademia Sportu Falcon Sokółka na realizację zadania pn. „W świat sportu z Akademią Sportu Falcon - edycja 2018” otrzymała dotację w wysokości 6 000,00 zł. Przyznane środki finansowe zostały wykorzystane zgodnie z harmonogramem realizacji zadania i kalkulacją kosztów realizacji zadania.

W ramach realizacji zadania Akademia Sportu Falcon Sokółka:

- prowadziła regularne zajęcia sportowe w formie treningów (szkolenie) dla ponad 160 dzieci i młodzieży;



ZARZĄD POWIATU SOKÓLSKIEGO

ul. Marsz. J. Piłsudskiego 8, 16-100 Sokółka
tel. 85 711 08 76, fax.: 85 711 20 08
starostwo@sokolka-powiat.pl, www.sokolka-powiat.pl

- umożliwiła swoim zawodnikom udział w zawodach sportowych i turniejach piłkarskich organizowanych przez zaprzyjaźnione kluby sportowe (2 imprezy);
- przeprowadziła rekrutację do wszystkich sekcji piłki nożnej – dokonano naboru ok. 15 osób (powstała nowa grupa);
- zorganizowała towarzyskie turnieje i imprezy sportowo – rekreacyjne (2 imprezy);
- umożliwiła swoim zawodnikom udział w rozgrywkach ligowych PZPN (5 meczów);
- zapewniła opiekę przedmedyczną zawodnikom podczas treningów i zawodów;
- zapewniła transport na zawody oraz posiłki i napoje regeneracyjne zawodnikom klubu;
- zakupiła niezbędny do treningów sprzęt sportowy.

Zarząd Powiatu Sokólskiego zatwierdził rozliczenie realizacji zadania.

Zarząd Powiatu Sokólskiego:

1. Piotr Rećko

2. Bożena Jolanta Jelska – Jaroś

3. Jerzy Białomyzy

4. Romuald Gromacki

5. Kazimierz Łabieniec



ZARZĄD POWIATU SOKÓLSKIEGO

ul. Marsz. J. Piłsudskiego 8, 16-100 Sokółka
tel. 85 711 08 76, fax.: 85 711 20 08
starostwo@sokolka-powiat.pl, www.sokolka-powiat.pl

20113

Sprawozdanie Zarządu Powiatu Sokólskiego z realizacji „Rocznego programu współpracy Powiatu Sokólskiego z organizacjami pozarządowymi oraz innymi podmiotami prowadzącymi działalność pożytku publicznego na rok 2018”

Zgodnie z zapisami art. 5a ust. 3 ustawy z dnia 24 kwietnia 2003 r. o działalności pożytku publicznego i o wolontariacie (Dz. U. z 2018 r. poz. 450 z późn. zm.) Zarząd Powiatu Sokólskiego w terminie do 31 maja każdego roku zobowiązany jest przedłożyć Radzie Powiatu Sokólskiego oraz opublikować w Biuletynie Informacji Publicznej sprawozdanie z realizacji programu współpracy z organizacjami pozarządowymi oraz innymi podmiotami prowadzącymi działalność pożytku publicznego za rok poprzedni.

Roczny program współpracy Powiatu Sokólskiego z organizacjami pozarządowymi oraz innymi podmiotami prowadzącymi działalność pożytku publicznego na rok 2018, zwany dalej programem, został przyjęty uchwałą Nr XXXIX/265/2017 Rady Powiatu Sokólskiego z dnia 24 listopada 2017 r. oraz uchwałą zmieniającą Nr XL/271/2017 Rady Powiatu Sokólskiego z dnia 18 grudnia 2017 r.

Program zakładał współpracę Powiatu Sokólskiego w 2018 roku z organizacjami pozarządowymi oraz innymi podmiotami prowadzącymi działalność pożytku publicznego, o których mowa w art.3 ust. 3 ustawy z dnia 24 kwietnia 2003 r. o działalności pożytku publicznego i o wolontariacie (Dz. U. z 2018 r. poz. 450 z późn. zm.), zwanych dalej organizacjami, na różnych polach działalności.

Głównym celem współpracy było umocnienie partnerstwa Powiatu Sokólskiego z organizacjami, wspólne działanie służące definiowaniu i zaspokajaniu potrzeb mieszkańców oraz wzmacnianie aktywności społeczności lokalnej.

Współpraca Powiatu z organizacjami dotyczyła realizacji niektórych zadań publicznych Powiatu, w sześciu priorytetowych obszarach współpracy, w zakresie:

- 1) kultury;
- 2) wspierania i upowszechniania kultury fizycznej i sportu;
- 3) edukacji publicznej;
- 4) działalności na rzecz osób niepełnosprawnych;
- 5) ochrony i promocji zdrowia;
- 6) udzielania nieodpłatnej pomocy prawnej oraz zwiększenia świadomości prawnej społeczeństwa poprzez prowadzenie punktu nieodpłatnej pomocy prawnej oraz edukacji prawnej.



ZARZĄD POWIATU SOKÓLSKIEGO

ul. Marsz. J. Piłsudskiego 8, 16-100 Sokółka
tel. 85 711 08 76, fax.: 85 711 20 08
starostwo@sokolka-powiat.pl, www.sokolka-powiat.pl

Powiat podejmował działania z organizacjami na rzecz wspierania rozwoju społeczeństwa obywatelskiego oraz wzmacniania dialogu międzysektorowego. Działania podejmowane z organizacjami odbywały się w następujących obszarach:

- w zakresie kultury:

Powiat wspierał przedsięwzięcia kulturalne mające istotne znaczenie dla kultury Powiatu Sokólskiego. Organizował i współorganizował wspólnie z organizacjami imprezy kulturalne, artystyczne o zasięgu ponadlokalnym oraz dofinansowywał ich organizację, jak również fundował nagrody i dyplomy uczestnikom imprez. Ważniejsze przedsięwzięcia to:

- Powiatowy Przegląd Zespołów Artystycznych Seniorów, współorganizowany z Zarządem Rejonowym Polskiego Związku Emerytów, Rencistów i Inwalidów w Sokółce;
- III Międzynarodowy Plener Malarstwa „Dolina Łosośny” ph. „Sen o dolinie”, współorganizowany ze Stowarzyszeniem na Rzecz Wspierania Osób Niepełnosprawnych „Pod Skrzydłami”;
- Białoruski Festyn Ludowy, współorganizowany z Białoruskim Towarzystwem Społeczno – Kulturalnym w Białymstoku;
- Gala „Sokólskie Barwy Wolontariatu”, współorganizowana ze Stowarzyszeniem na Rzecz Rozwoju Ziemi Sokólskiej „Barka”.

W celu promocji i godnego reprezentowania Powiatu Sokólskiego na występach krajowych i wojewódzkich, Zarząd Powiatu Sokólskiego w 2018 r., dofinansował lub ufundował stroje zespołom i chóróm seniorów z terenu powiatu sokólskiego, należących do Związku Emerytów Rencistów i Inwalidów w Sokółce, takim jak: „Pogodna Jesień” z Krynek, „Szudziałowianki”, „Sokólskie Wrzosi”, „Suchowolskie Nutki”, „Epoka” w Korycinie oraz „Janowianie”.

Powiat propagował dziedzictwo kulturowe Powiatu Sokólskiego poprzez współorganizację i dofinansowanie z Regionalnym Centrum Kultury Tatarów Polskich w Kruszynianach "Asman" XII edycji tatarskiego święta Sabantuj pn. "Tatarzy Świata – VII Ogólnopolski Festiwal Kuchni Tatarskiej w Kruszynianach". Celem imprezy było ukazanie wielokulturowości Powiatu Sokólskiego oraz tradycji i kultury społeczności tatarskiej.

Powiat Sokółski współorganizował obchody świąt narodowych, m.in. Uchwalenie Konstytucji 3 Maja, Święto Wojska Polskiego, rocznicę Bitwy Niemeńskiej, Święto Niepodległości, Narodowy Dzień Pamięci Żołnierzy Wyklętych wspólnie z organizacjami pozarządowymi, takimi jak: z Sokólskim Pododdziałem Kawalerii im. 10 – go Pułku Ułanów Litewskich, Klubem Historycznym im. Kpt. Franciszka Potyrały „Oracza”, Stowarzyszeniem Międzynarodowym „Rajd Katyński”, Związkiem Harcerstwa Polskiego Komendą Hufca w Sokółce, Stowarzyszeniem Historycznym im. Bohaterów Ziemi Sokólskiej.



ZARZĄD POWIATU SOKÓLSKIEGO

ul. Marsz. J. Piłsudskiego 8, 16-100 Sokółka
tel. 85 711 08 76, fax.: 85 711 20 08
starostwo@sokolka-powiat.pl, www.sokolka-powiat.pl

- w zakresie wspierania i upowszechniania kultury fizycznej:

Starosta Sokółski objął honorowym patronatem imprezy sportowe organizowane przez organizacje pozarządowe. Powiat Sokółski organizował i współorganizował, wspólnie z organizacjami, imprezy i zawody sportowe, udzielając wsparcia organizacyjnego, fundując nagrody, dyplomy oraz puchary uczestnikom i laureatom. Wśród licznych przedsięwzięć należy wymienić m.in.:

- Gala Bokserska „Sokółka Boxing Show”, współorganizowana z Uczniowskim Klubem Sportowym „Boxing Sokółka”;
- XIV Powiatowa Liga Siatkówki o Puchar Starosty Sokólskiego, współorganizowana z Uczniowskim Klubem Sportowym „Mikolo” w Sokółce;
- IV Szachowe Mistrzostwa Powiatu o Puchar Starosty Sokólskiego, organizowane przez Ludowy Uczniowski Klub Szachowy „Orient Sokółka”;
- XXXI Międzynarodowy Wyścig Kolarski Juniorów „Niemen” Grodno – Sokółka – Białystok, współorganizowany z Podlaskim Okręgowym Związkiem Kolarskim;
- Profesjonalna Liga Taekwon – do ITF, współorganizowana z Combat Sports Academy;
- XXXVII Międzynarodowy Memoriał im. Stanisława Kirpszy pod patronatem Starosty Sokólskiego, współorganizowany z Sokólskim Klubem Kolarskim „Sokół”;
- Mistrzostwa Powiatu Sokólskiego w indywidualnych biegach przełajowych z okazji 100 - nej rocznicy Odzyskania Niepodległości, współorganizowane z Powiatowym Szkolnym Związkiem Sportowym;
- VIII Zawody Pływackie pod patronatem Starosty Sokólskiego, współorganizowane z Uczniowskim Klubem Sportowym „Omega” w Sokółce;

Powiat Sokółski organizował wspólnie z organizacjami dodatkowe zajęcia pozalekcyjne oraz zajęcia w formach pozaszkolnych dla dzieci i młodzieży, np.:

- Czwartki kolarskie dla dzieci i młodzieży o Puchar Starosty Sokólskiego, współorganizowane z Sokólskim Klubem Kolarskim „Sokół”;

Powiat organizował imprezy i zawody sportowe w formach otwartych upowszechniające sport na terenie powiatu sokólskiego, m.in.:

- II Powiatowy Bieg Niepodległości „1918 Metrów Wolności”, współorganizowany ze Stowarzyszeniem „Towarzystwo Ziemia Sokółska”;
- V Kryterium Uliczne o Memoriał im. Edwarda Dudzińskiego w Krynkach ph. „Kolarstwo – moim jedynym nałogiem oraz pasją”, współorganizowany z UKS „Feniks” w Krynkach;
- Otwarty Turniej Tenisa Stołowego o Memoriał E. Mackiewicza, współorganizowany z Sokólskim Klubem Tenisa Stołowego;
- Otwarte Mistrzostwa Województwa Podlaskiego w biegach na nartorolkach o Puchar Starosty Sokólskiego, współorganizowane z UKS „Start” w Malawiczach Dolnych i UKS „Orliki” w Starej Kamionce;
- VI Charytatywny Maraton Pływacki „Pływamy i pomagamy” współorganizowany z Uczniowskim Klubem Sportowym „Omega” w Sokółce.



ZARZĄD POWIATU SOKÓLSKIEGO

ul. Marsz. J. Piłsudskiego 8, 16-100 Sokółka
tel. 85 711 08 76, fax.: 85 711 20 08
starostwo@sokolka-powiat.pl, www.sokolka-powiat.pl

- w zakresie działalności na rzecz osób niepełnosprawnych:

Zadania Powiatu w zakresie działalności na rzecz osób niepełnosprawnych realizowane są głównie przez Powiatowe Centrum Pomocy Rodzinie w Sokółce.

PCPR min. koordynuje działania oraz nadzoruje funkcjonowanie 2 warsztatów terapii zajęciowej – przy Stowarzyszeniu Na Rzecz Osób Niepełnosprawnych „Razem” w Sokółce, prowadzące usprawnianie 35 uczestników oraz przy Stowarzyszeniu Na Rzecz Osób Niepełnosprawnych „Radość Życia” w Dąbrowie Białostockiej świadczących rehabilitację dla 40 uczestników.

W 2018 r. przy udziale środków Państwowego Funduszu Rehabilitacji Osób Niepełnosprawnych współfinansowano 11 imprez integracyjnych o charakterze kulturalno – sportowo – rekreacyjnym dla osób niepełnosprawnych na łączną kwotę 39.763,00 zł. Dofinansowanie organizacji sportu, kultury, rekreacji i turystyki osób niepełnosprawnych zostało przyznane m.in. następującym podmiotom: Polskiemu Związkowi Niewidomych Okręg Podlaski na rzecz Koła Terenowego w Sokółce oraz Stowarzyszeniu Na Rzecz Osób Niepełnosprawnych „Radość Życia” w Dąbrowie Białostockiej. Łącznie w imprezach udział wzięło 667 osób niepełnosprawnych, w tym 345 dzieci.

Udzielano również pomocy merytorycznej przy pozyskiwaniu środków PFRON dla członków Polskiego Związku Emerytów, Rencistów i Inwalidów w Sokółce, a także podopiecznym Polskiego Związku Niewidomych Okręg Podlaski na rzecz Koła Terenowego w Sokółce, Stowarzyszenia na Rzecz Wspierania Osób Niepełnosprawnych "POD SKRZYDŁAMI", Stowarzyszenia Q POMOCY, Stowarzyszenia na Rzecz Rozwoju Ziemi Sokólskiej "BARKA", Stowarzyszenia na Rzecz Osób Niepełnosprawnych „Radość Życia” i innym.

Informowano ww. organizacje o dostępnych programach pomocowych, szkoleniach, konferencjach za pośrednictwem poczty elektronicznej, a także uczestniczono w spotkaniach informacyjnych rozumianych jako formy wymiany informacji na temat podejmowanych działań, możliwości wymiany doświadczeń i spostrzeżeń organizowanych przez ww. podmioty.

PCPR w Sokółce współpracuje również z Powiatową Społeczną Radą do spraw Osób Niepełnosprawnych przy Staroście Sokólskim, w skład której wchodzi min. przedstawiciele organizacji pozarządowych.



ZARZĄD POWIATU SOKÓLSKIEGO

ul. Marsz. J. Piłsudskiego 8, 16-100 Sokółka
tel. 85 711 08 76, fax.: 85 711 20 08
starostwo@sokolka-powiat.pl, www.sokolka-powiat.pl

- w zakresie ochrony i promocji zdrowia:

W 2018 r. utrzymywano współpracę z organizacjami pozarządowymi w zakresie promocji i ochrony zdrowia udzielając wsparcia organizacyjnego i merytorycznego głównie w zakresie problemów zdrowotnych dotyczących osób niepełnosprawnych, dzieci i młodzieży oraz osób starszych.

Współpracowano między innymi z:

- Uniwersytetem Trzeciego Wieku w Sokółce,
- Sokólskim Centrum Organizacji Pozarządowych,
- Polskim Związkiem Niewidomych - Koło Terenowe w Sokółce,
- Stowarzyszeniem „Q Pomocy”,
- Polskim Stowarzyszeniem Pomocy Osobom z Chorobą Alzheimer.

Powiat Sokółski udzielił wsparcia finansowego następującym podmiotom:

- OSP w Suchowoli na zakup fantomów szkoleniowych i szkoleniowego defibrylatora AED,
- OSP w Zubrzycy Wielkiej na zakup węży strażackich,
- OSP w Janowie na zakup radiostacji analogowo-cyfrowych,
- Stowarzyszeniu „Q Pomocy” na wsparcie organizacji happeningu z okazji Dnia Białej Laski,
- Stowarzyszeniu „Towarzystwo Ziemia Sokółska”,
- Stowarzyszeniu „Łączy nas granica”.

W ramach realizacji zadań z zakresu ochrony i promocji zdrowia dofinansowano wypoczynek dzieci i młodzieży z terenów wiejskich organizowany w formie kolonii przez Stowarzyszenie „Towarzystwo Ziemia Sokółska”.

W ramach współpracy ze Stowarzyszeniem „Q Pomocy” oraz Polskim Związkiem Niewidomych Koło Terenowe w Sokółce zorganizowano punkt pomiaru ciśnienia krwi i poziomu cukru oraz porad zdrowego stylu życia podczas happeningu przed kinem w Sokółce w dniu 11 września 2018 r.

W ramach współpracy z Polskim Stowarzyszeniem Pomocy Osobom z Chorobą Alzheimer i Rzecznikiem Praw Obywatelskich w dniu 27 września 2018 r. zorganizowano wideokonferencję poświęconą wsparciu osób z chorobą Alzheimer i ich rodzin - „Alzheimer w rodzinie – jak diagnozować, jak pomagać osobom żyjącym z chorobą i ich rodzinom”.

W związku z upamiętnieniem 100 rocznicy odzyskania niepodległości przez Polskę i współpracy ze Stowarzyszeniem „Łączy nas granica” dofinansowano organizację uroczystości nadania imienia II Pułku Strzelców Podhalańskich Placówce Straży Granicznej w Kuźnicy.



ZARZĄD POWIATU SOKÓLSKIEGO

ul. Marsz. J. Piłsudskiego 8, 16-100 Sokółka
tel. 85 711 08 76, fax.: 85 711 20 08
starostwo@sokolka-powiat.pl, www.sokolka-powiat.pl

- w zakresie udzielania nieodpłatnej pomocy prawnej oraz zwiększania świadomości prawnej społeczeństwa:

Udzielanie nieodpłatnej pomocy prawnej w 2018 r. na terenie powiatu sokólskiego odbywało się w następujących punktach:

- w Sokółce – w Starostwie Powiatowym w Sokółce, pok. nr 21, ul. Marsz. Józefa Piłsudskiego 8, 16-100 Sokółka – porad udzielali adwokaci,
- w Dąbrowie Białostockiej – w internacie Zespołu Szkół w Dąbrowie Białostockiej, ul. 1000 – lecia P.P. 24, 16-200 Dąbrowa Białostocka – porad udzielali radcy prawni,
- w Suchowoli – w Przychodni Rejonowej w Suchowoli, ul. Goniądzka 21, 16-150 Suchowola – porad udzielała organizacja pozarządowa Fundacja „Lepsze Jutro”.

Nieodpłatna pomoc prawna świadczona była ww. punktach, w okresie od dnia 1 stycznia 2018 r. do dnia 31 grudnia 2018 r., w wymiarze 5 dni w tygodniu przez 4 godziny dziennie.

Realizacja zadania polegająca na "Prowadzeniu jednego punktu nieodpłatnej pomocy prawnej w Powiecie Sokólskim, w budynku Przychodni Rejonowej w Suchowoli, ul. Goniądzka 21" przez Fundację "Lepsze Jutro" z siedzibą w Białymstoku dofinansowana została z budżetu państwa w kwocie 60 725,88 zł.

Liczba osób, którym udzielono nieodpłatnej pomocy prawnej w punkcie nieodpłatnej pomocy prawnej prowadzonej przez organizację pozarządową wyniosła 37. Osoby, które skorzystały z nieodpłatnej pomocy prawnej w 2018 r. uzyskały informacje w zakresie: informacji o obowiązującym stanie prawnym, przysługujących uprawnieniach i obowiązkach, pomocy w sporządzaniu projektu pism, a także pomoc w sporządzaniu wniosków o zwolnienie kosztów sądowych oraz ustanowienie pełnomocnika z urzędu.

Osoby korzystające z pomocy prawnej w punkcie nieodpłatnej pomocy prawnej prowadzonej przez organizację pozarządową, zmagaly się z problemami z zakresu prawa spadkowego (12 porad), z zakresu prawa rzeczowego (3 porady), spraw z zakresu ubezpieczeń społecznych, prawa do opieki zdrowotnej (2 porady), spraw z zakresu prawa cywilnego, z wyłączeniem spraw z zakresu prawa rzeczowego i spadkowego (3 porady), z zakresu prawa rodzinnego, z wyłączeniem rozwodów, separacji i alimentów (18 porad), spraw dotyczących rozwodów lub separacji (3 porady), spraw dotyczących alimentów (2 porady), spraw z zakresu prawa karnego (1 porada), spraw z zakresu prawa pracy (1 porada), spraw z innego zakresu (1 porada).

Na stronie internetowej Powiatu www.sokolka-powiat.pl były promowane działania podejmowane przez lokalne organizacje oraz systematycznie zamieszczane informacje



ZARZĄD POWIATU SOKÓLSKIEGO

ul. Marsz. J. Piłsudskiego 8, 16-100 Sokółka
tel. 85 711 08 76, fax.: 85 711 20 08
starostwo@sokolka-powiat.pl, www.sokolka-powiat.pl

o organizowanych wspólnie z organizacjami imprezach, spotkaniach, szkoleniach czy zawodach. Publikowano ogłoszenia istotne dla organizacji pozarządowych, dotyczące ogłaszanych konkursów w województwie i w kraju, szkoleń, konsultacji społecznych i imprez.

Powiat Sokółski współpracował z organizacjami pozarządowymi na wielu płaszczyznach związanych z rozwojem regionu oraz wspieraniem działań na rzecz różnych grup społecznych. Pozytywne nastawienie, chęć współpracy samorządu oraz pomoc udzielana organizacjom pozarządowym pozytywnie wpływają na kontakty i wzajemne relacje z trzecim sektorem.

Zarząd Powiatu Sokólskiego:

1. Piotr Rećko

2. Bożena Jolanta Jelska – Jaroś

3. Jerzy Białomyzy

4. Romuald Gromacki

5. Kazimierz Łabieniec

DYREKTOR
Powiatowego Urzędu Pracy
w Sokółce

M. Ejsmont
mgr Małgorzata Ejsmont



POWIATOWY URZĄD PRACY W SOKÓŁCE

ul. Kryńska 40

16-100 Sokółka

tel. 85 722 90 10 fax 85 722 90 11 e-mail: biso@praca.gov.pl

FILIA PUP W DĄBROWIE BIAŁOSTOCKIEJ

ul. Gen. Sulika 4a

16-200 Dąbrowa Białostocka

tel./fax 85 712 12 03, 85 712 66 55 e-mail: bisoda@praca.gov.pl



INFORMACJA

o stanie bezrobocia i sytuacji na rynku pracy
w powiecie sokólskim

Publikacja powstała w oparciu o informacje sporządzone przez poszczególne komórki organizacyjne Powiatowego Urzędu Pracy w Sokółce.

Kopiowanie i rozpowszechnianie wyłącznie z podaniem źródła.

Sporządził: Dział Programów i Projektów PUP w Sokółce:

Maria Julita Budrowska
Kierownik Działu Programów i
Projektów

Edyta Wilkiel
specjalista ds. programów

Karol Puszek
specjalista ds. programów

Sokółka, 2019-01-11

Zatwierdził:

DYREKTOR
Powiatowego Urzędu Pracy
w Sokółce

mgr Małgorzata Ejsmont

Spis wykresów:

Wykres 1. Stopa bezrobocia w Polsce i Unii Europejskiej.	6
Wykres 2. Dynamika bezrobocia w latach 2016-2018.	8
Wykres 3. Udział bezrobotnych uprawnionych do zasiłku w gminach powiatu sokólskiego w stosunku do ogółu osób bezrobotnych uprawnionych do zasiłku.	20
Wykres 4. Struktura zadań realizowanych w powiecie sokólskim w ramach podstawowych form aktywizacji zawodowej wg liczby uczestników (stan na 31.12.2018r.).	35

Spis rysunków:

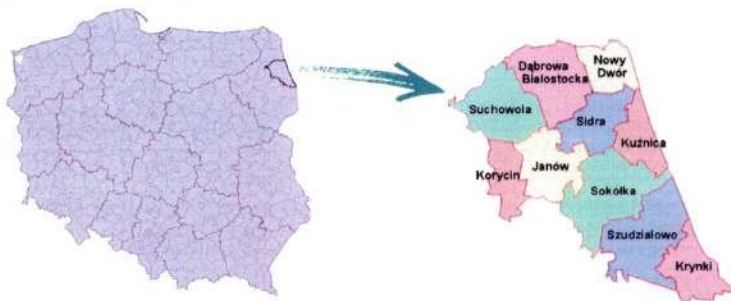
Rysunek 1. Gminy należące do powiatu sokólskiego.	4
--	---

SPIS TREŚCI	
1. WSTĘP	4
2. POZIOM I DYNAMIKA BEZROBOCIA	7
2.1 POZIOM BEZROBOCIA REJESTROWANEGO.	7
2.2 ANALIZA DYNAMIKI I STRUKTURY BEZROBOCIA.	8
3. WYBRANE KATEGORIE BEZROBOTNYCH	12
3.1 ZAREJESTROWANI BEZROBOTNI WG WIEKU I CZASU POZOSTAWANIA BEZ PRACY.	12
3.2 BEZROBOTNE KOBIECY.	12
3.3 ZAREJESTROWANI BEZROBOTNI WG POZIOMU WYKSZTAŁCENIA.	13
3.4 BEZROBOTNI WG STAZU PRACY I CZASU POZOSTAWANIA BEZ PRACY.	14
3.5 BEZROBOTNI WG GRUP ZAWODOWYCH, SPECJALNOŚCI.	14
3.6 BEZROBOTNI MIESZKAŃCY WSI.	16
3.7 BEZROBOTNI WG GRUP BĘDĄCYCH W SZCZEGÓLNEJ SYTUACJI NA RYNKU PRACY.	17
3.8 BEZROBOTNI WG AKTYWNOŚCI DO POSZUKIWANIA PRACY (WG PROFILU POMOCY).	18
3.9 BEZROBOTNI WG UPRAWNIENI DO ZASIŁKU, DODATKU AKTYWIZACYJNEGO.	19
3.10 BEZROBOTNI ZWOLNIENI Z PRZYZNACZENIA PRACY.	20
4. USŁUGI RYNKU PRACY REALIZOWANE PRZEZ PUP W SOKÓLCIE	21
4.1 POŚREDNICTWO PRACY.	21
4.2 PORADNICTWO ZAWODOWE.	26
4.3 ORGANIZACJA SZKOLEŃ.	27
5. INSTRUMENTY RYNKU PRACY REALIZOWANE PRZEZ PUP W SOKÓLCIE	28
5.1 KSZTAŁCENIE USTAWICZNE PRACOWNIKÓW I PRACODAWCÓW.	28
5.2 AKTYWIZACJA ZAWODOWA OSÓB BEZROBOTNYCH W RAMACH STAZU.	29
5.3 PRACE INTERWENCYJNE.	30
5.4 ROBOTY PUBLICZNE.	31
5.5 JEDNORAZOWE ŚRODKI NA PODJĘCIE DZIAŁALNOŚCI GOSPODARCZEJ.	32
5.6 REFUNDACJA KOSZTÓW WYPOSAŻENIA/DOPOSAŻENIA STANOWISKA PRACY.	33
5.7 PRACE SPOŁECZNIE UŻYTECZNE.	34
5.8 REFUNDACJA PRACODAWCY/PRZEDSIĘBIORCY CZĘŚCI KOSZTÓW PONOSZONYCH PRZY ZATRUDNIANIU OSÓB DO 30 R.Ż.	35
5.9 STRUKTURA ZADAŃ REALIZOWANYCH PRZEZ POWIATOWY URZĄD PRACY W SOKÓLCIE.	35
6. PROGRAMY I PROJEKTY REALIZOWANE ZE ŚRODKÓW EUROPEJSKIEGO FUNDUSZU SPOŁECZNEGO, REZERWY MRIPS I INNYCH ŹRÓDEŁ ZEWNĘTRZNYCH	36
6.1 „AKTYWIZACJA OSÓB MŁODYCH POZOSTAJĄCYCH BEZ PRACY W POWIECIE SOKÓLSKIM (IV)”.....	36
6.2 „KLUCZ DO ZMIAN (IV)”.....	37
6.3 „PROGRAM 30+”.....	38
6.4 „NOWA DROGA”.....	39
6.5 „PRZYSTANEK PRACA”.....	40
6.6 „PROGRAM REGIONALNY”.....	41
6.7 „INTEGRACJA – AKTYWIZACJA DŁUGOTRWALE BEZROBOTNYCH”.....	42
6.8 „45+”.....	43
6.9 „DŁUŻNICY (II)”.....	44
6.10 „AKTYWNA OPIEKA”.....	45
6.11 „CZAS NA STAZ”.....	45
6.12 „PRACA SIĘ OPLACA”.....	46
6.13 „NOWA DROGA (II)”.....	47
6.14 „BEZ BARIER (II)”.....	48
6.15 „GRUNT DO PRACY”.....	49
6.16 PROGRAM AKTYWIZACJA I INTEGRACJA (PAI).	50
6.17 ZŁECANIE DZIAŁAŃ AKTYWIZACYJNYCH W WOJEWÓDZTWIE PODLASKIM W LATACH 2016-2018.	51
7. PLAN I WYDATKI FUNDUSZU PRACY, EFS I PFRON NA FINANSOWANIE AKTYWNYCH FORM W RAMACH PROGRAMÓW NA RZECZ PROMOCJI ZATRUDNIENIA, ŁAGODZENIA SKUTKÓW BEZROBOCIA I AKTYWIZACJI ZAWODOWEJ	52
8. ZADANIA REALIZOWANE NA RZECZ OSÓB NIEPEŁNOSPRAWNYCH	54
9. INNE PRZEDSIĘWZIĘCIA	56
9.1 DZIEŃ OTWARTY W PODLASKICH URZĘDACH PRACY.	56
9.2 DNI OTWARTE PRACODAWCÓW.....	56
9.3 BADANIE NA ZLECENIE MINISTERSTWA RODZINY PRACY I POLITYKI SPOŁECZNEJ.....	57
9.4 BADANIE NA ZLECENIE MINISTERSTWA INFRASTRUKTURY I ROZWOJU.	57
9.5 OGÓLNOPOLSKI TYDZIEŃ KARIERY.	58
9.6 EUROPEJSKIE DNI PRACODAWCÓW.....	58
10. SUKCESY, PODZIĘKOWANIA I WYRÓŻNIENIA	59
SPIS TABEL	65
SPIS WYKRESÓW	66
SPIS RYSUNKÓW	66

1. Wstęp.

Powiat sokólski leży w środkowo - wschodniej części województwa podlaskiego, na obszarze Wzgórz Sokólskich, będących częścią Niziny Północnopodlaskiej. Od strony wschodniej graniczy z Republiką Białorusi. Na tych terenach, poprzez Kanał Augustowski, Biebrza łączy dorzecze Niemna z dorzeczem Wisły. Powiat sokólski zajmuje powierzchnię 2055 km², co stanowi 10% obszaru województwa podlaskiego. W skład powiatu wchodzi jednostki miejsko-gminne: Dąbrowa Białostocka, Sokółka, Krynki i Suchowola, a także jednostki gminne: Janów, Korycin, Kuźnica, Nowy Dwór, Sidra i Szudziałowo. Powiat zamieszkuje 67 751 osób.

Rysunek 1. Gminy należące do powiatu sokólskiego.



Źródło: Strona internetowa powiatu sokólskiego: <http://www.sokolka-powiat.pl>

Obszar **2 055 km²**

Liczba mieszkańców **67 751 OSÓB**
(stan na 30.06.2018r.)

Tabela 1. Liczba osób bezrobotnych (w tys.) oraz stopa bezrobocia (w %).

Wyszczególnienie	Liczba osób bezrobotnych zarejestrowanych (tys.)		Stopa bezrobocia (%)	
	stan na 30.11.2017r.	stan na 30.11.2018r.	stan na 30.11.2017r.	stan na 30.11.2018r.
POLSKA	1067,7	950,5	6,5	5,7
WOJ. PODLASKIE	39,7	36,2	8,5	7,6
POW. SOKÓŁKA	3,1	3,0	11,3	10,9

Źródło: <http://psz.praca.gov.pl>

Spis tabel:

Tabela 1. Liczba osób bezrobotnych (w tys.) oraz stopa bezrobocia (w %).	4
Tabela 2. Liczba osób bezrobotnych (w tys.) oraz stopa bezrobocia (w %).	5
Tabela 3. Liczba bezrobotnych w poszczególnych gminach powiatu sokólskiego.	7
Tabela 4. Stopa bezrobocia rejestrowanego w latach 2015-2018.	8
Tabela 5. „Napięcie” do bezrobocia.	9
Tabela 6. „Odpyły” z bezrobocia.	10
Tabela 7. Bilans grup bezrobotnych będących w szczególnej sytuacji na rynku pracy w 2018 roku.	11
Tabela 8. Liczba zarejestrowanych bezrobotnych wg wieku i czasu pozostawiania bez pracy.	12
Tabela 9. Liczba zarejestrowanych kobiet.	12
Tabela 10. Struktura zarejestrowanych osób bezrobotnych wg poziomu wykształcenia.	13
Tabela 11. Liczba zarejestrowanych bezrobotnych wg wieku i wykształcenia (stan na 31.12.2018r.).	13
Tabela 12. Liczba zarejestrowanych bezrobotnych wg stażu pracy i czasu pozostawiania bez pracy (stan na 31.12.2018r.).	14
Tabela 13. Najliczniejsze grupy zawodowe wśród zarejestrowanych osób bezrobotnych.	15
Tabela 14. Liczba bezrobotnych mieszkańców wsi.	16
Tabela 15. Bezrobotni w szczególnej sytuacji na rynku pracy.	17
Tabela 16. Struktura osób bezrobotnych z określonym profilem pomocy.	18
Tabela 17. Liczba bezrobotnych wg uprawnień do zasiłku w gminach powiatu sokólskiego.	19
Tabela 18. Liczba bezrobotnych wg uprawnień do zasiłku.	19
Tabela 19. Liczba rejestrujących się w urzędzie ze zwolnień z przyczyn zakładów pracy.	20
Tabela 20. Liczba miejsc pracy i miejsc aktywizacji zawodowej będąca w dyspozycji PUP.	21
Tabela 21. Liczba ofert pracy za granicą w ramach sieci EURES (stan na dzień 31.12.2018).	22
Tabela 22. Liczba zarejestrowanych oświadczeń o powierzeniu wykonywania pracy cudzoziemcowi.	23
Tabela 23. Liczba zarejestrowanych oświadczeń o powierzeniu wykonywania pracy w podziale na państwa.	23
Tabela 24. Liczba złożonych wniosków o wydanie zezwolenia na pracę sezonową, wydanych zaświadczeń o wpisie do ewidencji wniosków oraz wydanych zezwoleń w podziale na miesiące.	24
Tabela 25. Liczba wydanych zaświadczeń o wpisie do ewidencji wniosków w sprawie pracy sezonowej oraz zezwoleń na pracę sezonową oraz wg obywatelstwa cudzoziemca.	24
Tabela 26. Liczba podejmujących pracę (bez uwzględnienia staży, przygotowania zawodowego i prac społecznie użytecznych).	25
Tabela 27. Efektywność szkoleń zakończonych.	27
Tabela 28. Liczba osób objętych aktywizacją w formie stażu.	29
Tabela 29. Liczba osób zatrudnionych w ramach prac interwencyjnych.	30
Tabela 30. Liczba osób zatrudnionych w ramach robót publicznych.	31
Tabela 31. Liczba osób planowanych do aktywizacji w ramach prac społecznie użytecznych w 2018r.	34
Tabela 32. Aktywizacja w postaci prac społecznie użytecznych.	34
Tabela 33. Realizacja instrumentu wspierającego zatrudnienie osób do 30 r.ż.	35
Tabela 34. Plan i wykonanie projektu „Aktywizacja osób młodych pozostających bez pracy w powiecie sokólskim (IV)”.	36
Tabela 35. Plan i wykonanie projektu „Klucz do zmian (IV)”.	37
Tabela 36. Plan i wykonanie projektu „Program 30+”.	38
Tabela 37. Plan i wykonanie programu „Nowa droga”.	39
Tabela 38. Plan i wykonanie programu „Przystanek PRACA”.	40
Tabela 39. Plan i wykonanie „Programu Regionalnego”.	41
Tabela 40. Plan i wykonanie programu „Integracja – Aktywizacja długotrwale bezrobotnych”.	42
Tabela 41. Plan i wykonanie programu „45+”.	43
Tabela 42. Plan i wykonanie programu „Dłużnicy (II)”.	44
Tabela 43. Plan i wykonanie programu „Aktywna opieka”.	45
Tabela 44. Plan i wykonanie programu „Czas na staż”.	45
Tabela 45. Plan i wykonanie programu „Praca się opłaca”.	46
Tabela 46. Plan i wykonanie programu „Nowa droga (II)”.	47
Tabela 47. Plan i wykonanie programu „Bez barier (III)”.	48
Tabela 48. Plan i wykonanie programu „Grunt to praca”.	49
Tabela 49. Plan „Programu Aktywizacji i Integracji”.	50
Tabela 50. Plan i wykonanie Funduszu Pracy, EFS i PFRON.	52
Tabela 51. Źródła finansowania aktywnych form przeciwdziałania bezrobociu w 2018r.	53
Tabela 52. Liczba zarejestrowanych osób niepełnosprawnych w latach 2015-2018 (stan na 30.11.2018).	54
Tabela 53. Aktywizacja osób niepełnosprawnych w 2018 r.	55
Tabela 54. Liczba podmiotów działających na terenie powiatu sokólskiego wg sekcji PKD (stan na 31.12.2017r.).	64

Tabela 54. Liczba podmiotów działających na terenie powiatu sokólskiego wg sekcji PKD (stan na 31.12.2017r.).

Liczba podmiotów działających na terenie powiatu sokólskiego według sekcji PKD (GUS – stan na 31 grudnia 2017r.)											
Wyszczególnienie sekcji	Ogółem pow. sokólski	w tym gminy:									
		Sokołka	Dąbrowa Biał.	Suchowola	Kuźnica	Janów	Krynki	Korycin	Sudziszewo	Sidra	Nowy Dwór
Ogółem, w tym:	3964	1924	645	321	210	188	185	154	143	119	75
Rolnictwo, leśnictwo, łowiectwo i rybactwo	191	45	25	40	7	16	12	9	23	8	6
Górnictwo, i wydobywanie, przetwórstwo przemysłowe, wytworzenie i zaopatrywanie w energię elektryczną, gaz, parę wodną, gorącą wodę i powietrze do układów klimatyzacyjnych	394	217	59	26	18	12	13	27	11	9	2
Dostawa wody; gospodarowanie ściekami i odpadami oraz rekultywacja	16	4	4	2	1	1	1	0	1	2	0
Budownictwo	513	213	86	69	33	32	16	15	12	16	21
Handel hurtowy i detaliczny; naprawa pojazdów samochodowych, włączając motocykle	945	496	161	62	50	42	28	45	23	29	9
Transport i gospodarka magazynowa	279	144	34	9	33	4	24	10	12	5	4
Działalność związana z zakwaterowaniem i usługami gastronomicznymi	89	41	15	8	5	4	12	2	1	1	0
Informacja i komunikacja	69	35	15	4	2	2	2	3	5	1	0
Działalność finansowa i ubezpieczeniowa	116	70	19	8	8	2	5	2	1	1	0
Działalność związana z obsługą rynku nieruchomości	118	55	23	0	5	2	14	1	10	4	4
Działalność profesjonalna, naukowa i techniczna	243	136	37	14	12	8	9	8	8	8	3
Działalność w zakresie usług administrowania i działalność wspierająca	68	34	10	3	2	6	2	4	3	1	3
Administracja publiczna i obrona narodowa; obowiązkowe ubezpieczenia społeczne	103	18	15	17	6	13	3	7	7	10	7
Edukacja	133	58	30	14	3	12	4	4	3	3	2
Opieka zdrowotna i pomoc społeczna	222	146	42	8	7	5	5	4	1	2	2
Działalność związana z kulturą, rozrywką i rekreacją	77	40	9	5	3	1	4	5	6	3	1
Pozostała działalność usługowa	373	165	60	31	12	26	30	7	16	15	11

Tabela 2. Liczba osób bezrobotnych (w tys.) oraz stopa bezrobocia (w %).

Wyszczególnienie	Liczba osób bezrobotnych zarejestrowanych (tys.)		Stopa bezrobocia		Listopad 2018 – Listopad 2017 Wzrost (+) spadek (-) w p.p.
	2017r.	2018r.	2017r.	2018r.	
	Listopad	Listopad	Listopad	Listopad	
Polska	1067,7	950,5	6,5	5,7	-0,8
województwo dolnośląskie	67,6	61,9	5,6	5,1	-0,5
województwo kujawsko - pomorskie	80,1	71,0	9,8	8,6	-1,2
województwo lubelskie	78,9	72,3	8,6	7,8	-0,8
województwo lubuskie	24,2	21,7	6,4	5,7	-0,7
województwo łódzkie	71,9	65,1	6,7	6,0	-0,7
województwo małopolskie	78,4	70,4	5,3	4,7	-0,6
województwo mazowieckie	153,3	134,8	5,6	4,8	-0,8
województwo opolskie	25,0	21,7	6,9	6,0	-0,9
województwo podkarpackie	89,4	80,8	9,6	8,6	-1
województwo pomorskie	49,6	45,3	5,5	4,8	-0,7
województwo śląskie	94,7	79,5	5,1	4,3	-0,8
województwo świętokrzyskie	45,5	42,8	8,6	8,1	-0,5
województwo warmińsko-mazurskie	58,9	51,7	11,5	10,1	-1,4
województwo wielkopolskie	58,9	50,3	3,7	3,1	-0,6
województwo zachodniopomorskie	51,7	45,0	8,6	7,3	-1,3
województwo podlaskie	39,7	36,2	8,5	7,6	-0,9
powiat białostocki	5,0	4,5	10,2	9,0	-1,2
m. Białystok	9,1	8,1	7,1	6,2	-0,9
powiat sokólski	3,1	3,0	11,3	10,9	-0,4
powiat bielski	1,5	1,3	6,0	5,3	-0,7
powiat hajnowski	1,3	1,3	7,7	7,6	-0,1
powiat kolneński	2,4	2,2	14,8	13,8	-1
powiat łomżyński	1,6	1,3	8,1	6,4	-1,7
m. Łomża	2,2	2,0	9,4	8,2	-1,2
powiat siemiatycki	1,4	1,2	8,4	7,0	-1,4
powiat wysokomazowiecki	1,6	1,6	5,9	5,7	-0,2
powiat zambrowski	1,6	1,3	8,9	7,2	-1,7
powiat augustowski	2,0	2,1	9,8	9,8	0
powiat grajewski	2,5	2,3	14,3	13,4	-0,9
powiat moniecki	1,1	1,1	7,1	7,4	0,3
powiat sejneński	1,1	1,0	12,8	12,3	-0,5
powiat suwalski	0,6	0,6	4,7	4,1	-0,6
m. Suwałki	1,6	1,6	5,9	5,5	-0,4

Źródło: <http://stat.gov.pl>

Wykres 1. Stopa bezrobocia w Polsce i Unii Europejskiej.

Źródło: ec.europa.eu, www.mpips.gov.pl

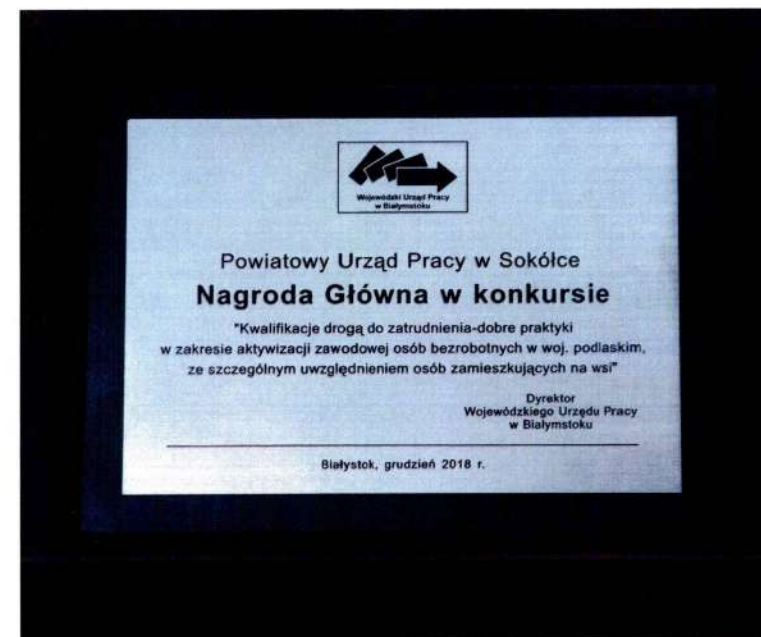
Według metodologii unijnej stopa bezrobocia oznacza procent siły roboczej, która nie znajduje zatrudnienia. Siła robocza to łączna liczba osób zatrudnionych i bezrobotnych. Analizując dane przedstawione na wykresie 1, w oparciu o przedstawioną definicję, należy stwierdzić, że w latach 2000 – VII.2008 stopa bezrobocia w Polsce (15,5%) była znacznie wyższa niż w Unii Europejskiej (9,2%). Od sierpnia 2008 roku obserwuje się zmiany z korzyścią dla Polski. Wówczas stopa bezrobocia dla obu obszarów waha się w przedziale od 6,6% do 10,9%. Od roku 2013 obserwuje się spadek stopy bezrobocia zarówno w Unii Europejskiej jak i w Polsce, przy czym dane dla Polski nadal są korzystniejsze w porównaniu z Unią Europejską.

Stopa bezrobocia w Polsce wg stanu na koniec listopada 2018 roku wyniosła 3,8% (tyle samo co w październiku 2018r.) i była o 2,9pp. niższa niż w Unii Europejskiej. Tym samym Polska znalazła się na 6 miejscu jeśli chodzi o najniższe bezrobocie w krajach Unii Europejskiej. Ranking ten otwierają Czechy ze stopą bezrobocia na poziomie 1,9%, a zamyka Grecja 18,6% (dane za wrzesień 2018r.).

Należy jednak zwrócić uwagę na fakt, że Eurostat używa innej definicji i metodologii obliczania stopy bezrobocia niż GUS, stąd różnica w danych dla Polski. Wg GUS stopa bezrobocia na koniec listopada 2018r. wynosi 5,7%, a wg Eurostat 3,8%.

✓ We wrześniu 2018r. Powiatowy Urząd Pracy w Sokółce przystąpił do konkursu organizowanego przez Wojewódzki Urząd Pracy w Białymstoku pt. „Kwalifikacje drogą do zatrudnienia – dobre praktyki w zakresie aktywizacji zawodowej osób bezrobotnych w woj. podlaskim, ze szczególnym uwzględnieniem osób zamieszkujących na wsi”.

Działania Urzędu zostały docenione, **Powiatowy Urząd Pracy w Sokółce otrzymał nagrodę główną w konkursie**. Wręczenie nagród odbyło się dnia 19 grudnia 2018r. podczas spotkania w ramach „Partnerstwa lokalnego na rzecz promocji zatrudnienia oraz rozwoju zasobów ludzkich w województwie podlaskim” zorganizowanego przez Wojewódzki Urząd Pracy w Białymstoku.



Konkurs skierowany był do powiatowych urzędów pracy z województwa podlaskiego. Celem konkursu było pokazanie dobrych praktyk w zakresie wsparcia osób bezrobotnych na rynku pracy w podnoszeniu kwalifikacji zawodowych służącego podjęciu zatrudnienia, ze szczególnym uwzględnieniem osób bezrobotnych zamieszkujących na wsi oraz promocji kształcenia ustawicznego.

Powiatowy Urząd Pracy w Sokółce w ramach dobrej praktyki przedstawił program aktywizacji zawodowej bezrobotnych zamieszkujących na wsi pn. „Nowa droga” realizowany ze środków rezerwy MRPiPS 2017 oraz Funduszu Pracy. Formularz aplikacyjny zgłoszonej inicjatywy zawierał szczegółowy opis przedsięwzięcia, w tym sposób rekrutacji, zastosowane działania i instrumenty wsparcia oraz metody pracy, współpracę z partnerami rynku pracy zaangażowanymi w realizację przedsięwzięcia oraz efekty realizacji inicjatywy. Efektywna realizacja przedsięwzięcia przyczyniła się do przeprowadzenia drugiej edycji programu pn. „Nowa droga (II)”.

Realizacja konkursowej inicjatywy niewątpliwie umocniła wizerunek Powiatowego Urzędu Pracy w Sokółce jako godnego partnera do współpracy.

DYPLOM

dla

Powiatowego Urzędu Pracy w Sokółce

potwierdzający przyznanie wyróżnienia
i tytułu

**LIDER AKTYWIZACJI OSÓB MŁODYCH
2018**

w konkursie na najlepsze praktyki
instytucji rynku pracy


Marek Domagała
Prezes Zarządu


POLPROM

Fundacja Promocji Inicjatyw Społecznych

2. Poziom i dynamika bezrobocia.

2.1 Poziom bezrobocie rejestrowanego.

Poziom bezrobocie oznacza liczbę osób bezrobotnych w danym okresie czasu, jest to tzw. zasób osób bezrobotnych, czyli stan badanej zbiorowości w określonym momencie, w tym przypadku na koniec okresu sprawozdawczego.

Dynamika bezrobocia to zmiany liczby bezrobotnych zarejestrowanych w czasie. Wskazują one natężenie zmian zjawiska bezrobocia w poszczególnych okresach w odniesieniu do okresów wcześniejszych.

Poziom bezrobocie w rejonie działania Powiatowego Urzędu Pracy w Sokółce wg stanu na koniec grudnia 2018r. wyniósł **3045 osób**, w tym 1278 kobiet i był na takim samym poziomie co stan z końca grudnia 2017r. W stosunku do listopada 2018r. stan bezrobocia w grudniu 2018r. był wyższy o 72 osoby.

Dane w tabeli 3 przedstawiają poziom bezrobocia w powiecie sokólskim w podziale na poszczególne gminy. Z danych zawartych w tabeli wynika, że największa liczba osób bezrobotnych jest w trzech miejskich ośrodkach powiatu tj. M i Gm. Sokółka, M i Gm. Dąbrowa Białostocka i M i Gm. Suchowola.

Tabela 3. Liczba bezrobotnych w poszczególnych gminach powiatu sokólskiego.

Lp.	Wyszczególnienie	Liczba bezrobotnych		
		XII.2017r.	XI.2018r.	XII.2018r.
1.	M i Gm. Sokółka	1123	1132	1139
2.	Gm. Janów	115	108	109
3.	Gm. Korycin	95	78	83
4.	M i Gm. Krynki	230	206	228
5.	Gm. Kuźnica	220	210	221
6.	Gm. Sidra	144	130	128
7.	Gm. Szudziałowo	174	153	153
8.	M i Gm. Dąbrowa Białostocka	520	538	561
9.	M i Gm. Suchowola	288	279	278
10	Gm. Nowy Dwór	136	139	145
Ogółem powiat sokólski		3045	2973	3045

Źródło: MRPIPS -01 Sprawozdanie o rynku pracy

W porównaniu do kraju i województwa podlaskiego rynek pracy w powiecie sokólskim charakteryzuje się wysoką stopą bezrobocia rejestrowanego na co wskazują dane zamieszczone w tabeli 4.

Tabela 4. Stopa bezrobocia rejestrowanego w latach 2015-2018.

Wyszczególnienie	Stopa bezrobocia													
	2015*	2016*	2017*	2018										
				I	II	III	IV	V	VI	VII	VIII	IX	X	XI
POLSKA	9,7	8,2	6,6	6,9	6,8	6,6	6,3	6,1	5,9	5,9	5,8	5,7	5,7	5,7
WOJ. PODLASKIE	11,8	10,3	8,5	8,8	8,8	8,6	8,3	8,1	7,8	7,8	7,8	7,6	7,5	7,6
POWIAT SOKÓLSKI	15,0	13,0	11,2	11,5	11,5	11,5	11,6	11,4	11,2	11,2	11,0	10,9	10,8	10,9

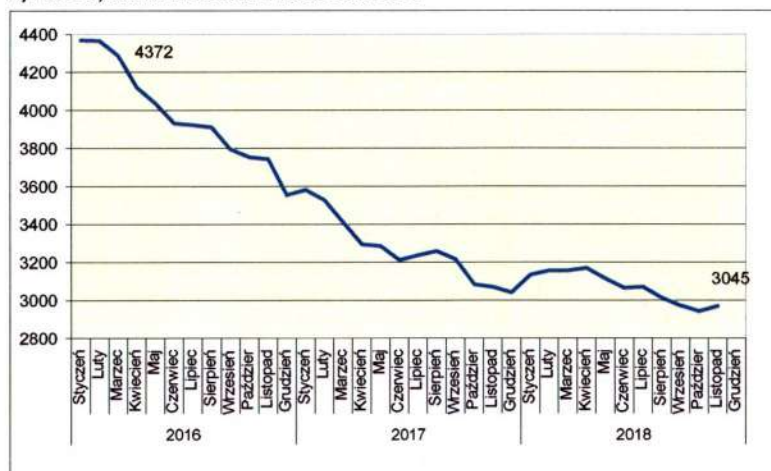
* stopa po korekcie GUS

Źródło: <http://stat.gov.pl>

Stopa bezrobocia w powiecie sokólskim w latach 2015-2018 oscylowała w granicy od 15,0% (2015r.) do 10,8% (X.2018r.). W listopadzie 2018r. stopa bezrobocia w porównaniu do października 2018r. wzrosła o 0,1 pp. i wyniosła 10,9%. Stopa bezrobocia rejestrowanego w powiecie sokólskim w listopadzie 2018r. była o 3,3 pp. wyższa niż w województwie oraz o 5,2 pp. wyższa niż w kraju.

2.2 Analiza dynamiki i struktury bezrobocia.

Wykres 2. Dynamika bezrobocia w latach 2016-2018.



Źródło: opracowanie własne Powiatowego Urzędu Pracy w Sokółce

Analizując dynamikę poziomu bezrobocia w powiecie sokólskim w latach 2016-2018 należy stwierdzić, że wg stanu na koniec grudnia 2018r. poziom bezrobocia wzrósł w porównaniu do listopada 2018r. o 72 osoby.

✓ We wrześniu 2018r. Powiatowy Urząd Pracy w Sokółce przystąpił do ogólnopolskiego konkursu pn. „LIDER AKTYWIZACJI OSÓB MŁODYCH 2018” organizowanego przez Fundację



Promocji Inicjatyw Społecznych POLPROM.

W konkursie brały udział publiczne instytucje rynku pracy oraz agencje zatrudnienia. Nagrodzone zostały najlepsze praktyki, które zwiększają skuteczność aktywizacji osób młodych. Nagrody i wyróżnienia trafiły do tych instytucji, które w swoich działaniach

stosują niestandardowe, oryginalne rozwiązania problemów osób młodych na rynku pracy.

Rada Nagrody składająca się z ekspertów, doceniła działania Urzędu zgłoszone w ramach konkursu. **Powiatowy Urząd Pracy w Sokółce otrzymał wyróżnienie i tytuł „LIDERA AKTYWIZACJI OSÓB MŁODYCH 2018”.**

Wręczenie wyróżnienia odbyło się dnia 26 października 2018r. w Warszawie podczas konferencji „Innowacje wspierające przejście z systemu edukacji na rynek pracy”.



Zmiany w poziomie bezrobocia stanowią efekt działania dwóch zmiennych zwanych "strumieniami" bezrobocia:

- napiływ do bezrobocia - liczba osób, które w danym okresie zostały zarejestrowane w urzędzie,
- odpływ z bezrobocia - liczba osób, które w badanym okresie zostały z różnych przyczyn wyłączone z ewidencji osób bezrobotnych urzędu.

Dane zawarte w poniższych tabelach 5 i 6 przedstawiają zmiany w poziomie bezrobocia, dotyczące zjawiska napływu i odpływu osób bezrobotnych.

Tabela 5. „Napływ” do bezrobocia.

Miesiąc	Ogółem rejestrujący się w PUP w:			w tym z prawem do zasiłku			
	2017r.	2018r.		2017r.	2018r.	w tym zarejestrowani:	
		ogółem	w tym pierwszy raz			po raz pierwszy	po raz kolejny
Styczeń	362	409	45	68	76	11	65
Luty	289	334	27	44	32	2	30
Marzec	311	403	38	48	43	6	37
Kwiecień	274	367	28	49	65	2	63
Maj	366	266	57	55	57	4	53
Czerwiec	345	278	49	31	44	4	40
Lipiec	444	327	49	46	83	7	76
Sierpień	420	269	41	30	43	3	40
Wrzesień	411	313	78	45	55	9	46
Październik	454	330	76	41	52	7	45
Listopad	384	289	56	52	51	8	43
Grudzień	430	328	31	42	43	2	41

Źródło: MRPIPS-01 Sprawozdanie o rynku pracy

„Napływ” do bezrobocia w grudniu 2018r. wyniósł 328 osób, w tym 31 osób zarejestrowało się po raz pierwszy. Spośród rejestrujących się w grudniu, 43 osoby to bezrobotni z prawem do zasiłku, z czego 41 osób to bezrobotni rejestrujący się po raz kolejny.

Analizując dane z końca grudnia 2018r. w porównaniu z danymi z końca grudnia 2017r. należy stwierdzić, że:

- nastąpił spadek liczby osób rejestrujących się o 102 osoby,
- nastąpił spadek liczby osób rejestrujących się z prawem do zasiłku o 1 osobę.

Tabela 6. „Odpyływ” z bezrobocia.

Liczba osób bezrobotnych wyłączonych z ewidencji	stan na 31.12.2017r.	stan na 31.12.2018r.	kumulatorywnie 2018 rok
Ogółem, w tym w związku z:	459	256	3913
* podjęciem pracy, w tym:	318	185	2128
- pracy sezonowej	142	69	837
- działalności gospodarczej	3	3	51
- pracy stałej	64	68	657
- prac interwencyjnych	7	3	154
- robót publicznych	13	13	236
- podjęcie działalności gospodarczej w ramach FP	17	10	50
- z refundacją kosztów zatrudnienia (wyposażenie/doposażenie stan.)	19	14	87
- podjęcie pracy w ramach bonu na zasiedlenie	0	0	0
- inne (ZUS, PFRON art.150f)	53	5	56
* niepotwierdzeniem gotowości do pracy	40	34	484
* z innych przyczyn, w tym:	101	37	1301
- rozpoczęciem szkolenia	1	1	49
- rozpoczęcia stażu	13	12	439
- rozpoczęcie prac społecznie użytecznych	0	1	58
- skierowaniem do działań aktywizacyjnych	36	0	74
- odmowy przyjęcia propozycji pracy, uczestnictwa w programie aktywizacji	5	7	86
- rezygnacją ze statusu bezrobotnego	13	5	243
- podjęciem nauki	1	0	14
- osiągnięcie wieku emerytalnego	2	0	63
- nabyciem praw emerytalnych, rentowych	6	1	27
- nabycie prawa do świadczenia przedemerytalnego	3	2	29
- zmianą adresu, aresztowaniem, zgonem i innymi przyczynami	21	8	219

Źródło: MRPIPS-01 Sprawozdanie o rynku pracy

„Odpyływ” z bezrobocia w grudniu 2018r. wyniósł 256 osób, w tym 185 osób zostało wyłączonych z ewidencji z powodu podjęcia pracy, 34 osoby z powodu niepotwierdzenia gotowości do pracy, a 37 osób z innych przyczyn.

Analizując dane z końca grudnia 2018r. w porównaniu z danymi z końca grudnia 2017r. należy stwierdzić, że:

- nastąpił spadek liczby osób wyłączonych z rejestru bezrobotnych o 203 osób,
- z tytułu niepotwierdzenia gotowości do pracy wyłączono 34 osoby, tj. mniej o 6 osób, a w związku z podjęciem pracy 185 osób, tj. o 133 osoby mniej,
- nastąpił spadek o 64 osoby wyrejestrowane z innych przyczyn (na wniosek bezrobotnego, wyjazd za granicę itp.).

Spśród osób zarejestrowanych w Powiatowym Urzędzie Pracy w Sokółce w grudniu 2018r. o wyjeździe za granicę poinformowały 4 osoby bezrobotne, które oświadczyły, iż celem wyjazdu jest podjęcie pracy. Od początku roku z tytułu wyjazdu za granicę wyłączono z rejestru bezrobotnych 166 osób, 111 osób oświadczyło, że celem wyjazdu jest podjęcie pracy.

10. Sukcesy, podziękowania i wyróżnienia.

✓ 27 stycznia przypadał Dzień Pracownika Publicznych Służb Zatrudnienia, który upamiętnia podpisanie 99 lat temu przez Naczelnika Państwa Polskiego, Józefa Piłsudskiego, *Dekretu o organizacji państwowych urzędów pośrednictwa pracy i opieki nad wychodźcami*. Właśnie to wydarzenie jest powszechnie uznawane za początek polskich Publicznych Służb Zatrudnienia. Tym samym, Polska była jednym z pierwszych krajów powołujących państwową (publiczną) służbę zatrudnienia w Europie.

Z tej okazji 24 stycznia 2018r. odbyła się w Warszawie konferencja zorganizowana przez Ministerstwo Rodziny, Pracy i Polityki Społecznej podczas, której minister Elżbieta Rafalska powiedziała - *Dziękuję Państwu za dotychczasowy wysiłek w poszukiwaniu rozwiązań i rozwiązywaniu trudnych problemów współczesnego rynku pracy*. Jak zauważyła minister Elżbieta Rafalska niskie bezrobocie oznacza, że w rejestrach pozostają osoby długotrwale bezrobotne, których powrót do zatrudnienia wymaga - przede wszystkim od pracowników urzędów pracy - bezpośredniej i intensywnej pracy z klientem oraz podjęcia kompleksowych działań wspierających osoby w ich powrocie na rynek pracy. - *Wyzwaniem w najbliższym czasie będzie również realizacja zadań związanych z zatrudnianiem cudzoziemców spoza UE w Polsce* – dodała minister.

Życzenia pracownikom służb zatrudnienia złożył również sekretarz stanu Stanisław Szwed. - *Nasza praca przynosi lepsze efekty gdy mamy dobrą komunikację, zapewniamy przepływ informacji, dzielimy się wiedzą i doświadczeniem oraz pracujemy zespołowo. Uzyskane przez Publiczne Służby Zatrudnienia rezultaty, to efekt pracy wszystkich pracowników* – mówił wiceminister Szwed.

Podczas konferencji zostały wręczone wyróżnienia dla przedstawicieli 83 najaktywniejszych urzędów pracy w Polsce, w tym dla Pani Małgorzaty Ejsmont - Dyrektora Powiatowego Urzędu Pracy w Sokółce za uzyskanie w 2017 roku efektywnych i skutecznych działań aktywizacyjnych podejmowanych wobec osób bezrobotnych w województwie podlaskim.

9.5 Ogólnopolski Tydzień Kariery.

W dniach od 15 do 19 października 2018r. Powiatowy Urząd Pracy w Sokółce po raz kolejny przystąpił do Ogólnopolskiego Tygodnia Kariery organizując działania zgodnie z hasłem tegorocznej edycji „**Bądź architektem swojego szczęścia**”.

Celem inicjatywy było propagowanie rzetelnych źródeł informacji o rynku pracy oraz pomoc w efektywnym, świadomym i autonomicznym planowaniu i zarządzaniu karierą edukacyjno- zawodową wśród mieszkańców powiatu.

Adresatami i docelowymi odbiorcami Ogólnopolskiego Tygodnia Kariery byli wszyscy potrzebujący profesjonalnego wsparcia w planowaniu kariery zawodowej. Inicjatywa ta była skierowana zarówno do uczniów jak i osób pozostających bez pracy.

Ze wsparcia w ramach indywidualnych rozmów z doradcami klienta skorzystały 224 osoby bezrobotne. 11 osób objęto pomocą doradcy zawodowego w planowaniu dalszej drogi zawodowej w ramach porad indywidualnych. We współpracy z 93 osobami bezrobotnymi doradcy klienta opracowali Indywidualne Plany Działania mające na celu doprowadzenie do podjęcia zatrudnienia.

W ramach indywidualnych i grupowych informacji zawodowych 38 osobom przekazano wiadomości na temat: aktualnej sytuacji na lokalnym rynku, zawodów deficytowych i nadwyżkowych oraz możliwości zatrudnienia.

Podczas dnia otwartego 17.10.2016r. każdy zainteresowany mógł zapoznać się z formami pomocy oferowanymi przez Urząd.

Ogółem ze wszystkich oferowanych form skorzystały **273** osoby.

9.6 Europejskie Dni Pracodawców.

W dniach 05-16 listopada 2018r. zostały zorganizowane Europejskie Dni Pracodawców pod hasłem: „**Odkryj swój talent**”. Wydarzenie to miało charakter międzynarodowy, a zainicjowane zostało przez Europejskie Publiczne Służby Zatrudnienia na rzecz wspierania współpracy pomiędzy pracodawcami i instytucjami rynku pracy we wszystkich krajach Unii Europejskiej.

W Powiatowym Urzędzie Pracy w Sokółce w ramach EDP odbywały się indywidualne konsultacje, prelekcje, spotkania z pracodawcami oraz osobami bezrobotnymi.

Zainteresowani pracodawcy otrzymali szczegółowe informacje w zakresie:

- aktualnej sytuacji na rynku pracy w zakresie dostępności odpowiednich pracowników,
- oferowanych przez urząd pracy wszystkich form wsparcia pracodawców przy zatrudnianiu pracowników,
- kształcenia ustawicznego w ramach Krajowego Funduszu Szkoleniowego,
- legalnego zatrudnienia cudzoziemców (zmian przepisów).

Ponadto ramach EDP odbyły się dwa spotkania grupowe.

W dniu 07 listopada 2018r. odbyło się spotkanie informacyjne dla osób bezrobotnych, podczas którego pracodawca przedstawił warunki do planowanego zatrudnienia oraz możliwości przyuczenia do pracy, przeszkolenia na stanowisku krawcowej.

W dniu 16 listopada 2018r. odbyło się spotkanie informacyjno – prelekcyjne na temat form służby wojskowej, w szczególności:

- Terytorialnej Służby Wojskiej,
- zawodowej służby wojskowej,
- szkolenia w służbie przygotowawczej.

Wszystkie osoby bezrobotne uczestniczące w spotkaniach grupowych zostały objęte grupową informacją zawodową.

Tabela 7. Bilans grup bezrobotnych będących w szczególnej sytuacji na rynku pracy w 2018 roku.

Wyszczególnienie		Liczba osób bezrobotnych							
		w tym:						długotrwale bezrobotnych	
		do 30 r.ż.		do 25 r.ż.		pow. 50 r.ż.			
		XII	I – XII	XII	I – XII	XII	I – XII	XII	I – XII
1.	Stan na koniec miesiąca poprzedzającego sprawozdanie	857		435		800		2027	
2.	Liczba zarejestrowanych w miesiącu	119	1752	66	1022	62	705	153	1680
3.	Liczba osób objętych poradnictwem zawodowym	10	455	9	266	5	143	15	367
4.	Liczba osób uczestniczących w szkoleniu z aktywnego poszukiwania pracy	0	0	0	0	0	0	0	0
5.	Liczba wyłączonych z ewidencji bezrobotnych ogółem, z tego:	119	1759	73	987	37	692	105	1683
	- podjęcie pracy niesubsydiowanej w tym:	64	717	36	407	16	210	58	584
	* sezonowej	28	357	13	196	9	123	28	328
	- podjęcia pracy subsydiowanej, w tym:	22	252	16	115	8	103	14	142
	* prace interwencyjne	1	46	0	22	1	36	2	37
	* roboty publiczne	2	81	2	28	5	57	5	56
	* podjęcie działalności gospodarczej	7	33	4	13	0	0	3	7
	* refundacja kosztów zatrudnienia bezrobotnego (wyposażenie/doposażenie)	7	37	6	17	2	10	3	34
	* bon na zasiedlenie	0	0	0	0	X	X	0	0
	* inne (ZUS, PFRON, art. 150f)	5	55	4	35	0	0	0	8
	- rozpoczęcie szkolenia	1	30	0	18	0	4	1	22
	- rozpoczęcie stażu	7	243	6	160	2	47	4	167
	- rozpoczęcie działań aktywizacyjnych	0	18	0	4	0	20	0	74
	- odmowy przyjęcia propozycji pracy, udziału w aktyw. Programach	6	49	4	27	0	5	3	39
	- _n_potwierdzeni gotowości do pracy	17	233	10	129	5	68	16	243
	- rozpoczęcie prac społecznie użytecznych	0	7	0	1	1	29	1	57
	- rezygnacji ze statusu bezrobotnego	1	133	0	84	1	26	4	144
	- podjęcia nauki	0	14	0	14	0	0	0	3
	- osiągnięcia wieku emerytalnego	x	x	x	x	0	63	0	53
	- nabycia praw emerytalno – rentowych	1	3	1	3	0	19	0	10
- nabycie prawa do świadczeń przedemeryt.	X	x	x	x	2	29	0	0	
- inne [wyjazd za granicę, zgon, itd.]	0	60	0	25	2	69	5	145	
6.	Utrata uprawnień z tytułu wieku	5	79	7	88	x	x	x	x
7.	Stan na koniec bieżącego miesiąca	852		421		825		2075	

Źródło: dane własne Powiatowego Urzędu Pracy w Sokółce, MRPiS-01 Sprawozdanie o rynku pracy

3. Wybrane kategorie bezrobotnych.

Powiatowy Urząd Pracy w Sokółce na podstawie danych będących w dyspozycji urzędu prowadzi analizy poszczególnych grup bezrobotnych, według różnych kryteriów danego zbioru m.in. takich jak wiek, płeć, poziom wykształcenia, prawo do zasiłku, miejsce zamieszkania, czy też ze względu na posiadanie statusu osoby bezrobotnej będącej w szczególnej sytuacji na rynku pracy.

3.1 Zarejestrowani bezrobotni wg wieku i czasu pozostawania bez pracy.

Tabela 8. Liczba zarejestrowanych bezrobotnych wg wieku i czasu pozostawiania bez pracy (stan na 31.12.2018r.).

Wiek	Liczba bezrobotnych ogółem		z tego wg czasu pozostawiania bez pracy (w miesiącach)			
	razem	% ogółu bezrobotnych	do 6	6-12	12-24	pow. 24
- do 25 lat	421	13,8	218	73	79	51
- 25-34	833	27,4	328	181	97	227
- 35-44	664	21,8	210	126	94	234
- 45-54	568	18,7	138	110	74	246
- 55-59	351	11,5	81	72	42	156
- 60 i powyżej	208	6,8	34	20	20	134
Ogółem	3045	100	33,2%	19,1%	13,3%	34,4%

Źródło: Załącznik nr 1 do MRPIPS-01 Bezrobotni oraz poszukujący pracy według czasu pozostawiania bez pracy, wieku, poziomu wykształcenia i stażu pracy

Najliczniejszą grupę bezrobotnych stanowili bezrobotni w wieku **25 – 34 lata – 27,4%** ogółu zarejestrowanych, tj. **833 osoby** i w wieku **35 – 44 lata – 21,8%** ogółu zarejestrowanych, tj. **664 osoby**.

3.2 Bezrobotne kobiety.

Wg stanu na koniec grudnia 2018r. na **3045** zarejestrowanych osób bezrobotnych, **liczba kobiet wynosiła 1278, co stanowiło 42%** ogółu zarejestrowanych bezrobotnych. W porównaniu do poprzedniego miesiąca liczba bezrobotnych kobiet jest wyższa o **33**, natomiast porównując ją do grudnia 2017r. jest wyższa o **25** kobiet.

Tabela 9. Liczba zarejestrowanych kobiet

Miesiąc/rok	Ogółem kobiety	% ogółu bezrobotnych
XII 2017	1253	41,1
I 2018	1268	40,4
II 2018	1275	40,3
III 2018	1295	41,0
IV 2018	1308	41,2
V 2018	1290	41,4
VI 2018	1295	42,2
VII 2018	1328	43,2
VIII 2018	1322	43,8
IX 2018	1258	42,3
X 2018	1235	41,9
XI 2018	1245	41,9
XII 2018	1278	42,0

Źródło: MRPIPS-01 Sprawozdanie o rynku pracy

9.3 Badanie na zlecenie Ministerstwa Rodziny Pracy i Polityki Społecznej.

Dnia 14 czerwca 2018r. Powiatowy Urząd Pracy w Sokółce wziął udział w badaniu realizowanym na zlecenie Ministerstwa Rodziny Pracy i Polityki Społecznej w ramach projektu „Wypracowanie metodologii i wdrożenie monitorowania efektywności zatrudnieniowej podstawowych form aktywizacji zawodowej bezrobotnych w okresie dłuższym niż 12 miesięcy od zakończenia działań urzędu pracy”.

Badanie przeprowadzane jest wśród kadry zarządzającej wszystkich urzędów pracy i pracowników urzędów marszałkowskich oraz urzędów wojewódzkich.

Przedstawiciele Powiatowego Urzędu Pracy w Sokółce wzięli udział w warsztacie badawczym, który odbył się w Białymstoku.

Podczas warsztatu dyskutowano na takie tematy jak:

- czynniki wpływające na efektywność zatrudnieniową podstawowych form aktywizacji,
- ocena funkcjonujących sposobów monitorowania efektywności zatrudnieniowej,
- przegląd rozwiązań w zakresie monitorowania efektywności zatrudnieniowej.

Celem badania było zebranie niezbędnej wiedzy do stworzenia nowego modelu monitorowania i badania efektywności podstawowych form aktywizacji zawodowej.

9.4 Badanie na zlecenie Ministerstwa Infrastruktury i Rozwoju.

Od 20 września 2018r. Powiatowy Urząd Pracy w Sokółce bierze udział w badaniu realizowanym na zlecenie Ministerstwa Infrastruktury i Rozwoju w ramach projektu „Wykonanie pogłębionej analizy obszarów zagrożonych trwałą marginalizacją oraz świadczenie usług doradczo-konsultacyjnych w zakresie działań naprawczych na rzecz przełamania barier rozwojowych na tych obszarach”.

Projekt jest elementem realizacji Strategii na rzecz Odpowiedzialnego Rozwoju i wdrażania jednego z jej projektów strategicznych pt. „Pakiet działań dla obszarów zagrożonych marginalizacją”.

Realizatorem badania jest konsorcjum złożone z Instytutu Geografii i Przestrzennego Zagospodarowania PAN oraz Centrum Studiów Regionalnych i Lokalnych (EUROREG) Uniwersytetu Warszawskiego.

Badaniem zostało objętych 8 gmin z obszaru północno-białostockiego (Dąbrowa Białostocka, Jasionówka, Jaświły, Janów, Korycin, Nowy Dwór, Sidra, Suchowola) oraz dwa ośrodki powiatowe: Sokółka i Mońki.

W ramach badania odbyły się dwa **spotkania fokusowo-warsztatowe** (20.09.2018r. i 07.11.2018r.) w Miejsko-Gminnym Ośrodku Kultury w Dąbrowie Białostockiej, podczas których dyskutowano nad planem działań niezbędnych do przełamania barier rozwojowych obszaru północno-białostockiego. W warsztatach wzięli udział przedstawiciele samorządów lokalnych i reprezentanci instytucji mających istotny wpływ na rozwój lokalny.

Oprócz warsztatów, realizator badania przeprowadził szereg wywiadów osobistych z przedstawicielami samorządów oraz ankiet wśród mieszkańców badanego obszaru.

Efektem finalnym badania będzie publikacja wskazująca najistotniejsze bariery na badanym obszarze oraz dotychczasowe i potencjalne kierunki działania w celu ich przełamania.

9. Inne przedsięwzięcia.

9.1 Dzień Otwarty w Podlaskich Urzędach Pracy.

W związku z przypadającym w styczniu 2018 roku Dniem Pracownika Publicznych Służb Zatrudnienia, Powiatowy Urząd Pracy w Sokółce w dniach 25-26.01.2018r., włączając się w inicjatywę pod hasłem Dzień Otwarty w Podlaskich Urzędach Pracy, zorganizował warsztaty i konsultacje indywidualne dla osób bezrobotnych.

Tegoroczne przedsięwzięcie miało na celu m.in.: promowanie idei rozwoju zawodowego pracodawców i pracowników poprzez doskonalenie kompetencji i kwalifikacji oraz promocję instrumentów skierowanych do pracodawców.

Wychodząc naprzeciw oczekiwaniom klientów, w tym dniu zorganizowano m.in.:

- indywidualne spotkania z doradcami zawodowymi (obejmujące m.in. badania kompetencji przyszłych przedsiębiorców poprzez narzędzie do badania kompetencji (NBK),
 - konsultacje indywidualne ze specjalistami z zakresu informacji dotyczących Krajowego Funduszu Szkoleniowego i promocji instrumentów skierowanych do pracodawców,
- Z indywidualnych porad i konsultacji skorzystało 36 osób.

Przeprowadzono również warsztaty grupowe dla 16 osób na temat: „Autoprezentacja w formie pisemnej”. Podczas zajęć uczestnicy mogli poznać zasady właściwej autoprezentacji podczas poszukiwania pracy ze szczególnym uwzględnieniem autoprezentacji w formie pisemnej. Osoby poszukujące zatrudnienia dowiedziały się jak prawidłowo sporządzić dokumenty aplikacyjne.

Na Sali Centrum Aktywizacji Zawodowej wystawiono stoisko, gdzie w formie ulotek i broszur zaprezentowano problematykę promującą usługi rynku pracy ze szczególnym uwzględnieniem instrumentów skierowanych do pracodawców.

Działania podjęte przez Powiatowy Urząd Pracy w Sokółce w ramach Dnia Otwartego cieszyły się zainteresowaniem osób bezrobotnych jak i pracodawców.

Ogółem ze wszystkich oferowanych form indywidualnych i grupowych skorzystało 52 osoby.

9.2 Dni Otwarte Pracodawców.

W lutym 2018r. Powiatowy Urząd Pracy w Sokółce włączył się w nowatorskie wydarzenie organizowane przez Kurier Poranny „Dni Otwarte Pracodawców”. Jego idea opierała się na możliwości obejrzenia wybranych firm i uzyskania odpowiedzi na pytania o warunki pracy i zatrudnienia.

W ramach Dnia Otwartego to jest 16 lutego 2018r. w godzinach 10.00, 12.00, 15.00 zorganizowano spotkania w firmach Sokółka Okna i Drzwi – Inwido i Metal Fach w Sokółce.

W harmonogramie tego dnia były ciekawe prezentacje firm, po zakończeniu których pracownicy firm oprowadzali zainteresowanych po wydziałach produkcyjnych. Bezrobotni mogli zobaczyć całe zakłady, zapoznać się ze specyfiką pracy w poszczególnych wydziałach, usłyszeli o możliwościach doksztalcenia i rozwoju, mogli zadać szczegółowe pytania na temat pracy na danym stanowisku.

Powiatowy Urząd Pracy w Sokółce zajął się rekrutacją osób zainteresowanych podjęciem zatrudnienia w obu firmach. Do udziału w spotkaniach zostało zgłoszonych 57 osób bezrobotnych.

3.3 Zarejestrowani bezrobotni wg poziomu wykształcenia.

Tabela 10. Struktura zarejestrowanych osób bezrobotnych wg poziomu wykształcenia.

Wyszczególnienie	stan na 31.12.2017r	%	Stan na 30.11.2018r.	%	Stan na 31.12.2018r.	%
Liczba bezrobotnych ogółem, w tym z wykształceniem:	3045	100	2973	100	3045	100
– gimnazjalne i poniżej	894	29,4	872	29,3	896	29,4
– zasadniczym zawodowym	789	25,9	806	27,1	810	26,6
– policealnym i średnim zawodowym	706	23,2	647	21,8	669	22,0
– średnim ogólnokształcącym	412	13,5	412	13,9	427	14,0
– wyższym	244	8,0	236	7,9	243	8,0

Źródło: Załącznik nr 1 do MRPIPS-01 Bezrobotni oraz poszukujący pracy według czasu pozostawania bez pracy, wieku, poziomu wykształcenia i stażu pracy

Najliczniejszą grupę bezrobotnych stanowili bezrobotni z wykształceniem gimnazjalnym i poniżej – 29,4% ogółu zarejestrowanych, tj. 896 osób i z wykształceniem zasadniczym zawodowym – 26,6% ogółu zarejestrowanych, tj. 810 osób. Porównując dane z grudnia 2018r. ze stanem z końca grudnia 2017r. należy stwierdzić, że nadal najliczniejszymi grupami osób bezrobotnych pod względem wykształcenia są osoby z wykształceniem gimnazjalnym i poniżej oraz zasadniczym zawodowym.

Najmniej liczną grupą w analizowanym okresie są osoby posiadające wykształcenie wyższe. Stanowią one odpowiednio 8,0% - stan na 31.12.2018r., 7,9% - stan na 30.11.2018r. i 8,0% - stan na 31.12.2017r.

Tabela 11. Liczba zarejestrowanych bezrobotnych wg wieku i wykształcenia (stan na 31.12.2018r.).

Wyszczególnienie	Wiek			
Wykształcenie	do 25 lat	25-30 lat	30-50 lat	pow. 50 lat
– gimnazjalne i poniżej	42	53	736	65
– zasadniczym zawodowym	12	22	687	89
– policealnym i średnim zawodowym	56	45	494	74
– średnim ogólnokształcącym	59	56	293	19
– wyższym	11	59	169	4

Źródło: Załącznik nr 1 do MRPIPS-01 Bezrobotni oraz poszukujący pracy według czasu pozostawania bez pracy, wieku, poziomu wykształcenia i stażu pracy

3.4 Bezrobotni wg stażu pracy i czasu pozostawania bez pracy.

Tabela 12. Liczba zarejestrowanych bezrobotnych wg stażu pracy i czasu pozostawania bez pracy (stan na 31.12.2018r.).

Staż pracy w latach	Liczba bezrobotnych		Czas pozostawania bez pracy (w miesiącach)			
	ogółem	w tym kobiety	od 1 – 6	6 – 12	12 – 24	pow. 24
			ogółem osób			
do 1 roku	674	367	242	160	83	189
1 – 5	746	271	279	148	85	234
5 – 10	356	146	119	73	47	117
10 – 20	380	133	111	72	44	153
20 – 30	186	50	48	35	30	73
30 i pow.	57	13	27	10	9	11
bez stażu	646	298	183	84	108	271
Razem:	3045	1278	1009	582	406	1048
Struktura	100%	42,0%	33,2%	19,1%	13,3%	34,4%

Źródło: Załącznik nr 1 do MRPIPS-01 Bezrobotni oraz poszukujący pracy według czasu pozostawania bez pracy, wieku, poziomu wykształcenia i stażu pracy

Największą grupę bezrobotnych stanowią: bezrobotni o stażu od 1 do 5 lat – 24,5% bezrobotni o stażu do 1 roku – 22,1% oraz bezrobotni bez stażu pracy – 21,2% ogółu bezrobotnych.

3.5 Bezrobotni wg grup zawodowych, specjalności.

Najliczniejszą grupę wśród osób zarejestrowanych stanowią bezrobotni bez zawodu. Grupa bez zawodu obejmuje osoby niespełniające jednocześnie dwóch warunków (definicja ta wynika z załącznika nr 3 do sprawozdania MRPIPS-01):

- nieposiadające kwalifikacji do wykonywania jakiegokolwiek zawodu poświadczonych świadectwem (dyplomem) ukończenia kształcenia szkolnego o charakterze zawodowym lub dyplomem potwierdzającym kwalifikacje zawodowe lub świadectwem czeladniczym,
- nieposiadające udokumentowanej ciągłości pracy w okresie minimum 6 miesięcy w tym samym zawodzie.

Wg stanu na 31.12.2018r. liczba osób bezrobotnych bez zawodu wynosiła 564 osoby (18,5% ogółu bezrobotnych), w tym 265 kobiet.

Poniższa tabela przedstawia pozostałe grupy zawodów występujące wśród osób bezrobotnych zarejestrowanych w Powiatowym Urzędzie Pracy w Sokółce.

Tabela 53. Aktywizacja osób niepełnosprawnych w 2018 r.

Wyszczególnienie		Ogółem	w tym:	
			posiadające status bezrobotnego	poszukujące pracy nie pozostające w zatrudnieniu
1. Podjęcie pracy subsydiowanej z tego:		29	28	1
– prace interwencyjne		5	5	0
– roboty publiczne		16	16	0
– podjęcie działalności gospodarczej		2	2	0
– doposażenie/wyposażenie stanowisk pracy		3	3	0
– na miejscach pracy refundowanych ze środków PFRON		2	1	1
– na miejscach pracy refundowanych ze środków FP (150f)		1	1	0
2. Praca niesubsydiowana w tym:		49	49	0
– prace sezonowe		30	30	0
– podjęcie działalności gospodarczej		0	0	0
3. Rozpoczęcie:		25	25	0
– szkolenia/bonu szkoleniowego		1	1	0
– stażu/bonu stażowego		18	18	0
– prac społecznie użytecznych/w ramach PAI		6	6	0
4. Skierowanie do agencji zatrudnienia w ramach zlecania działań aktywizacyjnych		5	5	0
Razem:		98	97	1

Źródło: dane własne PUP w Sokółce

8. Zadania realizowane na rzecz osób niepełnosprawnych.

W grudniu 2018r. w Powiatowym Urzędzie Pracy w Sokółce zarejestrowanych było 165 osób niepełnosprawnych, z tego 153 osoby ze statusem bezrobotnego, 12 osób poszukujących pracę. Zasiłek dla bezrobotnych otrzymywało 9 osób niepełnosprawnych. Osoby niepełnosprawne – bezrobotne stanowiły ok. ~5,0% ogółu zarejestrowanych bezrobotnych.

Tabela 52. Liczba zarejestrowanych osób niepełnosprawnych w latach 2015-2018 (stan na 31.12.2018).

Rok	Liczba zarejestrowanych niepełnosprawnych		
	poszukujących pracy	bezrobotnych ogółem	w tym pobierających zasiłek
2015	18	199	15
2016	16	186	14
2017	16	163	14
I 2018	15	165	15
II 2018	16	172	12
III 2018	16	174	13
IV 2018	16	175	15
V 2018	15	166	12
VI 2018	14	160	10
VII 2018	14	166	13
VIII 2018	14	168	11
IX 2018	13	158	10
X 2018	14	161	10
XI 2018	14	158	10
XII 2018	12	153	9

Źródło: MRPIPS-01 Sprawozdanie o rynku pracy

Na rzecz aktywizacji osób niepełnosprawnych Powiatowy Urząd Pracy w Sokółce realizuje od 2015r. Powiatowy Program Działań na rzecz osób niepełnosprawnych pn. „**Druga do aktywności**”. Okres realizacji obejmuje lata 2015-2018.

W ramach realizacji Programu w 2018r.:

- 63 osobom udzielono porad zawodowych,
- 29 osób podjęto pracę subsydiowaną,
- 49 osób podjęto pracę niesubsydiowaną.

Tabela 13. Najliczniejsze grupy zawodowe wśród zarejestrowanych osób bezrobotnych.

Elementarne grupy zawodów	Kod	Liczba bezrobotnych
Sprzedawca	522301	145
Rolnik	613003	86
Ślusarz	722204	82
Technik rolnik	314207	72
Krawiec	753105	70
Pomocniczy robotnik budowlany	931301	68
Kucharz	512001	61
Stolarz	752205	58
Mechanik – operator pojazdów i maszyn rolniczych	834103	52
Technik ekonomista	331403	47
Technik mechanik	311504	42
Murarz	711202	42
Mechanik samochodów osobowych	723105	40
Fryzjer	514101	35
Piekarz	751204	35
Specjalista administracji publicznej	242217	30
Robotnik gospodarczy	515303	29
Technik technologii drewna	311922	25
Pozostali rolnicy upraw polowych	611190	24
Mechanik pojazdów samochodowych	723103	24
Sprzątacza biurowa	911207	24
Robotnik leśny	621002	23
Technik budownictwa	311204	22
Tokarz w metalu	722314	21
Cukiernik	751201	21
Pedagog	235921	20
Pomocniczy robotnik drogowy	931205	20
Pomocniczy robotnik w przemyśle przetwórczym	932911	20
Technik technologii odzieży	311924	18
Stolarz meblowy	752208	17
Ekonomista	263102	16
Technik żywienia i usług gastronomicznych	343404	16
Technik informatyk	351203	16
Malarz budowlany	713102	16
Technik mechanizacji i rolnictwa	311512	15
Pozostali mechanicy maszyn i urządzeń rolniczych i przemysłowych	723390	15
Technik usług fryzjerskich	514105	14
Hydraulik	712601	14
Spawacz	721204	14
Kierowca samochodu ciężarowego	833203	14
Palacz pieców zwykłych	911202	14
Technik hotelarstwa	422402	13
Pozostali rękodzielnicy wyrobów z tkanin, skóry i pokrewnych materiałów	731890	13
Cieśla szalunkowy	711502	12
Pozostali mechanicy pojazdów samochodowych	723190	12
Robotnik placowy	961302	12
pozostali specjaliści do spraw zarządzania i organizacji	242190	11
Kelner	513101	11
Mechanik maszyn i urządzeń budowlanych i modyfikacyjnych	723303	11
Pozostali masarze, robotnicy w przetwórstwie ryb i pokrewni	751190	11
Pomoc kuchenna	941201	11
Technik administracji	334306	10
Operator urządzeń do przetwórstwa owocowo-warzywnego	816029	10
Kierowca ciągnika rolniczego	834101	10
Robotnik magazynowy	933304	10

Źródło: Załącznik nr 3 do Sprawozdania MRPIPS-01

3.6 Bezrobotni mieszkańcy wsi.

Na koniec grudnia 2018r., na 3045 zarejestrowanych osób bezrobotnych, **liczba bezrobotnych mieszkańców wsi wynosiła 1596 co stanowiło 52,4%** ogółu zarejestrowanych bezrobotnych.

Tabela 14. Liczba bezrobotnych mieszkańców wsi.

Miesiąc/rok	Liczba bezrobotnych mieszkańców wsi	% ogółu bezrobotnych	w tym kobiety	% [liczba bezrobotnych kobiet ze wsi/ liczba bezrobotnych kobiet ogółem]
XII 2017	1641	53,9	654	52,2
I 2018	1688	53,8	667	52,6
II 2018	1693	53,5	672	52,7
III 2018	1665	52,7	658	50,8
IV 2018	1667	52,5	650	49,7
V 2018	1665	53,4	643	49,8
VI 2018	1633	53,2	648	50,0
VII 2018	1643	53,5	677	51,0
VIII 2018	1614	53,5	670	50,7
IX 2018	1589	53,4	641	50,9
X 2018	1553	52,7	630	51,0
XI 2018	1559	52,4	631	50,7
XII 2018	1596	52,4	652	51,0

Źródło: MRPIPS-01 Sprawozdanie o rynku pracy

W porównaniu do poprzedniego miesiąca liczba bezrobotnych mieszkańców wsi była wyższa o **40 osób**, natomiast porównując ją do grudnia 2017r. była niższa o **45 osób**.

Tabela 51. Źródła finansowania aktywnych form przeciwdziałania bezrobociu w 2018r.

Źródła finansowania	Limit [zł]
EFS – „Aktywizacja osób młodych ...[IV]”	1 747 623
EFS – „Klucz do zmian (IV)”	1 278 533
Program z rezerwy MRPIPS „Nowa droga” z 2017r.	175 835
Program z rezerwy MRPIPS „Przystanek PRACA” z 2017r.	116 716
Program Regionalny z rezerwy MRPIPS	189 000
Program z rezerwy MRPIPS „Integracja – Aktywizacja długotrwale bezrobotnych”	320 200
Program z rezerwy MRPIPS „45+”	151 700
Program z rezerwy MRPIPS „Dłużnicy (II)”	68 100
Program z rezerwy MRPIPS „Aktywna opieka”	104 300
Program z rezerwy MRPIPS „Czas na staż”	23 100
Program z rezerwy MRPIPS „Praca się opłaca”	793 300
Program z rezerwy MRPIPS „Nowa droga (II)”	558 300
Program z rezerwy MRPIPS „Grunt to praca”	427 200
Algorytm	1 995 193
Razem Fundusz Pracy:	7 949 100
Refundacja wynagrodzeń osób do 30 r.ż. (art.150f)	2 723 300
EFS - „Program 30+” – projekt konkursowy	544 277
„Bez barier (II)”	60 000
PFRON	118 311
Razem na aktywizację osób bezrobotnych:	11 394 988
KFS	200 700
Razem:	11 595 688

Źródło: dane własne PUP w Sokółce

7. Plan i wydatki Funduszu Pracy, EFS i PFRON na finansowanie aktywnych form w ramach programów na rzecz promocji zatrudnienia, łagodzenia skutków bezrobocia i aktywizacji zawodowej.

Tabela 50. Plan i wykonanie Funduszu Pracy, EFS i PFRON.

Rodzaj wydatków	Plan na 2018 [zł]	Zaangażowanie wg stanu na 31.12.2018r. [zł]
1. Zasiłki dla bezrobotnych ze składkami	-	3 278 365
2. Dodatki aktywizacyjne	-	103 198
3. Składki na ubezpieczenia społeczne rolników	-	0
RAZEM (1-3):	-	3 381 563
4. Programy na rzecz promocji zatrudnienia – OGÓŁEM	7 949 100	7 822 597
Z tego:	Szkolenia	145 843
	Finansowanie kosztów przejazdu	2 120
	Finansowanie studiów podyplomowych	0
	Dofinansowanie wyposażenia miejsca pracy	1 118 700
	Jednorazowe środki na podjęcie działalności gospodarczej	1 010 583
	Prace interwencyjne	649 860
	Staże	2 355 244
	Stypendium na kontynuowanie nauki	8 380
	Roboty publiczne	2 499 313
	Refundacja prac społecznie użytecznych	31 539
	Koszty badań lekarskich	0
	Bon szkoleniowy	70 288
	Bon stażowy	1 514
	Bon na zasiedlenie	0
	PAI	7 000
	Wkład własny w ramach projektu konkursowego	48 716
5. „Program 30+” – projekt konkursowy	544 277	535 357
6. Refundacja wynagrodzeń osób do 30 r.ż. (art.150f)	2 723 300	2 698 505
7. „Bez barier (II)”	60 000	59 156
8. PFRON	118 311	118 311
9. KFS	200 700	186 392
RAZEM (4-9):	11 595 688	11 420 318
RAZEM (1-9):	-	14 801 881

Źródło: dane własne PUP w Sokółce

3.7 Bezrobotni wg grup będących w szczególnej sytuacji na rynku pracy.

Ustawa z dnia 20 kwietnia 2004r. o promocji zatrudnienia i instytucjach rynku pracy w art. 49 wskazuje grupę bezrobotnych będących w szczególnej sytuacji na rynku pracy. Należą do niej: bezrobotni do 30 roku życia, długotrwale bezrobotni, powyżej 50 roku życia, bezrobotni korzystający ze świadczeń z pomocy społecznej, bezrobotni posiadający co najmniej jedno dziecko do 6 roku życia, bezrobotni posiadający co najmniej jedno dziecko niepełnosprawne do 18 roku życia, bezrobotni niepełnosprawni.

Wg stanu na 31.12.2018r. bezrobotni będący w szczególnej sytuacji na rynku pracy stanowili 92,0% ogółu zarejestrowanych bezrobotnych (2800 osoby). W porównaniu do poprzedniego miesiąca, stosunek liczby bezrobotnych w szczególnej sytuacji do całkowitej liczby osób bezrobotnych spadł o 0,3pp., natomiast w porównaniu do grudnia 2017r. spadł o 0,2pp.

Tabela 15. Bezrobotni w szczególnej sytuacji na rynku pracy.

Wyszczególnienie	2017		2018			
	XII	%	XI	%	XII	%
Liczba osób bezrobotnych	3045	X	2973	X	3045	X
Liczba osób w szczególnej sytuacji na rynku pracy	2807	92,2	2743	92,3	2800	92,0
do 30 r.ż	938	30,8	857	28,8	852	28,0
w tym do 25 r.ż.	474	15,6	435	14,6	421	13,8
długotrwale bezrobotne	2078	68,2	2027	68,1	2075	68,1
pow. 50 r.ż.	812	26,7	800	26,9	825	27,1
korzystające ze świadczeń z pomocy społecznej	395	13,0	425	14,3	443	14,5
posiadające co najmniej jedno dziecko do 6 r.ż.	506	16,8	506	17,0	514	16,9
posiadające co najmniej jedno dziecko niepełnosprawne do 18 r.ż.	5	0,2	3	0,1	4	0,1
niepełnosprawni	163	5,4	158	5,3	153	5,0

Źródło: MRPIPS-01 Sprawozdanie o rynku pracy

Analizując dane wg stanu na koniec grudnia 2018r. należy stwierdzić, że zdecydowanie największą grupę wśród wszystkich zarejestrowanych osób będących w szczególnej sytuacji na rynku pracy stanowią osoby długotrwale bezrobotne – 2075 osób, co stanowi 68,1% ogółu zarejestrowanych bezrobotnych. Kolejnymi pod względem liczebności grupami są osoby do 30 roku życia – 852 osoby (28,0%) oraz osoby powyżej 50 roku życia – 825 osób (27,1%). Wśród osób do 30 roku życia 421 to osoby młode, które nie ukończyły 25 lat. W rejestrze urzędu jest 514 osób, które posiadają co najmniej jedno dziecko do 6 roku życia. Są również 4 osoby, które posiadają co najmniej jedno dziecko niepełnosprawne do 18 roku życia. Zarejestrowanych osób bezrobotnych, korzystających ze świadczeń pomocy społecznej jest 443, zaś osób niepełnosprawnych jest 153.

Porównując dane z grudnia 2018r. ze stanem z poprzedniego miesiąca oraz ze stanem z końca grudnia 2017r., nadal najliczniejszą grupą osób bezrobotnych w szczególnej sytuacji na rynku pracy są osoby długotrwale bezrobotne.

3.8 Bezrobotni wg aktywności do poszukiwania pracy (wg profilu pomocy).

Zgodnie z zapisami ustawy z dnia 20 kwietnia 2004r. o promocji zatrudnienia i instytucjach rynku pracy osobom zarejestrowanym w Powiatowym Urzędzie Pracy w Sokółce doradcy klienta określają profil pomocy. Celem profilowania jest ustalenie stopnia oddalenia bezrobotnego od rynku pracy oraz gotowości do powrotu bezrobotnego na rynek pracy.

Osoby bezrobotne z profilu pomocy I są to osoby posiadające wysokie kwalifikacje w swoich zawodach, a często także znaczne doświadczenie zawodowe i charakteryzujące się dużą samodzielnością i aktywnością własną w poszukiwaniu pracy. Osoby te, przy stosunkowo niewielkim udziale urzędu pracy, mają duże szanse na szybkie znalezienie odpowiedniej pracy.

Bezrobotnych objętych profilem pomocy II z reguły cechuje średnia gotowość do powrotu na rynek pracy i średnie oddalenie od rynku pracy, choć może być i tak, że wyniki dla tych zmiennych odbiegają od średniej – jeden w kierunku wartości niższych, a drugi w kierunku wartości wyższych.

Osoby bezrobotne z profilu pomocy III najtrudniej przywrócić na rynek pracy, bowiem znajdują się w obiektywnie najtrudniejszej sytuacji na rynku pracy. Wyodrębnić można dwie podgrupy. Grupa pierwsza to osoby, które mają poważne problemy utrudniające im podjęcie pracy takie jak brak kwalifikacji, utrudniony dojazd do potencjalnych miejsc pracy etc., ale również osoby, które utraciły całkowicie motywację do pracy i jej poszukiwania. Grupa druga to osoby, które w zamierzony sposób unikają współpracy z urzędem pracy ponieważ ich celem jest utrzymanie statusu bezrobotnego z uwagi na możliwość korzystania z systemu ubezpieczeń społecznych i/lub pomocy społecznej.

Tabela 16. Struktura osób bezrobotnych z określonym profilem pomocy.

Miesiąc/rok	Liczba bezrobotnych z ustalonym profilem pomocy	w tym					
		I profil		II profil		III profil	
		liczba osób	% ogółu	liczba osób	% ogółu	liczba osób	% ogółu
XII 2017	3043	6	0,2	1854	60,9	1183	38,9
I 2018	3135	3	0,1	1953	62,3	1179	37,6
II 2018	3160	5	0,2	1997	63,2	1158	36,6
III 2018	3157	7	0,2	1971	62,5	1179	37,3
IV 2018	3171	9	0,3	2000	63,1	1162	36,6
V 2018	3114	5	0,2	1976	63,4	1133	36,4
VI 2018	3064	6	0,2	1942	63,4	1116	36,4
VII 2018	3069	6	0,2	1966	64,1	1097	35,7
VIII 2018	3015	5	0,2	1943	64,4	1067	35,4
IX 2018	2975	6	0,2	1918	64,5	1051	35,3
X 2018	2945	4	0,1	1896	64,4	1045	35,5
XI 2018	2970	6	0,2	1917	64,5	1047	35,3
XII 2018	3043	8	0,3	1982	65,1	1053	34,6

Źródło: MRPiPS-01 Sprawozdanie o rynku pracy

Spośród 3043 zarejestrowanych bezrobotnych (stan na 31.12.2018r.), którym ustalono profil pomocy, najwięcej osób (65,1%) ma określony II profil pomocy – 1982 osoby. Kolejne 34,63% sprofilowanych osób bezrobotnych ma określony III profil pomocy (1053 osoby). Pozostałe 0,3% osób to osoby z I profilem – 8 osób.

Porównując dane z grudnia 2018r. ze stanem z poprzedniego miesiąca oraz stanem z końca grudnia 2017r. należy stwierdzić, iż nadal najliczniejszą grupę osób bezrobotnych stanowią osoby z określonym II profilem pomocy.

6.17 Zlecanie działań aktywizacyjnych w województwie podlaskim w latach 2016-2018.

Dnia 26 września 2016r. podpisana została umowa określająca warunki realizacji działań aktywizacyjnych pomiędzy Wojewódzkim Urzędem Pracy w Białymstoku, wykonawcą (realizatorem działań aktywizacyjnych) a Zakładem Kształcenia Zawodowego w Białymstoku i Powiatowymi Urzędami Pracy w Sokółce, Augustowie, Białymstoku, Łomży i Mońkach. Realizacja działań aktywizacyjnych rozpoczęła się 25 listopada 2016r.

Działania aktywizacyjne są jedną z form wsparcia wprowadzonych w ramach nowelizacji Ustawy o promocji zatrudnienia i instytucjach rynku pracy i stanowią pakiet działań mających na celu doprowadzenie do zatrudnienia i pozostania w pracy osób bezrobotnych, które znajdują się pod opieką Centrum Aktywizacji.

Centrum Aktywizacji obsługujące osoby bezrobotne z powiatu sokólskiego w ramach działań aktywizacyjnych, mieści się w **Ośrodku Kształcenia Zawodowego w Sokółce, ul. Grodzieńska 76.**

Zgodnie z obowiązującymi przepisami, skierowanie osoby bezrobotnej do realizatora do udziału w działaniach aktywizacyjnych nie powoduje utraty statusu bezrobotnego. W okresie udziału bezrobotnego w działaniach aktywizacyjnych świadczonych przez realizatora w ramach zlecania działań aktywizacyjnych urząd nie kierował do bezrobotnego innych form pomocy, o których mowa w Ustawie o promocji zatrudnienia i instytucjach rynku pracy. Okres realizacji działań aktywizacyjnych to 15 miesięcy.

Realizacja działań aktywizacyjnych, skierowanych do osób długotrwale bezrobotnych z ustalonym II lub III profilem pomocy zakończyła się z końcem września 2018r.

W trakcie realizacji umowy Powiatowy Urząd Pracy w Sokółce skierował do CA do udziału w realizacji działań aktywizacyjnych łącznie 479 osób długotrwale bezrobotnych z ustalonym II lub III profilem pomocy (350 osób w ramach rekrutacji podstawowej i 129 osób w ramach rekrutacji uzupełniającej).

Spośród uczestników działań aktywizacyjnych, 283 podjęło zatrudnienie, a 5 działalność gospodarczą. Zatrudnienie podejmowane przez osoby bezrobotne z reguły nie było długotrwałe, najczęściej były to umowy na okres od 14 dni do miesiąca.

Spośród uczestników działań aktywizacyjnych (dane z systemu Syriusz Std. stan na 03.12.2018r.):

- 228 osób – utrzymało odpowiednią pracę lub działalność gospodarczą przez 14 dni,
- 71 osób – utrzymało odpowiednią pracę lub działalność gospodarczą przez 90 dni,
- 48 osób – utrzymało odpowiednią pracę lub działalność gospodarczą przez 180 dni.

Spośród 479 uczestników działań aktywizacyjnych w ewidencji osób bezrobotnych na dzień 05.12.2018r. figurowało 256 osób.

6.16 Program Aktywizacja i Integracja (PAI).

W dniu 15 stycznia 2018r. pomiędzy Dyrektorem Powiatowego Urzędu Pracy w Sokółce a Dyrektorem Ośrodka Pomocy Społecznej w Sokółce zostało zawarte *Porozumienie o realizacji Programu Aktywizacja i Integracja (PAI)*.

Program został zrealizowany w dwóch cyklach (01.02.2018r. - 31.03.2018r. i 01.04.2018r. - 31.05.2018r.). Aktywizacją objętych zostało 20 osób bezrobotnych (po 10 osób w każdym cyklu).

Beneficjentami programu były osoby bezrobotne z ustalonym III profilem pomocy i korzystające ze świadczeń pomocy społecznej, które zostały objęte blokiem działań integracyjnych realizowanych przez Ośrodek Pomocy Społecznej w Sokółce oraz aktywizacją zawodową realizowaną przez Powiatowy Urząd Pracy w Sokółce w ramach prac społecznie użytecznych.

Osoby bezrobotne skierowane przez Powiatowy Urząd Pracy w Sokółce zakończyły realizację działań określonych w programie PAI, w tym 2 osoby przerwały udział w programie. Po zakończeniu udziału w programie została ponownie zdiagnozowana sytuacja uczestników PAI na rynku pracy m.in. poprzez ponowne ustalenie profilu pomocy.

Tabela 49. Plan „Programu Aktywizacja i Integracja”.

Formy wsparcia	Plan na 2018r.				Wykonanie na zakończenie programu		
	Limit [zł]	Os.	Efektywność		Zobowiązania wg umów zawartych		
			Osób	%	[zł]	Os.	W tym efekt.
Prace społecznie użyteczne	7 200	20	-	-	6 998,40	20	-
Razem:	7 200	20	-	-	6 998,40	20	-

Źródło: dane własne PUP w Sokółce

3.9 Bezrobotni wg uprawnień do zasiłku, dodatku aktywizacyjnego.

Wg stanu na koniec grudnia 2018r. na 3045 zarejestrowane osoby bezrobotne, **320 osób było uprawnionych do zasiłku, co stanowiło 10,5%** ogółu zarejestrowanych bezrobotnych.

Na koniec grudnia 2018r. liczba zarejestrowanych **bezrobotnych bez prawa do zasiłku wyniosła 2725 osób**, w tym **1122 kobiet**, co stanowi odpowiednio **89,5%** ogółu bezrobotnych i **87,8%** zarejestrowanych kobiet.

Tabela 17. Liczba bezrobotnych wg uprawnień do zasiłku w gminach powiatu sokólskiego (stan na 31.12.2018r.).

Lp.	Wyszczególnienie	Liczba bezrobotnych	Uprawnieni do zasiłku	
			osoby	%
1.	M i Gm. Sokółka	1139	134	11,8%
2.	Gm. Janów	109	16	14,7%
3.	Gm. Korycin	83	10	12,0%
4.	M i Gm. Krynki	228	19	8,3%
5.	Gm. Kuźnica	221	16	7,2%
6.	Gm. Sidra	128	18	14,1%
7.	Gm. Szudziałowo	153	17	11,1%
8.	M i Gm. Dąbrowa Białostocka	561	58	10,3%
9.	M i Gm. Suchowola	278	21	7,6%
10	Gm. Nowy Dwór	145	11	7,6%
Ogółem powiat sokólski		3045	320	10,5%

Źródło: MRPIPS-01 Sprawozdanie o rynku pracy

Procentowo najwięcej osób z prawem do zasiłku w stosunku do ogólnej liczby zarejestrowanych było w gminie Janów, gminie Sidra oraz mieście i gminie Sokółka.

Tabela 18. Liczba bezrobotnych wg uprawnień do zasiłku.

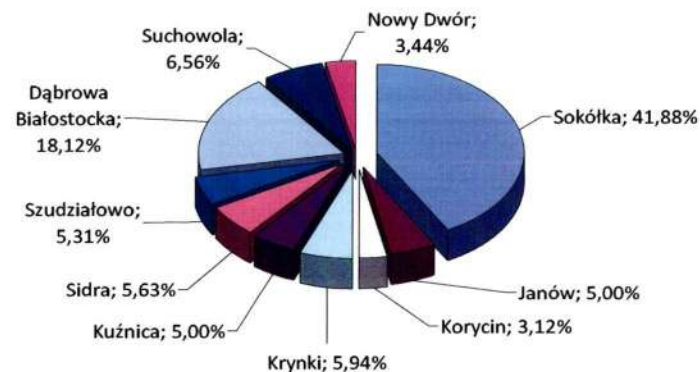
Miesiąc/rok	Liczba bezrobotnych			
	bez prawa do zasiłku		uprawnieni do zasiłku	
	osoby	% ogółu bezrob.	osoby	% ogółu bezrob.
XII 2017	2778	91,2	267	8,8
I 2018	2822	90,0	315	10,0
II 2018	2859	90,4	302	9,6
III 2018	2873	90,9	287	9,1
IV 2018	2863	90,2	311	9,8
V 2018	2803	89,9	314	10,1
VI 2018	2754	89,8	314	10,2
VII 2018	2716	88,4	357	11,6
VIII 2018	2684	89,0	333	11,0
IX 2018	2659	89,4	316	10,6
X 2018	2636	89,5	310	10,5
XI 2018	2659	89,4	314	10,6
XII 2018	2725	89,5	320	10,5

Źródło: MRPIPS-01 Sprawozdanie o rynku pracy

W porównaniu do poprzedniego miesiąca liczba osób bezrobotnych uprawnionych do zasiłku **wzrosła o 66 osób**, natomiast porównując ją do grudnia 2017r. **jest niższa o 53 osoby**.

Ponadto, w grudniu 2018r. **30 osób** otrzymało dodatek aktywizacyjny w związku z podjęciem zatrudnienia lub innej pracy zarobkowej w okresie posiadania statusu bezrobotnego i posiadania prawa do zasiłku dla bezrobotnych. Kwota wypłaconych dodatków aktywizacyjnych w grudniu 2018r. wyniosła **9.721,40 zł**.

Wykres 3. Udział bezrobotnych uprawnionych do zasiłku w gminach powiatu sokólskiego w stosunku do ogółu osób bezrobotnych uprawnionych do zasiłku.



Źródło: MRPIPS-01 Sprawozdanie o rynku pracy

3.10 Bezrobotni zwolnieni z przyczyn zakładu pracy.

W grudniu 2018r. zarejestrowało się 6 osób, które zostały zwolnione z przyczyn dotyczących zakładu pracy, to o 5 osób mniej niż w listopadzie 2018r. i o 6 mniej niż w grudniu 2017r.

Tabela 19. Liczba rejestrujących się w urzędzie ze zwolnień z przyczyn zakładów pracy.

Miesiąc / rok	Bezrobotni zwolnieni z przyczyn dotyczących zakładu pracy			
	Ogółem zarejestrowani	% ogółu bezrobotnych	Zarejestrowani w danym okresie sprawozdawczym	% nowo zarejestrowanych
XII 2017	113	3,7	12	2,8
I 2018	122	3,8	16	3,9
II 2018	110	3,5	4	1,2
III 2018	109	3,4	10	2,5
IV 2018	111	3,5	8	2,2
V 2018	106	3,4	8	3,0
VI 2018	106	3,4	9	3,2
VII 2018	102	3,3	7	2,1
VIII 2018	100	3,3	10	3,7
IX 2018	100	3,4	12	3,8
X 2018	98	3,3	9	2,7
XI 2018	102	3,4	11	3,8
XII 2018	103	3,4	6	1,8

Źródło: MRPIPS-01 Sprawozdanie o rynku pracy

6.15 „Grunty to praca”.

W sierpniu 2018r. Powiatowy Urząd Pracy w Sokółce opracował i skierował do MRPIPS wniosek o przyznanie dodatkowych środków z rezerwy Funduszu Pracy na realizację programu pn. „Grunty to praca” skierowanego do osób bezrobotnych z regionów wysokiego bezrobocia.

Wartość programu: **627,7 tys. zł**, z tego: **427,2 tys. zł** - środki z rezerwy MRPIPS; **200,5 tys. zł** - środki Funduszu Pracy z limitu 2019r.

Celem programu jest aktywizacja zawodowa osób bezrobotnych, zarejestrowanych w Powiatowym Urzędzie Pracy w Sokółce, poprzez udzielenie kompleksowego wsparcia w wejściu na rynek pracy i w uzyskaniu zatrudnienia.

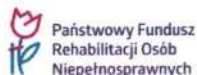
Okres realizacji programu: **wrzesień 2018r. – 31 marzec 2019r.**

Tabela 48. Plan i wykonanie programu „Grunty to praca”.

Formy wsparcia	Plan na 2017-2018				Wykonanie na 31.12.2018r.		
	Limit [zł]	os.	Efektywność		Zobowiązania wg umów zawartych		
			osób	%	[zł]	os.	w tym efekt.
Poradnictwo zawodowe i/lub Pośrednictwo pracy, w tym IPD	-	72	-	-	-	71	-
Staż (stypendium)	224 100	42	32	76	216 442,78	41	32
Roboty publiczne	124 852	16	16	100	121 081,03	16	16
Wypożyczenie stanowiska pracy	138 700	7	7	100	138 700,00	7	7
Jednorazowe środki na podjęcie działalności gospodarczej	140 000	7	7	100	140 000,00	7	7
Razem:	627 652	72	62	86	616 223,81	71	62

Źródło: dane własne PUP w Sokółce

6.14 „Bez barier (II)”.



W lutym 2018r. Powiatowy Urząd Pracy w Sokółce w odpowiedzi na nabór wniosków na realizację projektów w 2018r. w ramach „Programu wyrównywania różnic między regionami III” opracował i skierował do Oddziału Podlaskiego PFRON wniosek o dofinansowanie ze środków PFRON projektu w ramach obszaru G pn. „Bez barier (II)”.

Dnia 28 czerwca 2018r. pomiędzy Państwowym Funduszem Rehabilitacji Osób Niepełnosprawnych a Powiatem Sokólskim została zawarta Umowa nr WRR/000170/10/D o dofinansowanie ze środków PFRON realizacji projektu „Bez barier (II)”.

Celem projektu jest aktywizacja zawodowa niepełnosprawnych osób bezrobotnych z powiatu sokólskiego w 2018 roku poprzez udzielenie kompleksowego wsparcia w wejściu na rynek pracy i w uzyskaniu zatrudnienia.

Okres realizacji programu to: **28.06.2018 – 31.01.2019**

Wartość projektu: **60 900 zł**, w tym 60 000 zł na aktywizację zawodową.

Tabela 47. Plan i wykonanie programu „Bez barier (II)”.

Formy wsparcia	Plan na 2018r.				Wykonanie na 31.12.2018r.		
	Limit [zł]	os.	Efektywność		Zobowiązania wg umów zawartych		
			osób	%	[zł]	os.	w tym efekt.
Indywidualny Plan Działania	-	1	-	-	-	1	-
Poradnictwo zawodowe	-	1	-	-	-	1	-
Pośrednictwo pracy	-	1	-	-	-	1	-
Wypożyczenie stanowiska pracy	60 000	1	1	100	59 155,67	1	1
Koszt obsługi programu	900	-	-	-	900,00	-	-
Razem:	60 900	1	1	100	60 055,67	1	1

Źródło: dane własne PUP w Sokółce

4. Usługi rynku pracy realizowane przez PUP w Sokółce.

4.1 Pośrednictwo pracy.

4.1.1 Realizacja wizyt w zakładach pracy.

Od początku roku 2018 pośrednicy pracy w ramach ustalonych zadań podjęli kontakt z 1584 pracodawcami i przedsiębiorcami w rejonie działania Powiatowego Urzędu Pracy w Sokółce i pozyskali 707 ofert pracy niesubsydiowanej i 1037 miejsc subsydiowanych.

4.1.2 Oferty pracy i miejsca aktywizacji zawodowej.

Od początku roku Powiatowy Urząd Pracy w Sokółce posiadał **1744** miejsca pracy i aktywizacji zawodowej, w tym: ok. **61,3%** stanowiły oferty subsydiowane w tym: prace interwencyjne, roboty publiczne, staże, prace społecznie użyteczne (PAI), wyposażenia/doposażenia stanowiska pracy, oraz **38,7%** stanowiły oferty pracy niesubsydiowanej. W analogicznym okresie 2017r. Powiatowy Urząd Pracy w Sokółce posiadał **1949** miejsca pracy i aktywizacji zawodowej, w tym: ok. **70,4%** stanowiły oferty subsydiowane oraz **29,6%** stanowiły oferty pracy niesubsydiowanej.

Tabela 20. Liczba miejsc pracy i miejsc aktywizacji zawodowej będąca w dyspozycji PUP.

Miesiąc/rok	Ogółem	Z sektora publicznego	Z sektora prywatnego	W tym miejsca subsydiowane
XII 2017	117	28	89	44
I 2018	103	48	55	70
II 2018	115	42	73	73
III 2018	178	73	105	120
IV 2018	139	39	100	100
V 2018	185	72	113	139
VI 2018	130	48	82	96
VII 2018	182	52	130	98
VIII 2018	224	117	107	129
IX 2018	130	45	85	81
X 2018	125	49	76	77
XI 2018	123	42	81	59
XII 2018	110	30	80	27
Razem 2018:	1744	657	1087	1069

Źródło: MRPIPS-01 Sprawozdanie o rynku pracy

Wg stanu na koniec grudnia 2018r. liczba miejsc aktywizacji zawodowej jest o 13 niższa, niż w listopadzie 2018r. i o 7 niższa, niż w grudniu 2017r.

4.1.3 Oferty pracy w ramach pośrednictwa EURES.

Sieć EURES (EUropean Employment Services – Europejskie Służby Zatrudnienia) została powołana w 1993 r. na mocy unijnych przepisów prawnych przez Komisję Europejską i działa we wszystkich państwach członkowskich UE i EFTA mając na celu wspieranie mobilności pracowników na europejskim rynku pracy.

Sieć EURES tworzą publiczne służby zatrudnienia oraz inne uprawnione organizacje na poziomie lokalnym, regionalnym, krajowym i unijnym, działające w obszarze zatrudnienia. Świadczy ona usługi w zakresie **unijnego pośrednictwa pracy i informowania w zakresie warunków życia i pracy**.

Do dyspozycji poszukujących pracy oraz pracodawców pozostają:

- baza ofert pracy pracodawców zainteresowanych rekrutacją pracowników z zagranicy,
- baza CV poszukujących pracy zainteresowanych pracą zagranicą;

W każdym kraju Unii Europejskiej, Europejskiego Obszaru Gospodarczego oraz w Szwajcarii działania sieci EURES na poziomie krajowym koordynują Krajowe Urzędy Koordynacji EURES. W Polsce funkcję tę pełni Ministerstwo Rodziny, Pracy i Polityki Społecznej.

Działania w ramach sieci EURES w Polsce świadczą wojewódzkie i powiatowe urzędy pracy, wojewódzkie komendy Ochotniczych Hufców Pracy, centra edukacji i pracy młodzieży Ochotniczych Hufców Pracy oraz podmioty akredytowane przez Ministra Rodziny, Pracy i Polityki Społecznej

Efektownością sieci EURES w Polsce jest m.in. organizacja spotkań informacyjnych, dni doradczych, targów i giełd pracy. Wydarzeniom tym towarzyszą między innymi prezentacje na temat warunków życia i pracy w krajach UE i EFTA oraz rozmowy kwalifikacyjne zagranicznych pracodawców z kandydatami z Polski.

Tabela 21. Liczba ofert pracy za granicą w ramach sieci EURES (stan na dzień 31.12.2018).

Lp.	Kraj	Liczba ofert	Liczba zawodów / stanowisk
1.	Austria	57	121
2.	Belgia	28	62
3.	Bulgaria	1	2
4.	Czechy	19	188
5.	Estonia	1	1
6.	Finlandia	4	18
7.	Francja	6	17
8.	Hiszpania	4	100
9.	Holandia	58	707
10.	Irlandia	15	154
11.	Łotwa	2	11
12.	Malta	3	3
13.	Niemcy	356	1536
14.	Norwegia	43	194
15.	Słowacja	5	18
16.	Słowenia	7	39
17.	Szwecja	6	184
18.	Węgry	1	1
19.	Wielka Brytania	18	585
20.	Włochy	1	300
Razem:		635	4241

Źródło: dane z bazy Syriusz Std. PUP w Sokółce

6.13 „Nowa droga (II)”.

W maju 2018r. Powiatowy Urząd Pracy w Sokółce opracował i skierował do MRPiPS wniosek o przyznanie dodatkowych środków z rezerwy Funduszu Pracy na realizację programu pn. „Nowa droga (II)” skierowanego do osób bezrobotnych zamieszkujących na wsi.

Wartość programu: 757,8 tys. zł, z tego: 558,3 tys. zł - środki z rezerwy MRPiPS; 199,5 tys. zł – środki Funduszu Pracy z limitu 2019r.

Celem programu jest aktywizacja zawodowa osób bezrobotnych zamieszkujących na wsi poprzez udzielenie kompleksowego wsparcia w wejściu na rynek pracy i w uzyskaniu zatrudnienia.

Okres realizacji programu: **lipiec 2018r. – 31 marzec 2019r.**

Tabela 46. Plan i wykonanie programu „Nowa droga (II)”.

Formy wsparcia	Plan na 2018-2019				Wykonanie na 31.12.2018r.		
	Limit [zł]	os.	Efektywność		Zobowiązania wg umów zawartych		
			osób	%	[zł]	os.	w tym efekt.
Indywidualny Plan Działania	-	97	-	-	-	99	-
Poradnictwo zawodowe	-	97	-	-	-	96	-
Pośrednictwo pracy	-	97	-	-	-	99	-
Staż (stypendium)	200 170	33	33	100	193 064,09	34	34
Prace interwencyjne	79 224	18	18	100	78 887,57	19	18
Prace społecznie użyteczne	5 833	6	6	100	5 803,64	6	6
Roboty publiczne	372 580	35	28	80	363 755,14	35	29
Wyposażenie stanowiska pracy	100 000	5	5	100	100 000,00	5	5
Razem:	757 807	97	90	93	741 510,44	99	92

Źródło: dane własne PUP w Sokółce

6.12 „Praca się opłaca”.

W maju 2018r. Powiatowy Urząd Pracy w Sokółce opracował i skierował do MRPIPS wniosek o przyznanie dodatkowych środków z rezerwy Funduszu Pracy na realizację programu pn. „Praca się opłaca” skierowanego do osób bezrobotnych z regionów wysokiego bezrobocia.

Wartość programu: **1.035,6 tys. zł**, z tego: **793,3 tys. zł** - środki z rezerwy MRPIPS; **242,3 tys. zł** - środki Funduszu Pracy z limitu 2019r.

Celem programu jest aktywizacja zawodowa osób bezrobotnych, zarejestrowanych w Powiatowym Urzędzie Pracy w Sokółce, poprzez udzielenie kompleksowego wsparcia w wejściu na rynek pracy i w uzyskaniu zatrudnienia.

Okres realizacji programu: **lipiec 2018r. – 31 marzec 2019r.**

Tabela 45. Plan i wykonanie programu „Praca się opłaca”.

Formy wsparcia	Plan na 2018-2019				Wykonanie na 31.12.2018r.		
	Limit [zł]	os.	Efektywność		Zobowiązania wg umów zawartych		
			osób	%	[zł]	os.	w tym efekt.
Indywidualny Plan Działania	-	115	-	-	-	117	-
Poradnictwo zawodowe	-	115	-	-	-	117	-
Pośrednictwo pracy	-	111	-	-	-	113	-
Staże (stypendium)	151 355	24	22	92	142 262,08	24	21
Prace interwencyjne	104 916	23	23	100	103 855,05	23	23
Prace społecznie użyteczne	1 556	4	1	25	1 555,20	4	1
Roboty publiczne	597 753	55	32	58	593 495,88	57	27
Wyposażenie stanowiska pracy	100 000	5	5	100	100 000,00	5	5
Jednorazowe środki na podjęcie działalności gospodarczej	80 000	4	4	100	80 000,00	4	4
Razem:	1 035 580	115	87	76	1 021 168,21	117	81

Źródło: dane własne PUP w Sokółce

4.1.4 Zatrudnianie cudzoziemców.

W dniu 1 stycznia 2018 r. weszła w życie ustawa z dnia 20 lipca 2017 r. o zmianie ustawy o promocji zatrudnienia i instytucjach rynku pracy oraz niektórych innych ustaw, która wprowadziła możliwość zatrudnienia cudzoziemców za pomocą dwóch instrumentów:

1. Oświadczenie o powierzeniu wykonywania pracy cudzoziemcowi:

Oświadczenie jest składane przez podmiot powierzający wykonywanie pracy, w celu wpisu oświadczenia do ewidencji oświadczeń, który uprawnia cudzoziemca do wykonywania pracy bez obowiązku posiadania zezwolenia na pracę, jeżeli praca wykonywana jest na warunkach określonych w tym oświadczeniu. Oświadczenie wpisuje się do ewidencji oświadczeń, jeżeli:

- cudzoziemiec, któremu zostanie powierzona praca jest obywatelem Republiki Armenii, Republiki Białorusi, Republiki Gruzji, Republiki Mołdawii, Federacji Rosyjskiej lub Ukrainy,
- praca cudzoziemca nie jest związana z działalnością sezonową,
- okres wykonywania pracy wskazany w złożonym oświadczeniu oraz okresy pracy wykonywanej na podstawie oświadczeń wpisanych do ewidencji oświadczeń wynoszą łącznie nie dłużej niż 6 miesięcy w ciągu kolejnych 12 miesięcy niezależnie od liczby podmiotów powierzających temu cudzoziemcowi wykonywanie pracy.

Tabela 22. Liczba zarejestrowanych oświadczeń o powierzeniu wykonywania pracy cudzoziemcowi.

Miesiąc/rok	Liczba oświadczeń	z tego w branży:					
		budownictwo	handel	przemysł	transport	gastronomia	inne
I 2018	44	23	-	21	-	-	-
II 2018	29	7	-	16	3	1	2
III 2018	41	19	-	12	6	2	2
IV 2018	34	26	-	-	2	6	-
V 2018	48	29	-	14	1	2	2
VI 2018	33	19	-	10	2	-	2
VII 2018	27	10	-	12	1	1	3
VIII 2018	33	13	-	17	-	3	-
IX 2018	15	5	-	7	2	-	1
X 2018	33	8	8	9	3	1	4
XI 2018	26	11	-	12	2	-	1
XII 2018	31	2	-	25	2	2	-
Razem 2018:	394	172	8	155	24	18	17

Źródło: dane z bazy Syriusz Std. PUP w Sokółce

Tabela 23. Liczba zarejestrowanych oświadczeń o powierzeniu wykonywania pracy w podziale na państwo.

Państwo	Liczba oświadczeń razem 2018	z tego w branży:					
		budownictwo	handel	przemysł	transport	gastronomia	inne
Białoruś	280	167	8	72	23	3	7
Ukraina	86	5	-	55	1	15	10
Rosja	-	-	-	-	-	-	-
Mołdawia	-	-	-	-	-	-	-
Gruzja	28	-	-	28	-	-	-
Armenia	-	-	-	-	-	-	-
Razem:	394	172	8	155	24	18	17

Źródło: dane z bazy Syriusz Std. PUP w Sokółce

Od początku roku pracodawcy zgłosili do rejestracji **465** oświadczeń o powierzeniu wykonywania pracy cudzoziemcom, z czego zarejestrowano **394** oświadczenia.

2. Zezwolenie na pracę sezonową:

Zezwolenie na pracę sezonową może być wydane dla obywateli wszystkich państw spoza Unii Europejskiej i Europejskiego Obszaru Gospodarczego. Zezwolenie wydaje się, jeśli cudzoziemiec ma wykonywać pracę w zakresie działalności bezpośrednio związanych z rolnictwem, leśnictwem i rybactwem lub gastronomią i zakwaterowaniem.

Zezwolenie na pracę sezonową wydaje się na okres nie dłuższy niż 9 miesięcy w roku kalendarzowym.

Tabela 24. Liczba złożonych wniosków o wydanie zezwolenia na pracę sezonową, wydanych zaświadczeń o wpisie do ewidencji wniosków oraz wydanych zezwoleń w podziale na miesiące.

Miesiąc/ rok	Liczba wniosków o wydanie zezwolenia na pracę sezonową	Liczba wydanych zaświadczeń o wpisie do ewidencji wniosków w sprawie pracy sezonowej	Liczba wydanych zezwoleń na pracę sezonową
I 2018	-	-	-
II 2018	83	79	-
III 2018	203	200	-
IV 2018	840	759	61
V 2018	584	657	57
VI 2018	56	8	101
VII 2018	234	20	541
VIII 2018	23	-	773
IX 2018	2	2	-
X 2018	2	-	2
XI 2018	2	-	1
XII 2018	3	3	-
Razem 2018:	2032	1728	1536

Tabela 25. Liczba wydanych zaświadczeń o wpisie do ewidencji wniosków w sprawie pracy sezonowej oraz zezwoleń na pracę sezonową oraz wg obywatelstwa cudzoziemca.

Państwo	Liczba zaświadczeń o wpisie do ewidencji wniosków	Liczba wydanych zezwoleń na pracę sezonową
Białoruś	133	92
Ukraina	1590	1435
Rosja	2	3
Moldawia	-	-
Gruzja	3	6
Armenia	-	-
Inne	-	-
Razem:	1728	1536

Od początku roku pracodawcy złożyli **2032** wnioski o wydanie zezwolenia na pracę sezonową, z czego wydano **1536** zezwoleń na pracę sezonową.

Od początku roku wydano **1728** zaświadczeń o wpisie do ewidencji wniosków w sprawie pracy sezonowej.

6.10 „Aktywna opieka”.

W marcu 2018r. Powiatowy Urząd Pracy w Sokółce opracował i skierował wniosek do MRPIPS o przyznanie dodatkowych środków Funduszu Pracy z rezerwy, na realizację programu pn. „Aktywna opieka”, którego celem była likwidacja widocznych na rynku pracy luk kompetencyjnych, związanych z brakiem specjalistów medycyny i opieki długoterminowej. Ogólna wartość projektu to **104,3 tys. zł** na aktywizację **9** osób bezrobotnych w ramach staży i robót publicznych.

Celem programu była aktywizacja zawodowa bezrobotnych poprzez udzielenie kompleksowego wsparcia w wejściu na rynek pracy i w uzyskaniu zatrudnienia.

Okres realizacji programu to: **26 kwiecień 2018r. – 31 grudzień 2018r.**

Tabela 43. Plan i wykonanie programu „Aktywna opieka”.

Program	Plan na 2018r.				Wykonanie na 31.12.2018r.		
	Limit [zł]	os.	Efektywność		Zobowiązania wg umów zawartych		
			osób	%	[zł]	os.	w tym efekt.
Indywidualny Plan Działania	-	9	-	-	-	9	-
Poradnictwo zawodowe	-	9	-	-	-	9	-
Pośrednictwo pracy	-	9	-	-	-	9	-
Staż (stypendium)	7 900	1	1	100	7 869,77	1	1
Roboty publiczne	96 400	8	8	100	93 247,85	8	8
Razem:	104 300	9	9	100	101 117,62	9	9

Źródło: dane własne PUP w Sokółce

6.11 „Czas na staż”.

W marcu 2018r. Powiatowy Urząd Pracy w Sokółce opracował i skierował wniosek do MRPIPS o przyznanie dodatkowych środków Funduszu Pracy z rezerwy, na realizację programu staży w placówkach ARIMR pn. „Czas na staż”. Przyznana została wnioskowana kwota tj. **23,1 tys. zł** na aktywizację **3** osób bezrobotnych.

Celem programu była aktywizacja zawodowa długoterminowo bezrobotnych zamieszkujących na terenie gmin wiejskich i miejsko-wiejskich poprzez udzielenie kompleksowego wsparcia w wejściu na rynek pracy i w uzyskaniu zatrudnienia.

Okres realizacji programu to: **26 kwiecień 2018r. – 31 grudzień 2018r.**

Tabela 44. Plan i wykonanie programu „Czas na staż”.

Program	Plan na 2018r.				Wykonanie na 31.12.2018r.		
	Limit [zł]	os.	Efektywność		Zobowiązania wg umów zawartych		
			osób	%	[zł]	os.	w tym efekt.
Indywidualny Plan Działania	-	3	-	-	-	3	-
Poradnictwo zawodowe	-	3	-	-	-	3	-
Pośrednictwo pracy	-	3	-	-	-	3	-
Staż (stypendium)	23 100	3	3	100	21 548,01	3	-
Razem:	23 100	3	3	100	21 548,01	3	-

Źródło: dane własne PUP w Sokółce

4.2 Poradnictwo zawodowe.

Porady zawodowe.

Porady zawodowe polegają na udzielaniu porad indywidualnych lub grupowych z wykorzystaniem standaryzowanych metod ułatwiających wybór odpowiedniego zawodu, zmianę kwalifikacji, podjęcie lub zmianę pracy, w tym badaniu kompetencji, zainteresowań i uzdolnień zawodowych.

Porady indywidualne.

Z indywidualnych porad zawodowych świadczonych przez doradców zawodowych od początku 2018 roku skorzystały **862** osoby bezrobotne, w tym m.in. 296 osoby długotrwale bezrobotne i 36 osób niepełnosprawnych.

Spośród osób, które zostały objęte poradą indywidualną **761** podjęły zatrudnienie.

Porady grupowe.

W 2018r. grupowym poradnictwem zawodowym objęto **147** osoby, w tym m.in. 71 osób długotrwale bezrobotnych i 27 osób niepełnosprawnych.

Informacja zawodowa.

Informacje zawodowe polegają na udzielaniu informacji o zawodach, rynku pracy, możliwościach szkolenia i kształcenia, umiejętnościach niezbędnych przy aktywnym poszukiwaniu pracy i samozatrudnieniu. Informacje zawodowe mogą być udzielane w formie indywidualnej i grupowej.

W 2018r. indywidualna i grupowa informacja zawodowa została udzielona **522** osobom.

Pomoc pracodawcom.

Poradnictwo dla pracodawców dotyczy pomocy w doborze kandydatów do pracy spośród bezrobotnych i poszukujących pracy oraz we wspieraniu rozwoju zawodowego pracodawcy i jego pracowników.

W 2018r. **8** pracodawcom udzielono pomocy w doborze kandydatów do pracy.

6.8 „45+”.

W marcu 2018r. Powiatowy Urząd Pracy w Sokółce opracował i skierował wniosek do MRPiPS o przyznanie dodatkowych środków Funduszu Pracy z rezerwy, na realizację programu pn. „45+” skierowanego do osób w wieku 45 lat i powyżej. Ogólna wartość programu to **151,7 tys. zł** na aktywizację **24** osób bezrobotnych w ramach prac interwencyjnych, prac społecznie użytecznych oraz robót publicznych.

Celem programu była aktywizacja zawodowa osób bezrobotnych w wieku 45 lat i powyżej poprzez udzielenie kompleksowego wsparcia w wejściu na rynek pracy i w uzyskaniu zatrudnienia.

Okres realizacji programu to: **26 kwiecień 2018r. – 31 grudzień 2018r.**

Tabela 41. Plan i wykonanie programu „45+”.

Program	Plan na 2018r.				Wykonanie na 31.12.2018r.		
	Limit [zł]	os.	Efektywność		Zobowiązania wg umów zawartych		
			osób	%	[zł]	os.	w tym efekt.
Indywidualny Plan Działania	-	24	-	-	-	24	-
Poradnictwo zawodowe	-	24	-	-	-	24	-
Pośrednictwo pracy	-	24	-	-	-	24	-
Prace interwencyjne	27 400	5	5	100	25 532,34	5	5
Prace społecznie użyteczne	8 000	7	3	43	7 921,80	7	3
Roboty publiczne	116 300	12	11	92	114 882,56	12	11
Razem:	151 700	24	19	79	148 336,70	24	19

Źródło: dane własne PUP w Sokółce

6.7 „Integracja – Aktywizacja długotrwale bezrobotnych”.

W marcu 2018r. Powiatowy Urząd Pracy w Sokółce opracował i skierował wniosek do MRPIPS o przyznanie dodatkowych środków Funduszu Pracy z rezerwy, na realizację programu pn. „Integracja – Aktywizacja długotrwale bezrobotnych”. Ogólna wartość programu to 320,2 tys. zł na aktywizację 45 osób bezrobotnych w ramach staży, prac interwencyjnych, prac społecznie użytecznych oraz wyposażenia stanowiska pracy.

Celem programu była aktywizacja zawodowa osób długotrwale bezrobotnych, poprzez udzielenie kompleksowego wsparcia w wejściu na rynek pracy i w uzyskaniu zatrudnienia.

Okres realizacji programu to: **26 kwiecień 2018r. – 31 grudzień 2018r.**

Tabela 40. Plan i wykonanie programu „Integracja – Aktywizacja długotrwale bezrobotnych”.

Program	Plan na 2018r.		Wykonanie na 31.12.2018r.				
	Limit [zł]	os.	Efektywność		Zobowiązania wg umów zawartych		
			osób	%	[zł]	os.	w tym efekt.
Indywidualny Plan Działania	-	45	-	-	-	44	-
Poradnictwo zawodowe	-	45	-	-	-	44	-
Pośrednictwo pracy	-	43	-	-	-	43	-
Staż (stypendium)	94 690	16	14	88	93 340,22	16	14
Prace interwencyjne	33 810	10	9	90	33 711,23	10	9
Prace społecznie użyteczne	11 700	10	2	20	11 372,40	10	2
Wyposażenie stanowiska pracy	140 000	7	7	100	120 000,00	6	6
Jednorazowe środki na podjęcie działalności gospodarczej	40 000	2	2	100	40 000,00	2	2
Razem:	320 200	45	34	76	298 423,85	44	33

Źródło: dane własne PUP w Sokółce

4.3 Organizacja szkoleń.

Szkolenie oznacza pozaszkolne zajęcia mające na celu uzyskanie, uzupełnienie lub doskonalenie umiejętności i kwalifikacji zawodowych lub ogólnych, potrzebnych do wykonywania pracy, w tym umiejętności poszukiwania zatrudnienia.

Szkolenia grupowe organizowane są na podstawie analizy potrzeb szkoleniowych występujących na lokalnym rynku pracy. Informacje o aktualnie realizowanych kierunkach szkoleń można uzyskać w siedzibie urzędu lub stronie internetowej sokołka.praca.gov.pl.

Szkolenia indywidualne organizowane są na wniosek osoby uprawnionej lub pracodawcy. Osobie bezrobotnej w okresie odbywania szkolenia przysługuje stypendium szkoleniowe.

W 2018r. 48 osób ukończyło szkolenia zawodowe w następujących kierunkach:

- 1) Szkolenie indywidualne na wniosek bezrobotnego lub pracodawcy:
 - Prawo jazdy kat. C / kwalifikacja wstępna przyspieszona na przewóz rzeczy;
 - Palacz kotłowni centralnego ogrzewania.
- 2) Bon szkoleniowy:
 - Prawo jazdy kat C / kwalifikacja wstępna przyspieszona na przewóz rzeczy;
 - Prawo jazdy kat C+E;
 - Prawo jazdy kat C / Prawo jazdy kat C+E;
 - Operator walca drogowego kl. II;
 - Operator ładowarki jednoznaczyniowej kl. III i kl. I;
 - Kwalifikacja wstępna przyspieszona na przewóz rzeczy / Operator HDS / operator wózka jezdniowego;
 - Operator walca drogowego kl. II / operator koparko-ładowarki kl. III;
 - Operator koparki – wszystkie typy kl. III i kl. I / operator ładowarki kl. III;
 - Kwalifikacja wstępna przyspieszona na przewóz rzeczy.
- 3) Szkolenie grupowe:
 - Robotnik budowlany – prace wykończeniowe;
 - Brukarz.

Tabela 27. Efektywność szkoleń zakończonych.

Szkolenia	Ukończyło	Podjęło zatrudnienie	Efektywność %
Szkolenia grupowe	31	14	45
Indywidualne na wniosek bezrobotnego	2	2	100
Indywidualne na wniosek pracodawcy (umowa trójstronna)	0	0	0
W ramach bonów szkoleniowych	15	13	87
Razem 2018:	48	29	60

Źródło: dane z bazy Syriusz Std, PUP w Sokółce

5. Instrumenty rynku pracy realizowane przez PUP w Sokółce.

5.1 Kształcenie ustawiczne pracowników i pracodawców.

W 2018r. na realizację kształcenia ustawicznego pracowników i pracodawców działających na sokólskim rynku pracy Powiatowy Urząd Pracy w Sokółce otrzymał łączną kwotę **200,7 tys. zł**, z czego **147,7 tys. zł** w ramach limitu podstawowego oraz **53 tys. zł** z rezerwy Krajowego Funduszu Szkoleniowego.

Nabór wniosków o przyznanie środków z KFS na kształcenie ustawiczne pracowników i pracodawców w ramach limitu podstawowego został ogłoszony w miesiącu lutym 2018r. z terminem składania wniosków w miesiącu marcu 2018r. W ramach naboru pracodawcy złożyli 22 wnioski, z czego 15 przyjęto do realizacji. W miesiącu kwietniu 2018r. zawarto 15 umów w sprawie finansowania działań obejmujących kształcenie ustawiczne pracowników i pracodawców z KFS na łączną kwotę 144,33 tys. zł.

W miesiącu wrześniu 2018r. ogłoszono nabór wniosków o przyznanie środków z rezerwy KFS na kształcenie ustawiczne pracowników i pracodawców z terminem składania wniosków w miesiącu październiku. W ramach naboru pracodawcy złożyli 11 wniosków, z czego 8 przyjęto do realizacji.

W miesiącu listopadzie 2018r. zawarto 8 umów w sprawie finansowania działań obejmujących kształcenie ustawiczne pracowników i pracodawców z KFS. Łączna kwota zawartych umów w 2018r. to 186,39 tys. zł.

6.6 „Program Regionalny”.

W lutym 2018r. Powiatowy Urząd Pracy w Sokółce, w ramach współpracy z Wojewódzkim Urzędem Pracy w Białymstoku, przystąpił do Programu Regionalnego. Urząd opracował i złożył wniosek o przyznanie środków rezerwy FP na finansowanie Programu Regionalnego aktywizacji osób długotrwale bezrobotnych i osób bezrobotnych bez kwalifikacji zawodowych w powiecie sokólskim.

Do Programu Regionalnego przystąpiło łącznie z PUP w Sokółce, 12 powiatowych urzędów pracy. Program będzie realizowany na podstawie porozumienia zawartego pomiędzy Wojewódzkim Urzędem Pracy a Powiatowymi Urzędami Pracy.

Program Regionalny w powiecie sokólskim zakłada aktywizację osób długotrwale bezrobotnych oraz bez kwalifikacji zawodowych poprzez udzielenie kompleksowego wsparcia w wejściu na rynek pracy i w uzyskaniu zatrudnienia.

Okres realizacji programu to: **kwiecień 2018 – grudzień 2018**

Wartość programu w powiecie sokólskim: **189.000 zł**

Aktywizacją w ramach programu zostało objętych **21 osób** bezrobotnych w ramach staży, prac interwencyjnych, robót publicznych lub wyposażenia stanowiska pracy pracodawcom pod zatrudnienie osób bezrobotnych skierowanych przez urząd.

Tabela 39. Plan i wykonanie „Programu Regionalnego”.

Program	Plan na 2018r.					Wykonanie na 31.12.2018r.			
	Limit [zł]	os.	w tym min. dług. bezrob.	Efektywność		Zobowiązania wg umów zawartych			
				osób	%	[zł]	os.	w tym min. dług. bezrob.	w tym efekt.
Indywidualny Plan Działania	-	21	13	-	-	-	21	14	-
Poradnictwo zawodowe	-	21	13	-	-	-	21	14	-
Pośrednictwo pracy	-	21	13	-	-	-	21	14	-
Stáže (stypendium)	38 000	6	X	6	100	37 994,58	6	3	6
Prace interwencyjne	18 300	4	X	4	100	17 655,67	4	3	4
Roboty publiczne	112 700	10	X	9	90	105 154,63	10	8	10
Wyposażenie stanowiska pracy	20 000	1	X	1	100	20 000,00	1	0	1
Razem:	189 000	21	13	20	95	180 804,88	21	14	21

Źródło: dane własne PUP w Sokółce

6.5 „Przystanek PRACA”.

Powiatowy Urząd Pracy w Sokółce w 2018r. realizował program pn. „Przystanek PRACA” skierowany do osób bezrobotnych powyżej 30 r.ż. mającego na celu aktywizację zawodową w ramach staży, prac interwencyjnych i robót publicznych.

Wartość programu: **234,9 tys. zł**, z tego: **118,2 tys. zł** - środki z rezerwy MRPIPS (2017r.); **116,7 tys. zł** – środki Funduszu Pracy z limitu 2018r.

Cel programu: aktywizacja zawodowa osób bezrobotnych powyżej 30 r.ż., którym ustalono II profil pomocy, poprzez udzielenie kompleksowego wsparcia w wejściu na rynek pracy i w uzyskaniu zatrudnienia.

Okres realizacji programu: **15.09.2017r. - 31.03.2018r.**

Tabela 38. Plan i wykonanie programu „Przystanek PRACA”.

Formy wsparcia	Plan na 2017-2018r.				Wykonanie na zakończenie programu		
	Limit [zł]	os.	Efektywność				
			osób	%	[zł]	os.	w tym efekt.
Indywidualny Plan Działania	-	32	-	-	-	32	-
Poradnictwo zawodowe	-	32	-	-	-	32	-
Pośrednictwo pracy	-	32	-	-	-	32	-
Staże (stypendium)	94 059	15	11	73	94 057	15	11
Prace interwencyjne	22 502	6	6	100	22 470	6	5
Roboty publiczne	118 355	12	11	92	116 905	12	11
Razem:	234 916	33	28	85	233 432	33	27

Źródło: dane własne PUP w Sokółce

Na realizację programu „Przystanek PRACA”, w ramach zawartych umów wydatkowano kwotę ogółem 233,5 tys. zł, w tym 116,7 tys. zł w 2018r.

5.2 Aktywizacja zawodowa osób bezrobotnych w ramach stażu.

Staż oznacza nabywanie przez osobę bezrobotną umiejętności praktycznych do wykonywania pracy przez wykonywanie zadań w miejscu pracy bez nawiązania stosunku pracy z pracodawcą. Do odbycia stażu mogą być skierowane osoby bezrobotne oraz osoby niepełnosprawne poszukujące pracy niepozostające w zatrudnieniu. Czas trwania stażu powinien umożliwić zdobycie kwalifikacji lub umiejętności zawodowych założonych w programie stażu. W ramach obowiązujących przepisów staż może zostać zorganizowany na okres od 3 do 6 miesięcy lub od 3 do 12 miesięcy (dla osób do 30r.ż.). Osobie bezrobotnej w okresie odbywania stażu przysługuje stypendium stażowe.

Tabela 28. Liczba osób objętych aktywizacją w formie stażu.

Miesiąc	Osoby bezrobotne, które rozpoczęły staż	Osoby realizujące staż na koniec okresu sprawozdawczego	Liczba osób, które ukończyły staż	Liczba osób, które przerwały staż	Zatrudnienie w okresie 3 m-cy po odbyciu stażu na min. 30 dni
XII 2017	13	139	94	5	50
I 2018	19	144	12	1	0
II 2018	34	164	11	3	11
III 2018	53	163	51	3	23
IV 2018	47	167	39	4	30
V 2018	42	179	42	7	30
VI 2018	41	192	24	6	27
VII 2018	38	199	28	1	17
VIII 2018	49	203	40	5	23
IX 2018	37	189	44	7	37
X 2018	33	179	37	6	37
XI 2018	32	174	36	1	36
XII 2018	12	106	77	3	58
Razem 2018:	437	106	441	47	329

Źródło: dane z bazy Syriusz Std. PUP w Sokółce

W grudniu 2018r. staż rozpoczęło 12 osób bezrobotnych, a ukończyło 77 osób. Na koniec grudnia 2018 roku 106 osób było w trakcie realizacji stażu. Porównując grudzień 2018r. do grudnia 2017r. należy zauważyć spadek liczby osób rozpoczynających staż (o 1 osobę), spadek liczby osób realizujących staż na koniec okresu (o 33 osoby), spadek liczby osób które ukończyły staż (o 17 osób), wzrost liczby osób zatrudnionych w okresie 3 miesięcy po odbyciu stażu na min. 30 dni (o 8 osób).

5.3 Prace interwencyjne.

Prace interwencyjne oznaczają zatrudnienie bezrobotnego przez pracodawcę, które nastąpiło w wyniku umowy zawartej z Powiatowym Urzędem Pracy i ma na celu wsparcie bezrobotnych. O organizację prac interwencyjnych może ubiegać się pracodawca, który jest w stanie te prace prawidłowo przeprowadzić, w tym m.in. nie jest w stanie likwidacji oraz nie zalega z płatnościami względem ZUS i US.

Pracodawca, który zatrudnił w ramach prac interwencyjnych skierowanych przez urząd pracy bezrobotnych otrzymuje zwrot części kosztów poniesionych na ich wynagrodzenia, nagrody, składki na ubezpieczenia społeczne.

Refundacja może być wypłacana przez okres do 6 miesięcy, do 12 miesięcy, do 18 miesięcy lub do 24 miesięcy.

W grudniu 2018r. w ramach prac interwencyjnych zatrudniono 3 osoby bezrobotne. W grudniu 2018r. zakończył się okres ustawowego zatrudnienia dla 15 osób, a pracodawcy przedłużyli zatrudnienie dla 16 osób w ramach środków własnych, po okresie ustawowego obowiązkowego zatrudnienia.

Tabela 29. Liczba osób zatrudnionych w ramach prac interwencyjnych.

Miesiąc	Liczba osób, które rozpoczęły prace interwencyjne	Pracujący w ramach prac interwencyjnych na koniec m-ca	Liczba osób, które zakończyły okres ustawowego zatrudnienia	Liczba osób, które przerwały zatrudnienie	Zatrudnienie w zakładzie na min.30 dni w okresie 3 m-cy
XII 2017	7	154	29	0	29
I 2018	7	144	14	2	2
II 2018	7	140	9	2	13
III 2018	17	127	30	1	25
IV 2018	20	122	22	3	14
V 2018	16	120	15	3	27
VI 2018	20	112	28	0	8
VII 2018	7	103	13	3	32
VIII 2018	10	99	13	1	14
IX 2018	40	131	5	2	6
X 2018	8	132	5	3	6
XI 2018	0	113	18	1	8
XII 2018	3	100	15	1	16
Razem 2018:	155	100	187	22	171

Źródło: dane z bazy Syriusz Std. PUP w Sokółce

6.4 „Nowa droga”.

Powiatowy Urząd Pracy w Sokółce w 2018r. realizował program pn. „Nowa droga”, który skierowany był do osób bezrobotnych zamieszkujących na wsi na aktywizację osób bezrobotnych w ramach staży, prac interwencyjnych, robót publicznych, wyposażenia stanowiska pracy, jednorazowych środków na podjęcie działalności gospodarczej.

Wartość programu: **869,7 tys. zł**, z tego: **693,9 tys. zł** - środki z rezerwy MRPIPS (2017r.); **175,8 tys. zł** - środki Funduszu Pracy z limitu 2018r.

Cel programu: aktywizacja zawodowa osób bezrobotnych zamieszkujących na wsi, którym ustalono II profil pomocy, poprzez udzielenie kompleksowego wsparcia w wejściu na rynek pracy i w uzyskaniu zatrudnienia.

Okres realizacji programu to: **czerwiec 2017r. - marzec 2018r.**

Tabela 37. Plan i wykonanie programu „Nowa droga”.

Formy wsparcia	Plan na 2017-2018r.				Wykonanie na zakończenie programu		
	Limit [zł]	os.	Efektywność		[zł]	os.	w tym efekt.
			osób	%			
Indywidualny Plan Działania	-	93	-	-	-	93	-
Poradnictwo zawodowe	-	93	-	-	-	93	-
Pośrednictwo pracy	-	93	-	-	-	93	-
Staż (stypendium)	143 947	21	21	100	143 946	21	21
Prace interwencyjne	128 880	28	25	89	127 237	28	25
Roboty publiczne	416 908	36	28	78	408 717	36	28
Wyposażenie/doposażenie stanowiska pracy	80 000	4	4	100	80 000	4	4
Jednorazowe środki na podjęcie działalności gospodarczej	100 000	5	5	100	100 000	5	5
Razem:	869 735	94	83	88	859 900	94	83

Źródło: dane własne PUP w Sokółce

Na realizację programu „Nowa droga” w ramach zawartych umów wydatkowano kwotę ogółem 859,9 tys. zł, z czego 175,8 tys. zł. w 2018r.

6.3 „Program 30+”.

Powiatowy Urząd Pracy w Sokółce, na podstawie Umowy o dofinansowanie nr UDA-RPPD.02.01.00-20-0135/16-00 z dnia 17.03.2017r. podpisanej z Wojewódzkim Urzędem Pracy w Białymstoku, zrealizował projekt konkursowy pn. „Program 30+” w partnerstwie z Powiatem Białostockim/Powiatowym Urzędem Pracy w Białymstoku. Projekt współfinansowany był ze środków Europejskiego Funduszu Społecznego, w ramach Regionalnego Programu Operacyjnego Województwa Podlaskiego na lata 2014-2020.

Całkowita wartość projektu: 1 935 185,10 zł, w tym dofinansowanie z UE: 1 644 907,33 zł z czego Powiat Sokółski: 967 709,10 zł, w tym dofinansowanie z UE: 822 552,73 zł.



Celem projektu na obszarze Powiatu Sokólskiego było zwiększenie zdolności do zatrudnienia 126 osób, w tym 87 kobiet powyżej 30 roku życia pozostających bez pracy. Głównym rezultatem projektu będzie podjęcie zatrudnienia przez co najmniej 62 osoby.

Uczestnikami projektu były osoby powyżej 30 roku życia, zarówno kobiety, jak i mężczyźni pozostające bez pracy, zarejestrowane w Powiatowym Urzędzie Pracy w Sokółce, zakwalifikowane do I lub II profilu pomocy oraz należące do jednej z następujących grup:

- osoby długotrwale bezrobotne - osoby pozostające bez zatrudnienia nieprzerwanie przez ponad 12 m-cy
- osoby o niskich kwalifikacjach - z wykształceniem co najwyżej ponadgimnazjalnym.

Okres realizacji projektu: **01.07.2017r. – 30.11.2018r.**

Tabela 36. Plan i wykonanie projektu „Program 30+”.

 					
Lp.	Formy wsparcia	Plan projektu		Wykonanie na 30.11.2018r.	
		Liczba osób objętych	Budżet [zł]	Liczba osób objętych	Budżet [zł]
1.	Poradnictwo zawodowe	126	8 637,46	127	8 635,87
2.	Pośrednictwo pracy	126	18 446,36	127	18 446,28
3.	Organizacja staży	74	512 620,38	74	506 833,49
4.	Organizacja prac interwencyjnych	52	266 720,05	52	263 586,05
Koszty pośrednie		-	161 284,85	-	159 500,34
Razem:		126	967 709,10	127	957 002,03
w tym koszty bezpośrednie na formy aktywne		-	779 340,43	-	770 419,54
Rezultaty					
Nazwa wskaźnika		Plan		Wykonanie	
Liczba osób pracujących, łącznie z prowadzącymi działalność na własny rachunek, po opuszczeniu programu		62		103	
Wskaźnik efektywności zatrudnieniowej dla osób długotrwale bezrobotnych		30%		76,19%	
Wskaźnik efektywności zatrudnieniowej dla osób o niskich kwalifikacjach		38%		89,11%	
Wskaźnik efektywności zatrudnieniowej dla kobiet		39%		83,13%	

Źródło: opracowanie własne PUP w Sokółce

5.4 Roboty publiczne.

Roboty publiczne oznaczają zatrudnienie bezrobotnego w okresie nie dłuższym niż 12 miesięcy przy wykonywaniu prac finansowanych lub dofinansowanych ze środków samorządu terytorialnego, budżetu państwa, funduszy celowych, organizacji pozarządowych, spółek wodnych i ich związków. Roboty publiczne mogą być organizowane przez powiaty (z wyłączeniem prac organizowanych w urzędach pracy), gminy, organizacje pozarządowe statutowo zajmujące się problematyką ochrony środowiska, kultury, oświaty, kultury fizycznej i turystyki, opieki zdrowotnej, bezrobocia oraz pomocy społecznej, spółki wodne i ich związki. Organizator/pracodawca, który w ramach robót publicznych zatrudniał skierowanych bezrobotnych otrzymuje zwrot części kosztów poniesionych na ich wynagrodzenia, nagrody, składki na ubezpieczenia społeczne. Refundacja może być wypłacana organizatorowi robót publicznych przez okres do 6 miesięcy lub przez okres do 12 miesięcy.

Tabela 30. Liczba osób zatrudnionych w ramach robót publicznych.

Miesiąc	Osoby zatrudnione w ramach robót publicznych	Pracujący w ramach robót publicznych na koniec m-ca	Liczba osób, które zakończyły okres ustawowego zatrudnienia	Liczba osób, które przerwały zatrudnienie	Zatrudnienie w zakładzie na min. 30 dni w okresie 3 m-cy
XII 2017	12	110	18	1	16
I 2018	16	94	20	0	12
II 2018	7	89	12	0	4
III 2018	20	63	48	0	34
IV 2018	7	60	10	0	13
V 2018	29	75	13	2	13
VI 2018	19	71	23	0	8
VII 2018	12	63	18	2	14
VIII 2018	36	81	17	1	12
IX 2018	31	98	14	0	11
X 2018	32	119	11	0	11
XI 2018	14	117	16	0	8
XII 2018	13	110	20	0	23
Razem 2018:	236	110	222	5	163

Źródło: dane z bazy Syriusz Std. PUP w Sokółce

W grudniu 2018r., w ramach robót publicznych zatrudniono 13 osób (o 1 osobę więcej niż w grudniu 2017r.). Roboty publiczne w grudniu 2018r. zakończyło 20 osób (o 2 osoby więcej niż w grudniu 2017r.), a dalsze zatrudnienie (w okresie 3 m-cy od zakończenia robót publicznych) uzyskały 23 osoby, tj. o 7 osób więcej niż w grudniu 2017 roku.

5.5 Jednorazowe środki na podjęcie działalności gospodarczej.

Jednorazowe środki na podjęcie działalności gospodarczej – jest to forma wsparcia udzielana osobom, które chcą rozpocząć własną działalność gospodarczą. Dofinansowanie w wysokości do 6-krotności przeciętnego wynagrodzenia może otrzymać osoba, która jest zarejestrowana w Powiatowym Urzędzie Pracy jako osoba bezrobotna, absolwent Centrum Integracji Społecznej lub Absolwent Klubu Integracji Społecznej. Osoba, która chce otrzymać dofinansowanie powinna złożyć we właściwym - ze względu na miejsce zamieszkania, pobytu lub miejsce prowadzenia działalności - Powiatowym Urzędzie Pracy, kompletny i prawidłowo sporządzony wniosek oraz przedstawić zabezpieczenie prawne na wypadek zwrotu dofinansowania. Dofinansowanie należy wykorzystać zgodnie ze złożonym wnioskiem i w terminie wskazanym w umowie.

Od początku 2018r. Powiatowy Urząd Pracy w Sokółce podpisał umowy na dofinansowanie kosztów podjęcia działalności gospodarczej dla 50 osób bezrobotnych na kwotę 995 908 zł.

Zawarte umowy dotyczą działalności gospodarczych w następujących sekcjach:

- budownictwo – 17
- handel hurtowy i detaliczny; naprawa pojazdów samochodowych włączając motocykle – 6
- pozostała działalność usługowa – 8
- działalność profesjonalna, naukowa i techniczna – 5
- przetwórstwo przemysłowe – 5
- informacja i komunikacja – 4
- działalność związana z kulturą, rozrywką i rekreacją – 1
- działalność związana z zakwaterowaniem i usługami gastronomicznymi – 1
- edukacja – 1
- opieka zdrowotna i pomoc społeczna – 1
- pozostała produkcja wyrobów – 1

Ponadto 1 osoba otrzymała z PFRON środki na podjęcie działalności gospodarczej w kwocie 53 000 zł na działalność w zakresie produkcji mebli.

6.2 „Klucz do zmian (IV)”.

Powiatowy Urząd Pracy w Sokółce na podstawie umowy UDA-RPPD.02.01.00-20-0231/18-00 z dnia 28 maja 2018 roku zrealizował projekt pozakonkursowy pn. „Klucz do zmian (IV)”. Projekt dofinansowany był ze środków Unii Europejskiej z Europejskiego Funduszu Społecznego, w ramach Regionalnego Programu Operacyjnego Województwa Podlaskiego 2014-2020, Oś priorytetowa II: Przedsiębiorczość i aktywność zawodowa, Działanie 2.1 Zwiększanie zdolności zatrudnieniowej osób pozostających bez zatrudnienia oraz osób poszukujących pracy, przy wykorzystaniu aktywnej polityki rynku pracy oraz wspieranie mobilności zasobów pracy.




Celem projektu było zwiększenie zdolności do zatrudnienia 150 osób od 30 r.ż. pozostających bez pracy w powiecie sokólskim.

Beneficjentami projektu były osoby w wieku 30 lat i więcej (tj. od dnia 30 urodzin) pozostające poza rynkiem pracy, tj. zarejestrowane jako bezrobotne w Powiatowym Urzędzie Pracy w Sokółce, w tym: osoby długotrwale bezrobotne, osoby w wieku 50 lat i więcej, osoby niepełnosprawne i o niskich kwalifikacjach.

Budżet projektu: 1 311 979,00 zł, w tym dofinansowanie z UE: 1 115 182,00 zł

Okres realizacji projektu: **01.01.2018r. - 31.12.2018r.**

Tabela 35. Plan i wykonanie projektu „Klucz do zmian (IV)”.

  					
Lp.	Formy wsparcia	Plan projektu		Wykonanie na 31.12.2018r.	
		Liczba osób objętych	Budżet [zł]	Liczba osób objętych	Budżet [zł]
1.	Poradnictwo zawodowe	150	-	150	-
2.	Pośrednictwo pracy	138	-	138	-
3.	Staże	94	517 600,00	94	515 114,59
4.	Jednorazowe środki na podjęcie działalności gospodarczej	12	254 529,00	12	239 948,00
5.	Refundacja wyposażenia/doposażenia stanowiska pracy	20	400 000,00	20	400 000,00
6.	Prace interwencyjne	24	106 404,00	24	106 368,80
Koszty pośrednie		-	33 446,00	-	31 971,68
Razem:		150	1 311 979,00	150	1 293 403,07
w tym koszty bezpośrednie na formy aktywne		-	1 278 533,00	-	1 261 431,39
Rezultaty					
Nazwa wskaźnika		Plan		Wykonanie	
1.	Liczba nowopowstałych przedsiębiorstw	12		12	
2.	Liczba osób pracujących łącznie z prowadzącymi działalność gospodarczą	68		127	
3.	Efektywność zatrudnieniowa programu ogółem	42%		86,15%	

Źródło: opracowanie własne PUP w Sokółce

6. Programy i projekty realizowane ze środków Europejskiego Funduszu Społecznego, rezerwy MRPIPS i innych źródeł zewnętrznych

6.1 „Aktywizacja osób młodych pozostających bez pracy w powiecie sokólskim (IV)”.

Projekt pozakonkursowy pn. „Aktywizacja osób młodych pozostających bez pracy w powiecie sokólskim (IV)” zrealizowany na podstawie Umowy o dofinansowanie nr UDA-POWR.01.01.01-20-0007/18-00 z dnia 25.04.2018 podpisanej z Województwem Podlaskim (Wojewódzkim Urzędem Pracy w Białymstoku) ze środków Unii Europejskiej z Europejskiego Funduszu Społecznego, w ramach Programu Operacyjnego Wiedza Edukacja Rozwój (POWER) 2014-2020, Oś priorytetowa I: Osoby młode na rynku pracy, Działanie 1.1: Wsparcie osób młodych pozostających bez pracy na regionalnym rynku pracy – projekty pozakonkursowe, Poddziałanie 1.1.1 Wsparcie udzielone z Europejskiego Funduszu Społecznego.

Celem projektu było zwiększenie możliwości do zatrudnienia 227 osób młodych do 29 roku życia, pozostających bez pracy w powiecie sokólskim.

Beneficjentami projektu były osoby młode w wieku 18-29 lat bez pracy, w tym osoby z niepełnosprawnościami, zarejestrowane w Powiatowym Urzędzie Pracy w Sokółce jako bezrobotne, które nie uczestniczą w kształceniu i szkoleniu (tzw. młodzież NEET), zgodnie z definicją osoby z kategorii NEET przyjętą w POWER 2014-2020.

Budżet projektu: 1 792 945,00 zł, w tym dofinansowanie z UE: 1 511 094,00 zł

Okres realizacji projektu: 01.01.2018r. - 31.12.2018r.

Tabela 34. Plan i wykonanie projektu „Aktywizacja osób młodych pozostających bez pracy w powiecie sokólskim (IV)”.

Fundusze Europejskie Wiedza Edukacja Rozwój		Rzeczpospolita Polska		Unia Europejska Europejski Fundusz Społeczny	
Lp.	Formy wsparcia	Plan projektu		Wykonanie na 31.12.2018r.	
		Liczba osób objętych	Budżet [zł]	Liczba osób objętych	Budżet [zł]
1.	Poradnictwo zawodowe i/lub pośrednictwo pracy, w tym IPD	227	-	227	-
2.	Staż	143	842 274,00	143	839 270,84
3.	Jednorazowe środki na podjęcie działalności gospodarczej	23	476 054,00	24	475 959,74
4.	Bon szkoleniowy	15	70 288,00	15	70 250,20
5.	Prace interwencyjne	35	139 007,00	35	136 842,29
6.	Wypożyczenie/doposażenie stanowiska pracy	11	220 000,00	11	220 000,00
	Koszty pośrednie	-	45 322,00	-	44 618,61
	Razem:	227	1 792 945,00	227	1 786 941,68
	w tym koszty bezpośrednie na formy aktywne		1 747 623,00		1 742 323,07
Rezultaty					
Nazwa wskaźnika			Plan	Wykonanie	
1.	Liczba osób, które uzyskały kwalifikacje		7	12	
2.	Liczba osób w szczególnej sytuacji na rynku pracy, które podjęły zatrudnienie efektywne		65	124	
3.	Liczba osób nie należących do grupy osób będącej w szczególnej sytuacji na rynku pracy, które podjęły zatrudnienie efektywne		9	36	
4.	Liczba osób, które otrzymały jednorazowe środki na podjęcie działalności gospodarczej		23	24	
5.	Liczba miejsc pracy utworzonych w ramach wyposażenia/doposażenia stanowiska pracy		11	11	

Źródło: opracowanie własne PUP w Sokółce

5.6 Refundacja kosztów wyposażenia/doposażenia stanowiska pracy.

Wypożyczenie lub doposażenie stanowiska pracy to pomoc finansowa udzielana przez Powiatowy Urząd Pracy w związku z wyposażeniem lub doposażeniem stanowiska pracy i zatrudnieniem na tym stanowisku skierowanej osoby bezrobotnej przez okres 24 miesięcy. O refundację w wysokości do 6-krotności przeciętnego wynagrodzenia może się ubiegać podmiot prowadzący działalność gospodarczą, niepubliczne przedszkole i niepubliczna szkoła lub osoba fizyczna, osoba prawna lub jednostka organizacyjna nieposiadająca osobowości prawnej, zamieszkująca lub mająca siedzibę na terytorium RP, będąca posiadaczem gospodarstwa rolnego lub prowadząca działalność specjalnej produkcji rolnej, zatrudniająca w okresie ostatnich sześciu miesięcy, w każdym miesiącu, co najmniej jednego pracownika w pełnym wymiarze czasu pracy.

Od początku 2018r. Powiatowy Urząd Pracy w Sokółce zawarł umowy z pracodawcami na wyposażenie 55 stanowisk pracy na kwotę **1 098 700 zł**.

Zawarte umowy dotyczą następujących stanowisk pracy:

- sprzedawca – 7
- elektromonter instalacji elektrycznych – 3
- operator urządzeń do produkcji piwa – 2
- pracownik biurowy – 2
- pracownik ds. inwentaryzacji – 2
- jubiler – 2
- magazynier – 2
- brukarz – 1
- inżynier budownictwa – 1
- kierowca – 1
- kierowca ciągnika rolniczego – 1
- kosmetyczka – 1
- malarz malarni proszkowej – 1
- mechanik-monter maszyn i urządzeń – 1
- mechanik-kierowca – 1
- operator koparko-ładowarki – 1
- operator ładowarki – 1
- operator maszyn do robót ziemnych – 1
- pracownik do demontażu pojazdów – 1
- przedstawiciel handlowy – 1
- robotnik budowlany – 1
- spawacz – 1
- sprzedawca/refrakcjonista – 1
- sprzedawca w sklepie mięsnym – 1
- tokarz – 1
- tynkarz – 1
- doradca ds. konstrukcji drewnianych – 1
- pomocnik elektromontera – 1
- operator wózka widłowego – 1
- monter sieci telekomunikacyjnej/operator maszyny przeciskowej – 1
- glazurnik – 1
- recepcjonistka – 1
- barman – 1
- elektromonter – 1
- operator automatu do cięcia rur i przewodów – 1
- operator koparki – 1
- pracownik sali zabaw – 1
- serwisant sprzętu komputerowego – 1
- operator kamery – 1
- dziennikarz – 1
- asystent medycyny estetycznej – 1
- szpachlarz – 1

Ponadto:

- 1 podmiot otrzymał z PFRON środki na wyposażenie stanowiska pracy kancelisty na kwotę **65.311 zł**;
- 1 podmiot otrzymał z PFRON środki w ramach programu aktywizacji zawodowej osób niepełnosprawnych pn. „Bez barier (II)” realizowanego w ramach „Programu wyrównywania różnic między regionami III” w obszarze G na wyposażenie stanowiska pracy kierowcy na kwotę **59.155,67 zł**.

5.7 Prace społecznie użyteczne.

Powiatowy Urząd Pracy w Sokółce w 2018r. dokonał rozpoznania potrzeb samorządów gmin na organizację prac społecznie użytecznych dla bezrobotnych z ustalonym II i III profilem pomocy. Zainteresowanie aktywizacją w ramach prac społecznie użytecznych zgłosił samorząd Urzędu Miejskiego w Sokółce (tabela 31), z którym zawarto stosowne porozumienie na realizację prac.

Tabela 31. Liczba osób planowanych do aktywizacji w ramach prac społecznie użytecznych w 2018r.

Lp.	Wyszczególnienie	liczba osób
1.	Urząd Miejski w Sokółce	20*
2.	Urząd Gminy Janów	2
3.	Urząd Gminy Sidra	4
4.	Urząd Miejski w Krynkach	21
5.	Urząd Gminy Kuźnica	7
6.	Urząd Gminy Szudziałowo	4
Razem 2018:		58

* w ramach programu PAI

Źródło: dane z bazy Syriusz Std. PUP w Sokółce

Na dzień 31 grudnia 2018r. w ramach prac społecznie użytecznych zostało skierowanych 58 osób.

Tabela 32. Aktywizacja w postaci prac społecznie użytecznych.

Miesiąc	Liczba osób skierowanych do wykonywania prac społecznie użytecznych	Liczba osób odbywających prace społecznie użyteczne na koniec miesiąca	Liczba osób które ukończyły prace społecznie użyteczne	Liczba osób, które przerwały prace społecznie użyteczne	Liczba osób, które zostały zatrudnione na min. 30 dni w ciągu 3 m-cy
XII 2017	0	0	21	0	15
I 2018	0	0	0	0	0
II 2018	10*	10*	0	0	0
III 2018	0	9*	0	1*	0
IV 2018	20(10*)	19(9*)	9*	1*	0
V 2018	0	19	0	0	0
VI 2018	16	26	9*	0	0
VII 2018	2	28	0	0	0
VIII 2018	0	18	10	0	7
IX 2018	5	23	0	0	0
X 2018	4	26	1	0	0
XI 2018	0	21	4	1	1
XII 2018	1	6	16	0	6
Razem 2018	58(20*)	6	49(18*)	3(2*)**	14

*PAI

** 1 osoba przerwała prace społecznie użyteczne z powodu osiągnięcia wieku emerytalnego

Źródło: dane z bazy Syriusz Std. PUP w Sokółce

5.8 Refundacja pracodawcy/przedsiębiorcy części kosztów ponoszonych przy zatrudnianiu osób do 30 r.ż.

Na realizację instrumentu określonego w art. 150f ustawy o promocji zatrudnienia i instytucjach rynku pracy w latach 2016 – 2018 powiat sokółski dysponuje limitem środków Funduszu Pracy w łącznej kwocie **7.840,3 tys. zł** (z czego na: 2016r. – 2.144,6 tys. zł, 2017r. – 2.972,4 tys. zł, 2018r. – 2.723,3 tys. zł). Ze względu na zakończenie realizacji tego instrumentu w roku 2018r. Urząd nie planuje zawierania nowych umów, natomiast kontynuowane będą umowy zawarte w latach wcześniejszych.

Tabela 33. Realizacja instrumentu wspierającego zatrudnienie osób do 30 r.ż.

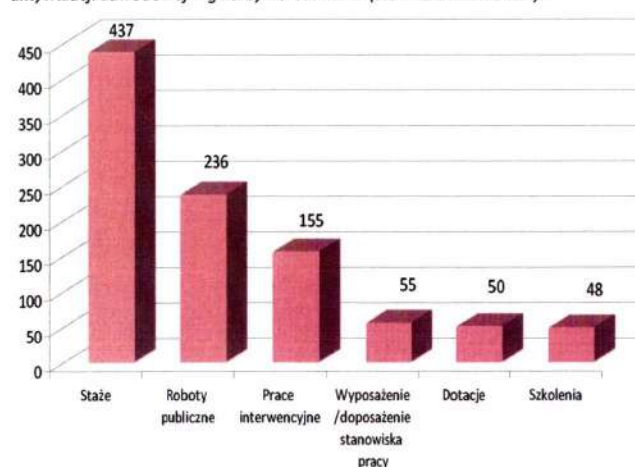
Rok	Liczba umów	Liczba osób	Zobowiązania
2016	150	179	2 084 869,52
2017	104	127	2 961 855,01
2018	0	0	2 698 505,17
Razem	254	306	7 745 229,70

Źródło: dane własne PUP w Sokółce

5.9 Struktura zadań realizowanych przez Powiatowy Urząd Pracy w Sokółce.

Wg stanu na koniec grudnia 2018r. w ramach podstawowych form aktywizacji zawodowej zaktywizowanych zostało 981 osób. Strukturę zadań realizowanych w powiecie sokółskim w ramach podstawowych form aktywizacji zawodowej przedstawia wykres poniżej.

Wykres 4. Struktura zadań realizowanych w powiecie sokółskim w ramach podstawowych form aktywizacji zawodowej wg liczby uczestników (stan na 31.12.2018r.).



Źródło: dane własne PUP w Sokółce

URZĄD
PRACY



Powiatowy Urząd Pracy w Sokółce

SPRAWOZDANIE ZA LATA 2017-2018

Z REALIZACJI

PRZEZ POWIATOWY URZĄD PRACY W SOKÓŁCE

Powiatowego Programu Promocji Zatrudnienia

oraz

Aktywizacji Lokalnego Rynku Pracy na lata 2015-2020

pn. "SYNERGIA II"

Spis treści

Wstęp.....	3
I. Diagnoza sytuacji na rynku pracy w powiecie sokólskim.	4
Poziom i struktura bezrobocia.....	4
Powierzchnia i ludność powiatu sokólskiego	8
Podmioty gospodarcze w powiecie sokólskim	9
Oferty pracy w powiecie sokólskim.....	10
Zatrudnianie cudzoziemców.....	11
II. Usługi i instrumenty rynku pracy realizowane przez Powiatowy Urząd Pracy w Sokółce	14
Szkolenia.....	14
Staże	15
Prace interwencyjne.....	15
Roboty publiczne	16
Wyposażenie/doposażenie stanowiska pracy.....	16
Jednorazowe środki na podjęcie działalności gospodarczej	16
Struktura zadań realizowanych przez Powiatowy Urząd Pracy w Sokółce	17
III. Wyniki realizacji programu uzyskane w roku 2017 w ramach określonych w programie działań	18
IV. Projekty i programy realizowane przez PUP w Sokółce w 2017r. na rzecz aktywizacji lokalnego rynku pracy	30
V. Źródła finansowania.....	35
VI. Plan i wydatki FP, EFS i PFRON na finansowanie aktywnych form w ramach programów na rzecz promocji zatrudnienia, łagodzenia skutków bezrobocia i aktywizacji zawodowej	36
VII. Aktywizacja osób niepełnosprawnych.....	37
VIII. Kształcenie ustawiczne pracowników i pracodawców.....	38
IX. Zlecanie działań aktywizacyjnych w województwie podlaskim w latach 2016-2018	38
X. Podsumowanie	40

Wstęp

Realizacja „Powiatowego programu promocji i zatrudnienia oraz aktywizacji lokalnego rynku pracy” jest wykonaniem postanowień art. 9 ust 1 pkt. 1 Ustawy z dnia 20 kwietnia 2004 roku o promocji zatrudnienia i instytucjach rynku pracy. (Dz. U. z 2018r., poz. 1265 i 1149).

Rada Powiatu Sokólskiego na sesji Rady w dniu 29 października 2015 roku Uchwałą Nr XIV/90/215 zatwierdziła do realizacji **Powiatowy Program Promocji Zatrudnienia oraz Aktywizacji Lokalnego Rynku Pracy na lata 2015-2022 pn. "SYNERGIA II"**.

Program został przygotowany w oparciu o zadania przypisane samorządowi powiatu w w/w ustawie, a realizowane przez Powiatowy Urząd Pracy w Sokółce, do których należy m.in.: pozyskiwanie i gospodarowanie środkami finansowymi na realizację zadań z zakresu aktywizacji lokalnego rynku pracy, świadczenie usług pośrednictwa pracy i poradnictwa zawodowego, inicjowanie, organizowanie i finansowanie usług i instrumentów rynku pracy, inicjowanie, organizowanie i finansowanie projektów lokalnych i innych działań na rzecz aktywizacji osób bezrobotnych oraz współdziałanie z instytucjami rynku pracy, w tym z Powiatową Radą Rynku Pracy.

Określone w *Programie* priorytety lokalnej polityki rynku pracy i rozwoju zasobów ludzkich w powiecie sokólskim, wpisują się w realizację priorytetów i celów regionalnych dokumentów strategicznych, w tym Planu Rozwoju Lokalnego Powiatu Sokólskiego na lata 2008 – 2015 oraz **Programu Rozwoju Powiatu Sokólskiego na lata 2015-2022**.

Niniejsza informacja została sporządzona w układzie syntetycznym, po dokonaniu analizy głównych działań w obszarze sokólskiego rynku pracy w roku 2017-2018 przez Powiatowy Urząd Pracy w Sokółce przy partnerskiej współpracy z instytucjami i podmiotami działającymi na lokalnym rynku pracy.

I. Diagnoza sytuacji na rynku pracy w powiecie sokólskim.

Poziom i struktura bezrobocia

Stopa bezrobocia w powiecie sokólskim w latach 2015-2018 oscylowała w granicy od 15,0% (2015r.) do 10,8% (w październiku 2018r.). Zauważa się znaczny spadek stopy bezrobocia w powiecie sokólskim, zgodny z tendencją spadkową w województwie podlaskim i w Polsce. Niemniej stopa bezrobocia rejestrowanego w powiecie sokólskim na koniec roku 2017 i 2018 była znacznie wyższa niż w województwie podlaskim (odpowiednio o 2,7 pp. i 3.3 pp) i wyższa niż w kraju (o 4,6 pp. na koniec 2017r i o 8,3pp. na koniec roku 2018).

Tabela 1 Stopa bezrobocia rejestrowanego w latach 2017-2018

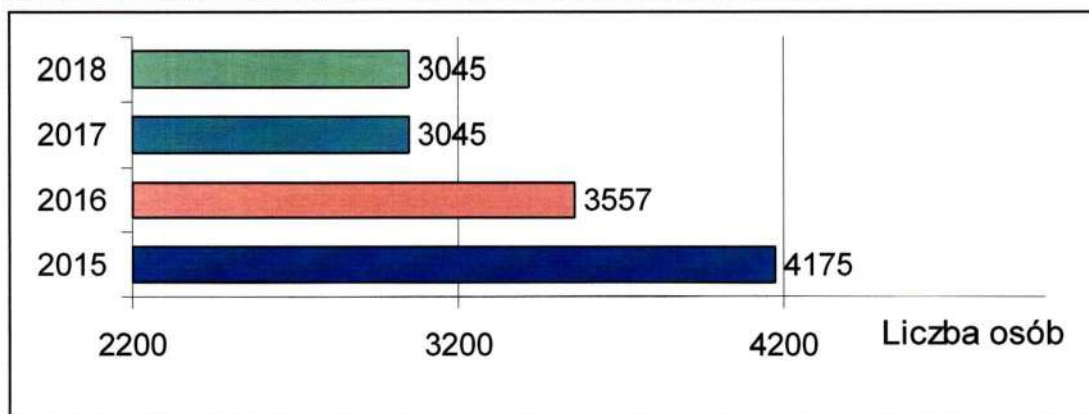
Wyszczególnienie	Stopa bezrobocia												
	ROK	Miesiąc											
		I	II	III	IV	V	VI	VII	VIII	IX	X	XI	XII
POLSKA	2018	6,9	6,8	6,6	6,3	6,1	5,9	5,9	5,8	5,7	5,7	5,7	5,8
	2017	8,5	8,4	8,0	7,6	7,3	7,0	7,0	7,0	6,8	6,6	6,5	6,6
WOJ. PODLASKIE	2018	8,8	8,8	8,6	8,3	8,1	7,8	7,8	7,8	7,6	7,5	7,6	7,8
	2017	10,6	10,5	10,1	9,6	9,4	9,1	9,1	9,1	8,9	8,5	8,5	8,5
POWIAT SOKÓLSKI	2018	11,5	11,5	11,5	11,6	11,4	11,2	11,2	11,0	10,9	10,8	10,9	11,1
	2017	13,0	12,8	12,4	12,1	12,0	11,8	11,9	11,9	11,8	11,4	11,3	11,2

* stopa po korekcie GUS

Źródło: <http://stat.gov.pl>

Poziom bezrobocia w rejonie działania Powiatowego Urzędu Pracy w Sokółce wg stanu na koniec grudnia 2018r. wyniósł **3045 osób**, w tym 1287 kobiet i był równy z poziomem osiągniętym na koniec grudnia 2017r. Liczbę osób bezrobotnych na przedstawionym poziomie należy oceniać pozytywnie, gdyż na przełomie ostatnich 4 lat jest to liczba najniższy.

Wykres 1 Liczba osób bezrobotnych w powiecie sokólskim w latach 2015-2018



Źródło: MRPiPS -01 Sprawozdania o rynku pracy

Powiat sokólski dzieli się na 10 jednostek, w tym 4 miejsko-gminne i 6 gminnych. Dane w tabeli 2 przedstawiają poziom bezrobocia w powiecie sokólskim w podziale na poszczególne gminy. Z danych zawartych w tabeli wynika, że największa liczba osób bezrobotnych jest w trzech miejskich ośrodkach powiatu tj. M i Gm. Sokółka, M i Gm. Dąbrowa Białostocka i M i Gm. Suchowola.

Tabela 2 Liczba bezrobotnych w poszczególnych gminach powiatu sokólskiego

Lp.	Wyszczególnienie	Liczba bezrobotnych		
		XII.2017r.	XII.2018	wzrost (+)/ spadek (-)
1.	M i Gm. Sokółka	1123	1139	+16
2.	Gm. Janów	115	109	-6
3.	Gm. Korycin	95	83	-12
4.	M i Gm. Krynki	230	228	-2
5.	Gm. Kuźnica	220	221	+1
6.	Gm. Sidra	144	128	-16
7.	Gm. Szudziałowo	174	153	-21
8.	M i Gm. Dąbrowa Białostocka	520	561	+41
9.	M i Gm. Suchowola	288	278	-10
10	Gm. Nowy Dwór	136	145	+9
Ogółem powiat sokólski		3045	3045	0

Źródło: MRPIPS -01 Sprawozdanie o rynku pracy

Powiatowy Urząd Pracy w Sokółce na podstawie danych będących w dyspozycji urzędu prowadzi analizy poszczególnych grup bezrobotnych, według różnych kategorii danego zbioru m.in. takich jak wiek, płeć, poziom wykształcenia, prawo do zasiłku, miejsce zamieszkania, czy też ze względu na posiadanie statusu osoby bezrobotnej będącej w szczególnej sytuacji na rynku pracy.

Tabela 3 Zmiany poziomu i struktury wybranych grup bezrobotnych zarejestrowanych w PUP w Sokółce latach 2017-2018

Wyszczególnienie	2017		2018		Wzrost (+)/ Spadek (-)	
	liczba	%	liczba	%	w l.	w pp.
Bezrobotni ogółem, w tym:	3045	100	3045	100	0	-
kobiety	1253	41,15	1287	42,27	+34	+1,12
mężczyźni	1792	58,85	1758	57,73	-34	-1,12
zamieszkali na wsi	1641	53,89	1596	52,41	-45	-1,48
zamieszkali w miastach	1404	46,11	1449	47,59	+45	+1,48
uprawnieni do zasiłku dla bezrobotnych	267	8,77	320	10,51	+53	+1,74
zwolnieni z przyczyn zakładu pracy	113	3,71	103	3,38	-10	-0,33
cudzoziemcy	16	0,53	25	0,82	+9	+0,25
absolwenci szkół	121	3,97	117	3,84	-4	-0,13
osoby z wykształceniem wyższym	244	8,01	243	7,98	-1	-0,03
osoby bez kwalifikacji zawodowych	1009	33,14	960	31,53	-49	-1,61
osoby bez doświadczenia zawodowego	1003	32,94	960	31,53	-43	-1,41
kobiety, które nie podjęły zatrudnienia po urodzeniu dziecka	480	15,76	465	15,27	-15	-0,49

Źródło: MRPiPS -01 Sprawozdanie o rynku pracy

Liczba bezrobotnych zarejestrowanych w powiecie sokólskim na koniec 2018 roku był identyczny jak na koniec roku 2017. Mimo utrzymania ogólnego poziomu bezrobocia odnotowano wzrost w niektórych monitorowanych przez Urząd grupach. W 2018 roku w porównaniu do roku 2017 wzrosła liczba osób uprawnionych do zasiłku i jednocześnie wzrósł udział tych osób w stosunku do ogólnej liczby zarejestrowanych. Oprócz tego w 2018r. odnotowano zwiększenie udziału bezrobotnych mieszkających w mieście oraz cudzoziemców.

Ustawa z dnia 20 kwietnia 2004r. o promocji zatrudnienia i instytucjach rynku pracy w art. 49 wskazuje grupę bezrobotnych będących w szczególnej sytuacji na rynku pracy. Należą do niej: bezrobotni do 30 roku życia, długotrwale bezrobotni, powyżej 50 roku życia, bezrobotni korzystający ze świadczeń z pomocy społecznej, bezrobotni posiadający co najmniej jedno dziecko do 6 roku życia, bezrobotni posiadający co najmniej jedno dziecko niepełnosprawne do 18 roku życia, bezrobotni niepełnosprawni.

Wg stanu na 31.12.2018r. bezrobotni będący w szczególnej sytuacji na rynku pracy stanowili 91,9% ogółu zarejestrowanych bezrobotnych (2800 osób). Liczba bezrobotnych w szczególnej sytuacji w stosunku do całkowitej liczby osób bezrobotnych w porównaniu do grudnia 2017r. spadła o 0,3pp.

Tabela 4 Bezrobotni w szczególnej sytuacji na rynku pracy

Kategoria	Liczba osób bezrobotnych ogółem	Liczba osób w szczególnej sytuacji na rynku pracy	do 30r.ż	w tym do 25r.ż.	długotrwale bezrobotne	pow. 50 r. ż.	korzystające ze świadczeń z pomocy społecznej	posiadające co najmniej jedno dziecko do 6 r.ż.	posiadające co najmniej jedno dziecko niepełnosprawne do 18 r.ż.	niepełnosprawni
XII.2017	3045	2807	938	474	2078	812	395	506	5	163
		92,2%	30,8%	15,6%	68,2%	26,7%	13,0%	16,8%	0,2%	5,4%
XII.2018	3045	2800	852	421	2075	825	443	514	4	153
		91,9%	27,9%	13,8%	68,1%	27,1%	14,5%	16,9%	1,3%	5,0%

Źródło: MRPiPS-01 Sprawozdanie o rynku pracy

Analizując dane wg stanu na koniec grudnia 2018r. należy stwierdzić, że zdecydowanie największą grupę wśród wszystkich zarejestrowanych w powiecie sokólskim osób będących w szczególnej sytuacji na rynku pracy stanowią osoby długotrwale bezrobotne – 2075 osób co stanowi 68,1% ogółu zarejestrowanych bezrobotnych. Porównując dane z grudnia 2018r. ze stanem z końca grudnia 2017r., nadal najliczniejszą grupą osób bezrobotnych w szczególnej sytuacji na rynku pracy są osoby długotrwale bezrobotne, których udział w ogólnej liczbie zarejestrowanych pozostaje na praktycznie nie zmienionym poziomie.

Tabela 5 Długotrwale bezrobotni zarejestrowani w PUP w Sokółce i w woj. podlaskim

	2017		2018		wzrost/ spadek		Zmiany % udziału w ogólnej liczbie bezrobotnych (w pkt. proc.)
	Liczba osób długotrwale bezrobotnych	% do ogółu bezrobotnych	Liczba osób długotrwale bezrobotnych	% do ogółu bezrobotnych	w liczbach	w %	
Sokółka	2078	68,2	2075	68,1	-3	-0,01	-0,1
Woj. podlaskie	23784	59,5	21238	57,7	-2546	-10,7	-1,8

Źródło: MRPiPS-01 Sprawozdania o rynku pracy PUP Sokółka i WUP Białystok

Na końcu 2018 roku w rejestrach urzędów pracy całego województwa pozostawało 21238 długotrwale bezrobotnych i na przestrzeni roku liczba ta zmniejszyła się o 2546 osób, tj. o 18,8%, natomiast w PUP w Sokółce nie odnotowano znacznych zmian w powyższej grupie. Najwyższe wskaźniki bezrobocia długotrwałego odnotowano w gminach: Krynki (79,4%), Szudziałowo (75,2%) i Nowy Dwór (76,5%).

W powiecie sokólskim odnotowuje się najbardziej nasilone, na poziomie 55,8%, w całym województwie zjawisko bezrobocia długookresowego tzn. osób długotrwale bezrobotnych pozostających bez pracy powyżej 24 miesięcy.¹

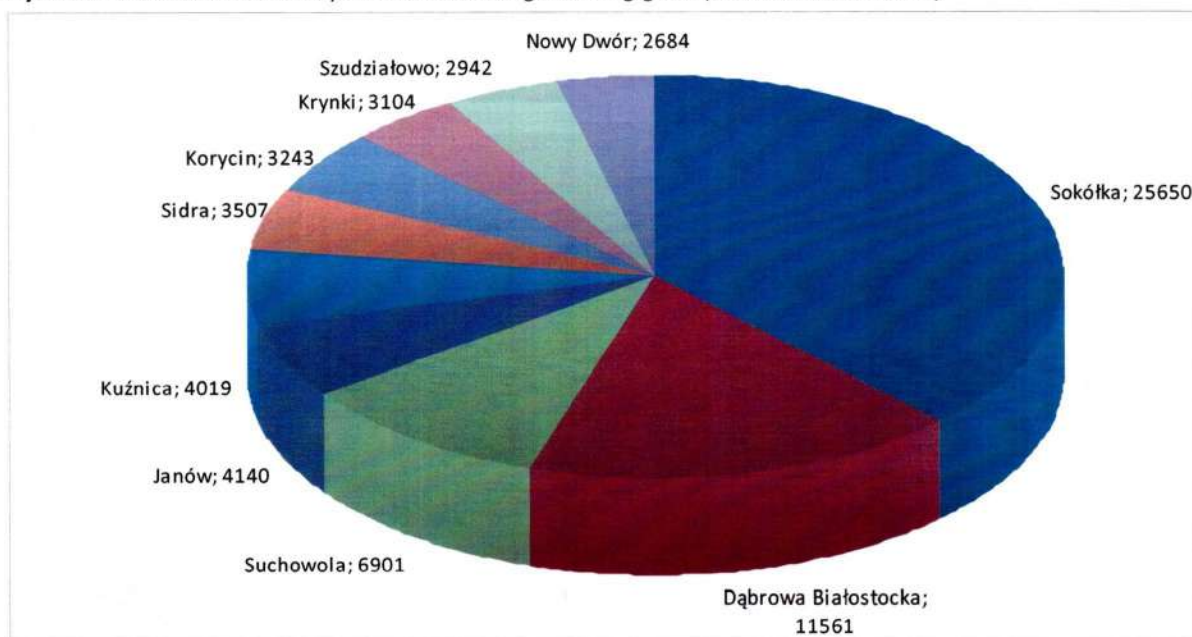
¹ Informacja na podstawie "Diagnozy sytuacji osób długotrwale bezrobotnych i osób bezrobotnych bez kwalifikacji zawodowych na rynku pracy w woj. podlaskim w 2017 roku" - WUP w Białymstoku, styczeń 2018r.

Powierzchnia i ludność powiatu sokólskiego

Obszar powiatu sokólskiego stanowi 11% obszaru województwa podlaskiego i obejmuje powierzchnię **2 054,42 km²** podzieloną na 10 gminnych jednostek samorządowych (w tym cztery na prawach miejskich): Sokółkę, Dąbrowę Białostocką, Suchowolę, Janów, Korycin, Krynki, Kuźnicę, Nowy Dwór, Sidrę oraz Szudziałowo.

Wg danych Głównego Urzędu Statystycznego (stan na dn. 31.06.2018r.) powiat sokólski zamieszkiwało **67 751 osoby**, z czego 50,51% stanowiły kobiety (34 224 os.), zaś 49,41% (33 527 os.) mężczyźni. 58,03% wszystkich mieszkańców powiatu zamieszkiwało tereny wiejskie (39 315 os.).

Wykres 2 Liczba mieszkańców powiatu sokólskiego według gmin (stan na 30.06.2018r.)



Źródło: dane Urzędu Statystycznego w Białymstoku dostępne na stronie internetowej pod adresem <http://bialystok.stat.gov.pl>.

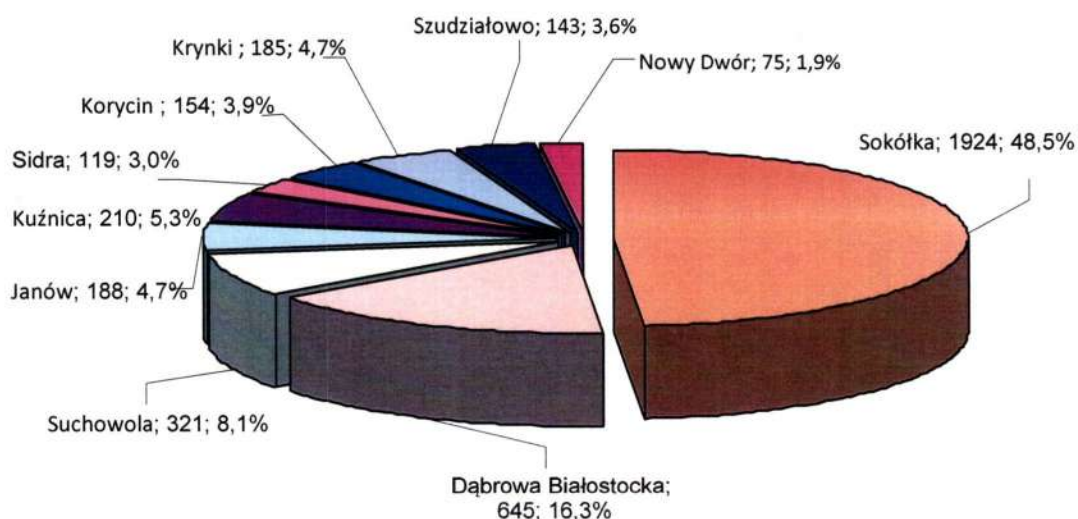
Najwięcej mieszkańców zamieszkuje 3 gminy: Sokółka, Dąbrowa Białostocka oraz Suchowola. Pozostałe gminy zamieszkuje podobna do siebie liczba mieszkańców od Janowa (4 140 osób) poprzez Korycin (3 243 osób) do Nowego Dworu (2 684 osób)

Podmioty gospodarcze w powiecie sokólskim

Działalność gospodarczą w powiecie sokólskim, wg stanu na 31.12.2017 r. prowadziły **3 964 podmioty gospodarcze**. Porównując dane na koniec roku 2016 i 2017 należy stwierdzić, iż nastąpił wzrost o **40 podmiotów gospodarczych**.

Najwięcej podmiotów działa na terenie największych gmin powiatu, tj. gminy Sokółka (1924), Dąbrowa Białostocka (645) oraz Suchowola (321) co pokazuje poniższy wykres.

Wykres 3 Podmioty gosp. na terenie powiatu sokólskiego w podziale na gminy (stan na 31.12.2017r.)



Źródło: dane Urzędu Statystycznego w Białymstoku dostępne na stronie internetowej pod adresem <http://bialystok.stat.gov.pl>.

Dane dotyczące liczby zatrudnionych w podmiotach funkcjonujących w powiecie sokólskim wskazują, że nadal ich zdecydowaną większość stanowi sektor małych przedsiębiorstw zatrudniający do 9 pracowników. Na koniec grudnia 2017 r. podmioty sektora małych przedsiębiorstw stanowiły **95,4%** (3782 podmioty) ogółu funkcjonujących w powiecie. Sektor średnich przedsiębiorstw, zatrudniających od **10 do 49** osób stanowił **3,9%** (153 podmioty), a **tylko 0,8%** (29 podmiotów) stanowił sektor dużych przedsiębiorstw zatrudniających **50** pracowników i więcej.

Przemysł na terenie powiatu sokólskiego rozwija się głównie w oparciu o miejscowe surowce: drewno, kruszywo, płody rolne. Największymi zakładami na terenie powiatu są obecnie: METAL-FACH sp. z o. o., INWIDO PRODUCTION S.A., Spółdzielnia Mleczarska MLEKPOL Grajewo Oddział Zakładu Produkcji Mleczarskiej w Sokółce, Spółdzielnia Producentów Drobiu „EKO-GRIL”, Eskimos S. A., Zakład Wytwarzania Gumowych „GENES”, Spółdzielnia Produkcyjno-Handlowa „KRYNKA”, Gospodarstwo Ogrodnicze Jerzy Wilczewski, Bricomarche. Licznie występują też małe zakłady wytwarzające półfabrykaty przemysłu drzewnego.

Z wymienionych, tylko pięć zakładów na terenie powiatu zatrudniały powyżej **250** pracowników i należy do nich METAL-FACH Sp. z.o.o (720 osób), Samodzielny Publiczny Zakład Opieki Zdrowotnej (ZOZ) w Sokółce (322 osoby), INWIDO PRODUCTION S.A w Sokółce(274 osoby) i Barter S.A. Białystok Oddział w Sokółce „SAGA”(410 osób), Eskimos SA (255 osób).

Oferty pracy w powiecie sokólskim

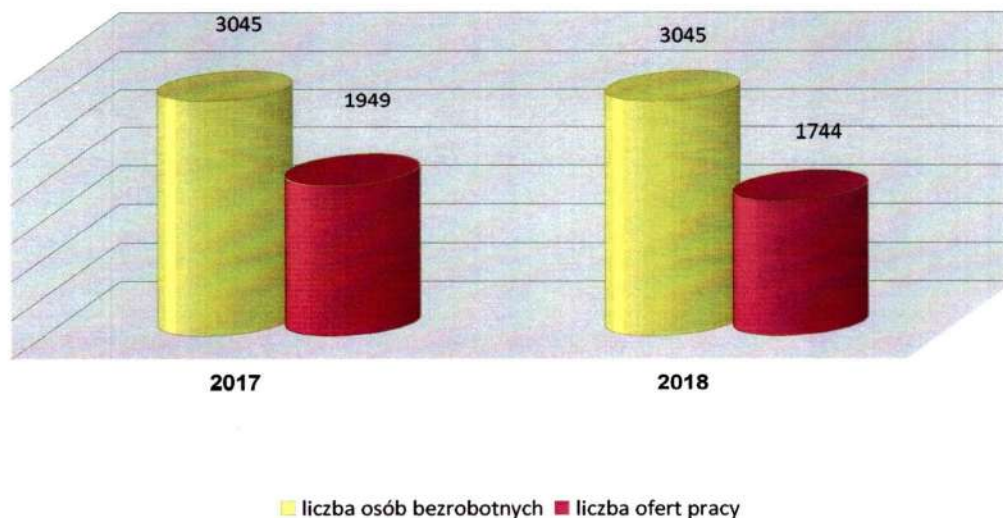
Od początku roku 2018 Powiatowy Urząd Pracy w Sokółce posiadał **1744** miejsc pracy i aktywizacji zawodowej, z czego ok. **61,30%** stanowiły oferty subsydiowane w tym: prace interwencyjne, roboty publiczne, staże, prace społecznie użyteczne, wyposażenia/ doposażenia stanowiska pracy, oraz **38,70%** stanowiły oferty pracy niesubsydiowanej. W analogicznym okresie 2017r. Powiatowy Urząd Pracy w Sokółce posiadał **1949** miejsca pracy i aktywizacji zawodowej, (tj. o 205 oferty więcej niż w 2018r.,) z czego ok. **70,40%** stanowiły oferty subsydiowane oraz **29,60%** stanowiły oferty pracy niesubsydiowanej.

Tabela 6 Liczba miejsc pracy i miejsc aktywizacji zawodowej będąca w dyspozycji PUP

rok	ogółem	z sektora publicznego	z sektora prywatnego	w tym miejsca subsydiowane	w tym miejsca niesubsydiowane
2017	1949	687	1262	1372	577
2018	1744	657	1087	1069	675

Źródło: MRPiPS-01 Sprawozdanie o rynku pracy

Wykres 4. Liczba osób bezrobotnych w stosunku do oferowanych miejsc pracy w latach 2016-2017



Źródło: MRPiPS-01 Sprawozdanie o rynku pracy

Dane zaprezentowane na powyższym wykresie wskazują na utrzymujący się brak równowagi pomiędzy liczbą bezrobotnych w powiecie sokólskim a oferowanymi przez pracodawców miejscami pracy.

Zatrudnianie cudzoziemców

W dniu 1 stycznia 2018 r. weszła w życie Ustawa z dnia 20 lipca 2017 r. o zmianie ustawy o promocji zatrudnienia i instytucjach rynku pracy oraz niektórych innych ustaw, która wprowadziła możliwość zatrudnienia cudzoziemców za pomocą dwóch instrumentów:

1. Oświadczenie o powierzeniu wykonywania pracy cudzoziemcowi:

Oświadczenie jest składane przez podmiot powierzający wykonywanie pracy, w celu wpisu oświadczenia do ewidencji oświadczeń, który uprawnia cudzoziemca do wykonywania pracy bez obowiązku posiadania zezwolenia na pracę, jeżeli praca wykonywana jest na warunkach określonych w tym oświadczeniu. Oświadczenie wpisuje się do ewidencji oświadczeń, jeżeli:

- cudzoziemiec, któremu zostanie powierzona praca jest obywatelem Republiki Armenii, Republiki Białorusi, Republiki Gruzji, Republiki Mołdawii, Federacji Rosyjskiej lub Ukrainy,
- praca cudzoziemca nie jest związana z działalnością sezonową,
- okres wykonywania pracy wskazany w złożonym oświadczeniu oraz okresy pracy wykonywanej na podstawie oświadczeń wpisanych do ewidencji oświadczeń wynoszą łącznie nie dłużej niż 6 miesięcy w ciągu kolejnych 12 miesięcy niezależnie od liczby podmiotów powierzających temu cudzoziemcowi wykonywanie pracy.

Tabela. 7 Liczba zarejestrowanych oświadczeń o powierzeniu wykonywania pracy cudzoziemcowi.

Miesiąc/rok	Liczba oświadczeń	z tego w branży:					
		budownictwo	handel	przemysł	transport	gastronomia	inne
I 2018	44	23	-	21	-	-	-
II 2018	29	7	-	16	3	1	2
III 2018	41	19	-	12	6	2	2
IV 2018	34	26	-	-	2	6	-
V 2018	48	29	-	14	1	2	2
VI 2018	33	19	-	10	2	-	2
VII 2018	27	10	-	12	1	1	3
VIII 2018	33	13	-	17	-	3	-
IX 2018	15	5	-	7	2	-	1
X 2018	33	8	8	9	3	1	4
XI 2018	26	11	-	12	2	-	1
XII 2018	31	2	-	25	2	2	-
Razem 2018:	394	172	8	155	24	18	17

Źródło: dane z bazy Syriusz Std. PUP w Sokółce

Tabela. 8 Liczba zarejestrowanych oświadczeń o powierzeniu wykonywania pracy w podziale na państwa.

Państwo	Liczba oświadczeń razem 2018	z tego w branży:					
		budownictwo	handel	przemysł	transport	gastronomia	inne
Białoruś	280	167	8	72	23	3	7
Ukraina	86	5	-	55	1	15	10
Rosja	-	-	-	-	-	-	-
Mołdawia	-	-	-	-	-	-	-
Gruzja	28	-	-	28	-	-	-
Armenia	-	-	-	-	-	-	-
Razem:	394	172	8	155	24	18	17

Źródło: dane z bazy Syriusz Std. PUP w Sokółce

Od początku roku pracodawcy zgłosili do rejestracji 465 oświadczeń o powierzeniu wykonywania pracy cudzoziemcom, z czego zarejestrowano 394 oświadczenia.

2. Zezwolenie na pracę sezonową:

Zezwolenie na pracę sezonową może być wydane dla obywateli wszystkich państw spoza Unii Europejskiej i Europejskiego Obszaru Gospodarczego. Zezwolenie wydaje się, jeśli cudzoziemiec ma wykonywać pracę w zakresie działalności bezpośrednio związanych z rolnictwem, leśnictwem, łowiectwem i rybactwem lub gastronomią i zakwaterowaniem.

Zezwolenie na pracę sezonową wydaje się na okres nie dłuższy niż 9 miesięcy w roku kalendarzowym.

Tabela. 9 Liczba złożonych wniosków o wydanie zezwolenia na pracę sezonową, wydanych zaświadczeń o wpisie do ewidencji wniosków oraz wydanych zezwoleń w podziale na miesiące.

Miesiąc/ rok	Liczba wniosków o wydanie zezwolenia na pracę sezonową	Liczba wydanych zaświadczeń o wpisie do ewidencji wniosków w sprawie pracy sezonowej	Liczba wydanych zezwoleń na pracę sezonową
I 2018	-	-	-
II 2018	83	79	-
III 2018	203	200	-
IV 2018	840	759	61
V 2018	584	657	57
VI 2018	56	8	101
VII 2018	234	20	541
VIII 2018	23	-	773
IX 2018	2	2	-
X 2018	2	-	2
XI 2018	2	-	1
XII 2018	3	3	-
Razem	2032	1728	1536

Źródło: dane z bazy Syriusz Std. PUP w Sokółce

Tabela 10. Liczba wydanych zaświadczeń o wpisie do ewidencji wniosków w sprawie pracy sezonowej oraz zezwoleń na pracę sezonową oraz wg obywatelstwa cudzoziemca.

Państwo	Liczba zaświadczeń o wpisie do ewidencji wniosków	Liczba wydanych zezwoleń na pracę sezonową
Białoruś	133	92
Ukraina	1590	1435
Rosja	2	3
Mołdawia	-	-
Gruzja	3	6
Armenia	-	-
Inne	-	-
Razem:	1728	1536

Źródło: dane z bazy Syriusz Std. PUP w Sokółce

Od początku roku pracodawcy złożyli **2032** wnioski o wydanie zezwolenia na pracę sezonową, z czego wydano **1536** zezwoleń na pracę sezonową.

Od początku roku wydano **1728** zaświadczeń o wpisie do ewidencji wniosków w sprawie pracy sezonowej.

II. Usługi i instrumenty rynku pracy realizowane przez Powiatowy Urząd Pracy w Sokółce

Zgodnie z zapisami art. 4 ust.1 pkt.1 *Ustawy o promocji zatrudnienia i instytucjach rynku pracy* w styczniu 2017r. został ustalony przez Ministerstwo Rodziny, Pracy i Polityki Społecznej katalog podstawowych form aktywizacji na rok 2017, do których należą:

- szkolenia;
- staże;
- prace interwencyjne;
- roboty publiczne;
- refundacja kosztów wyposażenia lub doposażenia stanowiska pracy dla skierowanych na te miejsca pracy bezrobotnych;
- jednorazowe środki na dofinansowanie podejmowania działalności gospodarczej.

Realizacja powyższych zadań przez Powiatowy Urząd Pracy w Sokółce w 2018 roku przedstawiała się następująco:

Szkolenia

W 2018r. szkolenia ukończyło 48 osób bezrobotnych, (o 78 osób mniej niż w 2017r.), z czego zatrudnienie podjęło 29 osób tj. 60%. (dla porównania w 2017 roku z 126 osób które ukończyły szkolenie zaledwie 48 osób podjęło zatrudnienie tj. 38 %)

Tabela 11 Efektywność szkoleń zakończonych

szkolenia	ukończyło		podjęło zatrudnienie		efektywność %	
	2017	2018	2017	2018	2017	2018
szkolenia grupowe	97	31	23	14	24	45
indywidualne na wniosek bezrobotnego	11	2	10	2	91	100
indywidualne na wniosek pracodawcy (um. trójstronna)	1	0	1	0	100	0
w ramach bonów szkoleniowych	17	15	14	13	82	87
Razem	126	48	48	29	38	60

Źródło: dane z bazy Syriusz Std. PUP w Sokółce

Staże

W 2018r. staż rozpoczęło 437 osób bezrobotnych, to o 143 staże mniej, niż w roku 2017, a ukończyło 441 osób (o 93 mniej niż w 2017r.), z czego 329 osób zostało zatrudnionych w okresie 3 m-cy po odbyciu stażu na min. 30 dni.

Tabela 12 Liczba osób objętych aktywizacją w formie stażu

rok	osoby bezrobotne, które rozpoczęły staż w danym roku	osoby realizujące staż na koniec okresu sprawozdawczego	liczba osób, które ukończyły staż w danym roku	liczba osób, które przerwały staż w danym roku	zatrudnienie w okresie 3 m-cy po odbyciu stażu na min. 30 dni
2017	580	139	534	93	394
2018	437	106	441	47	329

Źródło: dane z bazy Syriusz Std. PUP w Sokółce

Prace interwencyjne

Analizując dane za 2018r. w porównaniu z danymi za 2017 należy stwierdzić, że w 2018r. w ramach prac interwencyjnych zostało zatrudnionych 155 osób bezrobotnych, tj. o 73 osoby mniej niż w roku poprzednim. Nastąpił także spadek liczby osób, które zakończyły okres ustawowego zatrudnienia w ramach prac interwencyjnych o 18 osób oraz liczby osób zatrudnionych po okresie odbywania prac interwencyjnych o 9 osób.

Tabela 13 Liczba osób zatrudnionych w ramach prac interwencyjnych w 2017r.

rok	osoby zatrudnione w ramach prac interwencyjnych w danym roku	pracujący w ramach prac interwencyjnych okresu sprawozdawczego na koniec	liczba osób, które zakończyły okres ustawowego zatrudnienia	liczba osób, które przerwały zatrudnienie	zatrudnienie w zakładzie na min.30 dni w okresie 3 m-cy
2017	228	154	205	21	180
2018	155	100	187	22	171

Źródło: dane z bazy Syriusz Std. PUP w Sokółce

Roboty publiczne

W 2018r., w ramach robót publicznych zatrudniono 236 osób bezrobotnych, to o 13 osób więcej niż w 2017r. Roboty publiczne w 2018r. zakończyły 222 osoby (o 68 osoby więcej niż w 2017r.), z tego dalsze zatrudnienie uzyskało 163 osoby, tj. o 51 osób więcej niż w roku 2017.

Tabela 14 Liczba osób zatrudnionych w ramach robót publicznych w 2017r.

rok	osoby zatrudnione w ramach robót publicznych	pracujący w ramach robót publicznych na koniec okresu sprawozdawczego	liczba osób, które zakończyły okres ustawowego zatrudnienia	liczba osób, które przerwały zatrudnienie	zatrudnienie w zakładzie na min.30 dni w okresie 3 m-cy
2017	223	110	154	14	112
2018	236	110	222	5	163

Źródło: dane z bazy Syriusz Std. PUP w Sokółce

Wypożyczenie/doposażenie stanowiska pracy

Od początku 2018r. Powiatowy Urząd Pracy w Sokółce zawarł umowy z pracodawcami na wyposażenie 57 stanowisk pracy na kwotę **1 212 166 zł** w tym 2 stanowiska w ramach PFRON na kwotę 124 466 zł. Dla porównania w roku 2017r. było to 56 stanowisk na kwotę 1 157 8000 zł, w tym 1 stanowisko w ramach PFRON na kwotę 62 000 zł.

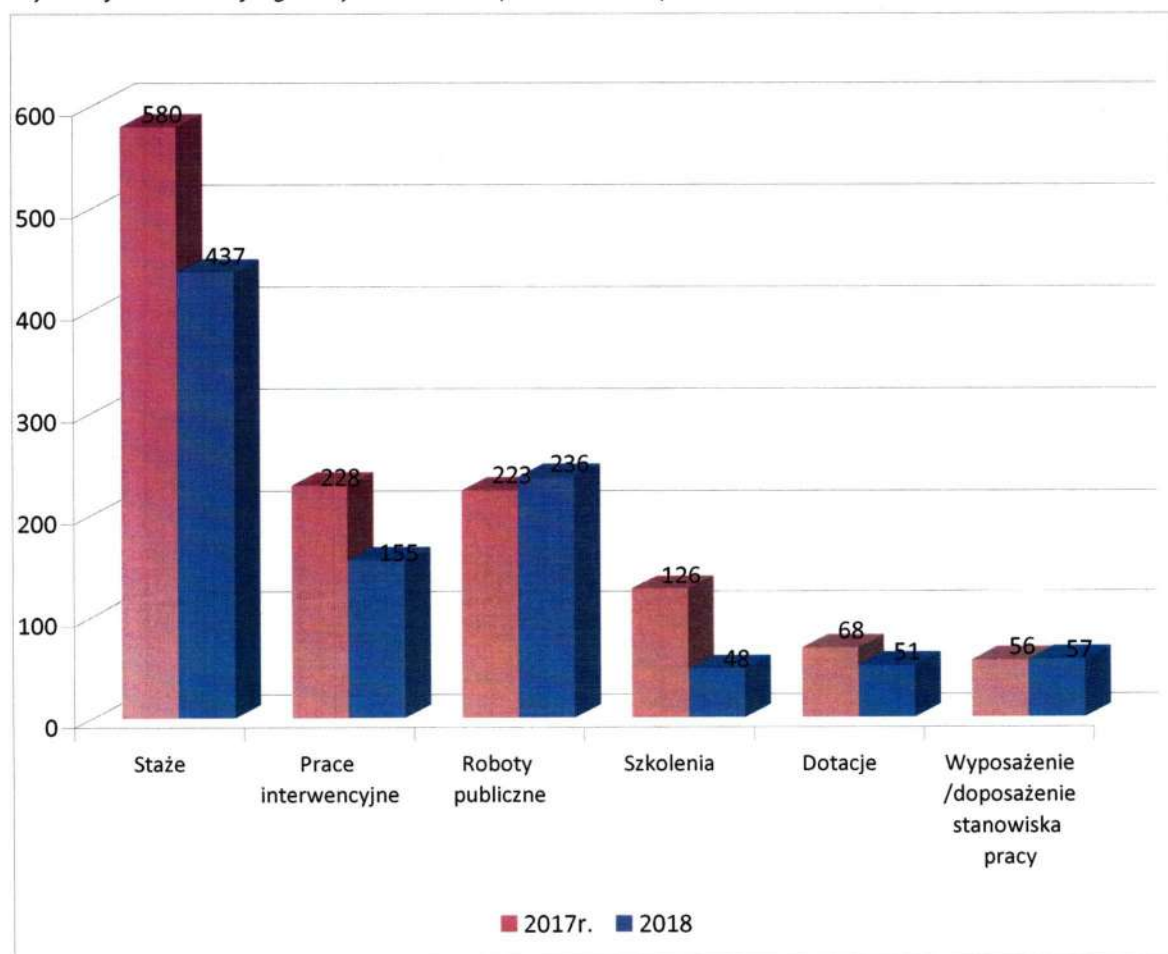
Jednorazowe środki na podjęcie działalności gospodarczej

Od początku 2018r. Powiatowy Urząd Pracy w Sokółce podpisał umowy na dofinansowanie kosztów podjęcia działalności gospodarczej dla 51 osób bezrobotnych na kwotę **1 048 908 zł.** (w tym 1 osoba otrzymała środki w ramach PFRON na kwotę 53 000 zł.) .Dla porównania w 2017 roku umowy na dofinansowanie kosztów podjęcia działalności gospodarczej podpisały 68 osób bezrobotnych na kwotę 1 497 425 (w tym 1 osoba otrzymała środki w ramach PFRON na kwotę 58 000 zł.)

Struktura zadań realizowanych przez Powiatowy Urząd Pracy w Sokółce

W 2018r. w ramach podstawowych form aktywizacji zawodowej aktywizowanych zostało 984 tj o295 osób mniej niż w 2017 roku osób. Strukturę zadań realizowanych w powiecie sokólskim w ramach podstawowych form aktywizacji zawodowej przedstawia wykres.

Wykres 5 Struktura zadań realizowanych w powiecie sokólskim w ramach podstawowych form aktywizacji zawodowej wg liczby uczestników (stan na 31.XII.)



Źródło: dane własne PUP w Sokółce

Na podstawie danych zawartych w wykresie powyżej obserwuje się wzrost w 2018r. liczby form aktywizacji zawodowej oferowanych przez Urząd korzystniejszych dla osób bezrobotnych i pracodawców (wzrost liczby robót publicznych). Na podobnym poziomie pozostaje wyposażenie/doposażenie stanowiska pracy, natomiast obserwuje się znaczny spadek liczby staży jako formy aktywizacji zawodowej bezrobotnych (spadek o 143) jak również prac interwencyjnych (spadek o 73 osoby).

III. Wyniki realizacji programu uzyskane w roku 2017 w ramach określonych w programie działań

DZIAŁANIE I. Pośrednictwo pracy, w tym w ramach Europejskich Służb Zatrudnienia (EURES)					
Usługi	Zadania	Rezultaty	2017	2018	wzrost (+) spadek (-) 2018/ 2017
1. Udzielanie pomocy bezrobotnym i poszukującym pracy w uzyskaniu odpowiedniego zatrudnienia oraz pracodawcom w pozyskaniu pracowników o poszukiwanych kwalifikacjach zawodowych	1) pozyskiwanie i realizacja ofert pracy niesubsydiowanej oraz inicjowanie programów subsydiowanych, w tym: - upowszechnianie ofert pracy, - proponowanie bezrobotnym ofert pracy zgodnie z ich kwalifikacjami, - pomoc w doborze odpowiedniej oferty pracy, - współpraca ze specjalistą ds. rozwoju zawodowego, doradcą zawodowym w zakresie szkoleń, doboru kandydatów na oferty pracy; 2) udzielanie pracodawcom informacji o kandydatach do pracy w związku ze złożoną ofertą pracy; 3) inicjowanie i organizowanie kontaktów osobom poszukującym pracy z pracodawcami, w tym organizowanie giełd pracy; 4) tworzenie i aktualizacja bazy danych o pracodawcach - realizacja wizyt pośredników u pracodawców - pozyskiwanie nowych pracodawców do współpracy; 5) rozpoznawanie i analiza potrzeb lokalnego rynku pracy; 6) informowanie poszukujących pracy oraz pracodawców o aktualnej sytuacji i przewidywanych zmianach na rynku pracy.	Liczba niesubsydiowanych ofert pracy pozyskanych do realizacji.	577	535	-42
		Liczba subsydiowanych ofert pracy pozyskanych do realizacji.	1351	1064	-287
		Stopień realizacji ofert pracy.	92%	94%	-2
		Liczba zorganizowanych giełd pracy.	11	11	0
		Liczba wizyt u pracodawców.	1514	1584	+70
		Liczba wizyt u nowych pracodawców.	210	159	-51
		Liczba osób skierowanych do pracy.	1619	1491	-128
		Liczba osób skierowanych na subsydiowane miejsca aktywizacji.	903	729	-174
		Liczba osób, wyłączonych z ewidencji:			
		- z powodu podjęcia zatrudnienia	2712	2128	-584
		- z innych przyczyn	1515	1301	-214
2. Świadczenie usług pośrednictwa pracy w ramach sieci Europejskich Służb Zatrudnienia (EURES)	1) udzielanie pomocy osobom poszukującym pracy w uzyskaniu zatrudnienia zgodnie z prawem swobodnego przepływu pracowników w Unii Europejskiej (UE); 2) rozpowszechnianie informacji o usługach EURES m.in. poprzez; - dystrybucję ulotek, - informowanie o stronie internetowej EURES, - stałą aktualizację informacji nt.EURES na stronie inte., na tablicach infor. w siedzibie PUP;	Liczba osób, którym udzielono informacji w ramach spotkań indywidualnych i grupowych o warunkach i możliwościach podjęcia pracy za granicą.	1096	597	-499
		Liczba zagranicznych ofert pracy.	950	635	-315

	<p>3) udostępnianie informacji nt. warunków życia i pracy oraz sytuacji na rynkach pracy; rejonie Europejskiego Obszaru Gospodarczego [EOG];</p> <p>4) udostępnianie ofert pracy w krajach EOG osobom zainteresowanym;</p> <p>5) zbieranie podań kandydatów do pracy zawierających m.in. obowiązujące CV i inne wymagane dokumenty oraz przysyłanie ich do Doradcy EURES w WUP;</p> <p>6) wspomaganie organizacji i udział w targach pracy.</p>	Liczba kontaktów nt. usługi EURES z polskimi pracodawcami.	171	121	-50
3. Promocja pośrednictwa pracy	<p>1) opracowywanie i rozpowszechnianie ulotek i innych materiałów promujących usługi urzędu pracy świadczone w ramach pośrednictwa pracy;</p> <p>2) ułatwienie dostępu do informacji na temat działalności Urzędu poprzez stronę internetową, bezpłatną infolinię, elektroniczną tablicę informacyjną;</p> <p>3) organizowanie konferencji tematycznych.</p>	Liczba opracowanych i rozpowszechnionych materiałów promocyjnych dotyczących usług i instrumentów rynku pracy.	844	791	-53
		Liczba informacji zamieszczonych na stronie internetowej Urzędu.	47	49	+2
4. Indywidualizacja pracy z klientami PUP	<p>1) ustalanie profili pomocy dla osób bezrobotnych oraz opracowywanie i realizacja Indywidualnych Planów Działania (IPD);</p> <p>2) stała współpraca doradców klienta / doradców instytucjonalnych z przyporządkowanymi do współpracy grupami osób zarejestrowanych w urzędzie / pracodawców, podmiotów gospodarczych</p>	Liczba osób bezrobotnych, którym ustalono profil pomocy.	4052	4232	+180
		Liczba opracowanych i realizowanych IPD.	3096	3785	+689
		Liczba pracodawców objętych stałą opieką doradców klienta.	1678	1300	-378
5. pomoc pracodawcom w rekrutacji pracowników w związku z brakiem możliwości zabezpieczenia potrzeb kadrowych w oparciu o lokalny rynek prac.	1) Rejestracja oświadczeń o powierzeniu wykonywania pracy	Liczba wpisanych oświadczeń o powierzeniu wykonywania pracy cudzoziemcom do ewidencji oświadczeń	0	394	+394
		Liczba wydanych decyzji o odmowie wpisania oświadczenia do ewidencji oświadczeń	0	16	+16
	2) Wydawanie zezwoleń o pracę sezonową	Liczba złożonych wniosków o wydanie/przedłużenie zezwolenia	0	2032	+2032

		Liczba wydanych decyzji w sprawie zezwolenia na pracę sezonową w tym:	0	2093	+2093
		Zezwolenie /przedłużenie zezwolenia	0	1536	+1536
		Uchylenie wydanego zezwolenia/przedłużenie zezwolenia ze względu na zmianę okoliczności lub dowodów odnoszących się do wydanej decyzji lub ustanie przyczyny udzielenia zezwolenia	0	68	+68
		Umorzenie postępowania w sprawie złożonego wniosku o wydanie/przedłużenie zezwolenia	0	446	+446
6. Badania lokalnego rynku pracy	1) opracowywanie badań i analiz lokalnego rynku pracy;	Liczba sprawozdań z zakresu lokalnego rynku pracy.	45	52	+7
	2) sporządzanie sprawozdań z zakresu lokalnego rynku pracy; 3) prowadzenie monitoringu zawodów deficytowych i nadwyżkowych, upowszechnianie wyników i przedkładanie m.in.: Powiatowej Radzie Rynku Pracy, jednostkom edukacyjnym, samorządom; 4) dokonywanie ocen dot. rynku pracy na potrzeby powiatowej rady rynku pracy oraz organów zatrudnienia.	Liczba sporządzonych badań i analiz lokalnego rynku pracy.	14	25	+11
PODSUMOWANIE DZIAŁANIA	<p>W 2018r. w porównaniu do roku 2017 spadła liczba niesubsydiowanych i subsydiowanych ofert pracy pozyskanych do realizacji; spadła liczba osób skierowanych do pracy, spadła liczba osób wykreślonych z ewidencji z powodu podjęcia zatrudnienia oraz z wykreślonych za innych przyczyn, natomiast wzrosła liczba wizyt u pracodawców. 1 stycznia 2018 roku weszła w życie ustawa z dnia 20 lipca 2017 r. o zmianie ustawy o promocji zatrudnienia i instytucjach rynku pracy oraz niektórych innych ustaw, która wprowadziła nowe zasady dotyczące zatrudnienia cudzoziemców. Powiatowy Urząd Pracy w Sokółce pod względem liczby wydawanych zezwoleń jest jednym z wiodących urzędów w województwie Podlaskim</p> <p>Oferty pracy upowszechniane były m.in. na stronie internetowej Urzędu www.sokolka.praca.gov.pl, Centralnej Bazy Ofert Pracy poprzez stronę www.oferty.gov.pl, prasie lokalnej, na elektronicznym monitorze w siedzibie Urzędu, na lokalnym internetowym portalu informacyjnym oraz bezpośrednio do wiadomości zainteresowanych.</p> <p>Doradca EURES informował osoby zainteresowane podjęciem pracy za granicą o możliwości skorzystania z międzynarodowej sieci pośrednictwa pracy; rozpowszechniał ulotki i inne materiały promujące sieć EURES przekazywane przez MRPiPS. Poprzez stronę internetową i tablicę ogłoszeń PUP udostępniane</p>				

	<p>były m.in. aktualne informacje dot. warunków życia i pracy, ofert pracy udostępnianych w sieci EURES i w rejonie EOG.</p> <p>We współpracy z WUP Białystok, zostały przeprowadzone badania rynku pracy pn. „Barometr zawodów” w zakresie prognozy zapotrzebowania na pracowników w 2019r., uwzględniając zawody nadwyżkowe i deficytowe w powiecie oraz w województwie. Opracowane wyniki badań udostępnione zostały na stronie internetowej www.barometrzwodow.pl oraz rozpowszechnione poprzez tematyczne ulotki i plakaty.</p>
--	---

DZIAŁANIE II. Poradnictwo i informacja zawodowa oraz pomoc w aktywnym poszukiwaniu pracy.					
Usługi	Zadania	Rezultaty	2017	2018	wzrost (+) spadek (-) 2017/ 2016
1. Pomoc osobom bezrobotnym i poszukującym pracy w wyborze odpowiedniego zawodu, miejsca pracy, podnoszeniu poziomu aktywności zawodowej oraz w planowaniu rozwoju kariery zawodowej	1) udzielanie indywidualnych porad zawodowych dla bezrobotnych, poszukujących pracy celem rozwiązania ich problemów zawodowych, z wykorzystaniem standaryzowanych metod ułatwiających wybór zawodu, zmianę kwalifikacji podjęcie lub zmianę pracy, w tym badanie kompetencji, zainteresowań i uzdolnień zawodowych;	Liczba udzielonych porad indywidualnych.	784	862	+78
	2) udzielanie informacji o zawodach, rynku pracy, możliwościach szkolenia i kształcenia, o umiejętnościach niezbędnych przy aktywnym poszukiwaniu pracy i samozatrudnieniu;	Liczba osób, którym udzielono indywidualnej i grupowej informacji zawodowej.	781	522	-259
	3) inicjowanie, organizowanie i prowadzenie grupowych porad zawodowych przy pomocy różnych metod stosowanych w poradnictwie zawodowym;	Liczba uczestników grupowych porad zawodowych.	206	147	-59
	4) inicjowanie i prowadzenie grupowych spotkań infor. mających na celu przedstawienie informacji zaw. dot. rynku pracy, możliwościach szkolenia i kształcenia, możliwościach edukacyjnych, przekwalifikowania poszerzania wiedzy i umiejętności zawodowych.	Liczba osób, które uczestniczyły w spotkaniach grupowych nt. szkoleń zawodowych.	144	47	-97
	5) udostępnianie w siedzibie Urzędu, zasobów informacji zawodowych do samodzielnego wykorzystania przez osoby zainteresowane;				
2. Przygotowanie bezrobotnych i poszukujących pracy do	6) kierowanie osób bezrobotnych lub poszukujących pracy na specjalistyczne badania lekarskie lub psychologiczne umożliwiające wydanie opinii o przydatności zawodowej do pracy i zawodu albo kierunku szkolenia.	Liczba osób, które skierowano na badania lekarskie lub psychologiczne przed rozpoczęciem szkolenia lub stażu.	138	58	-80
	1) inicjowanie, organizowanie i prowadzenie szkoleń z zakresu umiejętności poszukiwania pracy;	Liczba uczestników szkolenia z zakresu umiejętności poszukiwania pracy	20	0	-20

lepszego radzenia sobie w poszukiwaniu i podejmowaniu pracy	2) umożliwianie wszystkim zainteresowanym dostępu do informacji, danych oraz innych źródeł wiedzy pomocnych do uzyskania umiejętności poszukiwania pracy i samozatrudnienia.				
3. Udzielanie pracodawcom pomocy w doborze kandydatów do pracy	1) prowadzenie poradnictwa, na rzecz pomocy pracodawcom w wyborze kandydatów do pracy poprzez ustalanie wymogów kwalifikacyjnych stanowisk pracy i sporządzanie bilansów kompetencji kandydatów do zatrudnienia. 2) Wspieranie rozwoju zawodowego pracodawcy i jego pracowników przez udzielanie porad zawodowych.	Liczba pracodawców, którym udzielono pomocy w doborze kandydatów do pracy lub we wspieraniu rozwoju zawodowego pracodawcy i jego pracowników.	9	8	-1
4. Pomoc doradczą pracownikom zwalnianym w przypadku zwolnień monitorowanych	1) inicjowanie i realizacja przedsięwzięć mających na celu rozwiązanie lub złagodzenie problemów związanych z planowanymi zwolnieniami grup pracowników z przyczyn dotyczących zakładu pracy.	Liczba podmiotów zgłaszających zwolnienia z przyczyn dotyczących zakładu pracy.	1	1	0
5. Promocja usług poradnictwa zawodowego	1) opracowywanie i rozpowszechnianie ulotek, plakatów z zakresu poradnictwa i planowania kariery zawodowej oraz znalezienia lub zmiany pracy; 2) opracowywanie, gromadzenie i upowszechnianie informacji o zawodach, możliwościach kształcenia i szkolenia zawodowego; 3) współdziałanie z innymi instytucjami z terenu powiatu sokólskiego w zakresie upowszechniania informacji związanych z usługami poradnictwa zawodowego; 4) opracowanie i uaktualnianie informacji w zakresie usług poradnictwa zawodowego na stronie internetowej urzędu; 5) współdziałanie z instytucjami właściwymi do spraw poradnictwa w zakresie określonym ustawą o promocji zatrudnienia.	Liczba opracowanych i rozpowszechnionych materiałów promocyjnych dotyczących usług i instrumentów rynku pracy.	1628	1653	+25
PODSUMOWANIE DZIAŁANIA:	W 2018 roku w porównaniu do 2017 nastąpiło zwiększenie Liczby udzielonych porad indywidualnych przy jednoczesnym znacznym spadku porad grupowych oraz udzielonych informacji zawodowych. W 2018r. spadła liczba osób skierowanych na badania lekarskie wzrosła natomiast liczba przygotowanych i rozpowszechnionych materiałów promocyjnych.				

DZIAŁANIE III. Szkolenia osób bezrobotnych, poszukujących pracy oraz pracowników i pracodawców zakładów pracy.

Usługi	Zadania	Rezultaty	2017	2018	wzrost (+) spadek (-) 2017/ 2016
1. Dostosowywanie kwalifikacji zawodowych osób bezrobotnych do potrzeb rynku pracy	1) promowanie i wdrażanie edukacyjnych form aktywizacyjnych wynikających z ustawy o promocji zatrudnienia na rzecz nabywania, podnoszenia lub zmiany kwalifikacji osób bezrobotnych;	Liczba uczestników szkoleń grupowych.	100	32	-68
	2) diagnozowanie zapotrzebowania na kwalifikacje oraz promowanie dostosowania oferty edukacyjnej szkół i placówek kształcenia zawodowego do sytuacji na rynku pracy i potrzeb pracodawców;	Liczba uczestników szkoleń indywidualnych.	10	2	-8
	3) przekazywanie osobom bezrobotnym kompleksowej informacji dotyczącej rynku pracy, w tym zawodów nadwyżkowych, deficytowych;	Liczba osób, które skorzystały z bonu szkoleniowego.	17	15	-2
	4) badanie potrzeb szkoleniowych osób bezrobotnych i poszukujących pracy oraz pracodawców;	Liczba osób, które skorzystały z dofinansowani studiów podyplomowych	0	0	0
	5) dostosowywanie oferty szkoleniowej do potrzeb rynku pracy - sporządzanie rocznych planów szkoleń i przedkładanie Powiatowej Radzie Rynku Pracy do zaopiniowania;	Liczba osób, którym finansowano stypendium na kontynuowanie nauki.	2	1	-1
	6) realizacja szkoleń osobom bezrobotnym:	Liczba sporządzonych analiz efektywności szkoleń.	48	20	-28
	a) szkoleń grupowych, wg planu szkoleń ustalonego na dany rok,				
	b) szkoleń indywidualnych pod deklarowane zatrudnienie pracodawcy lub podjęcie działalności gospodarczej przez bezrobotnego,				
	c) szkoleń indywidualnych w ramach umów trójstronnych / zawieranych pomiędzy PUP, instytucją szkoleniową i pracodawcą zgodnie z deklaracją zatrudnieniową/,				
	d) szkoleń indywidualnych w ramach bonów szkoleniowych;				
	7) wspieranie dalszego kształcenia bezrobotnych poprzez dofinansowanie kosztów studiów podyplomowych;				
	8) finansowanie stypendiów na kontynuowanie nauki dla osób bezrobotnych o utrudnionym starcie edukacyjnym i finansowym;				
	9) finansowanie osobom bezrobotnym kosztów egzaminów umożliwiających uzyskanie świadectw, dyplomów, zaświadczeń, uprawnień zawodowych, tytułów zawodowych, kosztów uzyskania licencji niezbędnych do wykonywania zawodu oraz innych form wsparcia wynikających z Ustawy;				
	10) monitoring szkoleń;				
	11) badanie efektywności szkoleń;				

	12) inicjowanie spotkań informacyjnych i aktywizacyjnych dla osób zagrożonych zwolnieniami grupowymi.				
2. Współpraca z jednostkami oświatowymi i instytucjami szkoleniowym	1) upowszechnianie wyników monitoringu zawodów deficytowych i nadwyżkowych;	Liczba wydanych opinii dotyczących uruchomienia w powiecie nowych kierunków kształcenia.	1	1	0
	2) przekazywanie młodzieży kompleksowej informacji na temat aktualnej sytuacji na rynku pracy oraz usług oferowanych przez Urząd; 3) wydawanie opinii dotyczących uruchomienia w powiecie sokólskim nowych kierunków kształcenia; 4) współpraca z partnerami rynku pracy - instytucjami realizującymi projekty szkoleniowe w ramach EFS i udostępnianie informacji osobom bezrobotnym o możliwości podnoszenia kwalifikacji w ramach uczestnictwa w projektach partnerów rynku pracy.	Liczba młodzieży uczestniczącej w przedsięwzięciach organizowanych przez Urząd.	109	0	-109
3. Kształcenie ustawiczne pracowników i pracodawców	1) promocję idei kształcenia ustawicznego realizowanego w ramach Krajowego Funduszu Szkoleniowego (KFS);	Liczba ankiet wypełnionych przez pracodawców, dotycząca zapotrzebowania na KFS w danym roku.	8	0	-8
	2) badanie potrzeb szkoleniowych pracowników i pracodawców;	Liczba złożonych wniosków na realizację wsparcia z KFS.	47	33	-14
	3) realizację wniosków pracodawców w zakresie kształcenia ustawicznego dotyczących dofinansowania ze środków KFS kosztów: - określenia potrzeb pracodawcy w zakresie kształcenia ustawicznego, - kursów i studiów podyplomowych realizowanych z inicjatywy pracodawcy lub za jego zgodą, - egzaminów umożliwiających uzyskanie dokumentów potwierdzających nabycie umiejętności, kwalifikacji zawodowych lub uprawnień zawodowych,	Liczba zawartych umów.	27	22	-5
	- badań lekarskich i psychologicznych wymaganych do podjęcia kształcenia lub pracy zawodowej po ukończeniu kształcenia, - ubezpieczenia od następstw nieszczęśliwych wypadków w związku z podjętym kształceniem;	Liczba osób, które skorzystały z dofinansowania w ramach KFS, w tym:	252	71	-181
	4) badanie efektywności wsparcia udzielonego ze środków KFS.	- szkoleń	252	71	-181
		- studiów podyplomowych	0	2	+2
		- egzaminów	0	0	0
		- badań lekarskich	0	0	0
		- ubezpieczenia od NNW	0	0	0
		- badanie potrzeb szkoleniowych	0	0	0
		Liczba przeprowadzonych wizytacji/kontroli	32%	32%	0
PODSUMOWANIE DZIAŁANIA:	<p>Co roku PUP przeprowadza diagnozę zapotrzebowania na kwalifikacje zgodnie z bieżącymi wymogami rynku pracy oraz sporządza roczny plan szkoleń, który po pozytywnym zaopiniowaniu przez Powiatową Radę Rynku Pracy zostaje upowszechniony na stronie internetowej urzędu oraz na tablicy ogłoszeń w siedzibie urzędu, a następnie realizowany z zachowaniem ustawy Prawo zamówień publicznych.</p> <p>W 2018r. odnotowuje się mniejsze zainteresowanie wśród os. bezrobotnych szkoleniami indywidualnymi.</p> <p>W 2018r. w porównaniu do 2017r. złożono mniejszą liczbę wniosków na realizację KFS i tym samym podpisano mniej umów w ramach tego działania.</p>				

DZIAŁANIE IV. Rozwój przedsiębiorczości.

Usługi	Zadania	Rezultaty	2017	2018	wzrost (+) spadek (-) 2017/ 2016
1. Wspieranie samozatrudnienia	1) świadczenie usług doradczych – indywidualne wsparcie, udzielanie podstawowych informacji z zakresu zakładania działalności gospodarczej;	Liczba osób, które poddano badaniom testowym (KZZ).	65	54	-10
	2) badanie predyspozycji przedsiębiorczych osób bezrobotnych;	Liczba uczestników szkoleń z podstaw prowadzenia działalności gospodarczej.	60	0	-60
	3) organizowanie szkoleń umożliwiających nabycie wiedzy i umiejętności niezbędnych do podjęcia i prowadzenia działalności gospodarczej;				
	4) udzielanie jednorazowego wsparcia finansowego na podjęcie działalności gospodarczej ze środków Funduszu Pracy (FP), PFRON oraz Europejskiego Funduszu Społecznego (EFS);	Liczba osób, którym udzielono jednorazowych środków na podjęcie działalności gospodarczej.	67	50	-3
	5) współpraca z Bankiem Gospodarstwa Krajowego i pośrednikami finansowymi w zakresie udzielania osobom bezrobotnym pożyczek na podjęcie działalności gospodarczej.	Kwota środków przyznanych bezrobotnym w ramach jednorazowych środków na podjęcie działalności gospodarczej. (tys. zł)	1439	996	-443
	6) udostępnianie informacji nt. możliwości uzyskania dofinansowania założenia i prowadzenia działalności gosp. u innych podmiotów.	Liczba osób, które skorzystały z pożyczek na podjęcie działalności gospodarczej.	0	0	0
		Liczba kontroli umów w ramach jednorazowych środków na podjęcie działalności gospodarczej.	51	70	+19
2. Wspieranie pracodawców w tworzeniu nowych miejsc pracy	1) rozpatrywanie i realizacja wniosków pracodawców - podmiotów prowadzących działalność gospodarczą, dotyczących przyznania dofinansowania ze środków Funduszu Pracy (FP), Europejskiego Funduszu Społecznego (EFS), Państwowego Funduszu Rehabilitacji Zawodowej Osób Niepełnosprawnych (PFRON) kosztów tworzenia miejsc pracy;	Liczba złożonych wniosków na wyposażenie/ doposażenie stanowiska pracy.	59	83	+24
		Liczba zawartych umów na wyposażenie/ doposażenie stanowiska pracy.	51	55	+4
		Liczba osób zatrudnionych w ramach zawartych w danym roku umów.	55	55	0
	2) kierowanie do zatrudnienia osób bezrobotnych zarejestrowanych w PUP;	Kwota środków przyznanych w ramach umów na wyposażenie/doposażenie stanowiska pracy. (tys. zł)	1095	1099	+4
	3) współpraca z Bankiem Gospodarstwa Krajowego i pośrednikami finansowymi w zakresie udzielania pożyczek na tworzenie stanowisk pracy i zatrudnianie osób bezrobotnych skierowanych przez PUP.	Liczba pracodawców korzystających ze wsparcia w postaci wyposażenia/ doposażenia stanowiska pracy.	41	48	+7
		Liczba pracodawców, którzy skorzystali z pożyczek.	0	0	0
		Liczba przeprowadzonych kontroli wyposażonych stanowisk pracy.	63	110	+47

3. Promocja przedsiębiorczości	1) opracowywanie i rozpowszechnianie materiałów informacyjnych promujących przedsiębiorczość i dostępne źródła uzyskania dofinansowania, założenia działalności gospodarczej; 2) promowanie alternatywnych i elastycznych form zatrudnienia, w tym samozatrudnienie, e-praca, telepraca.	Liczba opracowanych i rozprowadzonych materiałów promocyjnych dotyczących przedsiębiorczości.	70	50	-20
PODSUMOWANIE DZIAŁANIA:	W 2018 roku urząd nie przeprowadzał szkolenia z zakresu prowadzenia działalności gospodarczej. W związku ze zmniejszeniem ogólnej kwoty środków będących w dyspozycji PUP w Sokółce nastąpił spadek liczby dotacji na rozpoczęcie działalności gospodarczej przyznanych dla osób bezrobotnych. Natomiast nastąpił znaczny wzrost liczby umów podpisanych z pracodawcami na wyposażenie/doposażenie stanowiska pracy.				

DZIAŁANIE V. Rozwój instrumentów rynku pracy z wykorzystaniem środków finansowych będących w dyspozycji Urzędu

Usługi	Zadania	Rezultaty	2017	2018	wzrost (+) spadek (-) 2017/ 2016
1. Realizacja instrumentów rynku pracy oraz subsydiowanych form zatrudnienia zgodnie z potrzebami rynku pracy	1) rozpoznawanie zapotrzebowania lokalnego rynku pracy na poszczególne instrumenty finansowe - formy wsparcia, programy;	Kwota środków pozyskanych na aktywizację osób bezrobotnych w ramach EFS. (tys. zł)	4177,0	3104,9	-1072,1
	2) sporządzenie planów wydatkowania środków Funduszu Pracy i przedkładanie Powiatowej Radzie Rynku Pracy do zaopiniowania;	Kwota środków dodatkowo pozyskanych na aktywizację osób bezrobotnych w ramach rezerwy MRPIPS. (tys. zł)	1219	2674	+1455
	3) sporządzanie wniosków i aplikowanie o środki dostępne w ramach Programu Operacyjnego 2015- 2020 Wiedza Edukacja Rozwój oraz Regionalnego Programu Operacyjnego Województwa Podlaskiego;	Monitorowanie planu wydatków poprzez kontrolę umów na realizację aktywnych form:			
	4) bieżące monitorowanie realizacji planu wydatkowania środków Funduszu Pracy i dokonywanie zmian pod zmieniające się potrzeby rynku pracy;	- szkolenia grupowe	100%	100%	0
		- szkolenia indywidualne	70%	0%	-70 pp.
		- bony szkoleniowe	65%	80%	+15 pp.
	5) pozyskiwanie dodatkowych środków finansowych z dostępnych źródeł na realizację programów specjalnych, celowych i innych, w tym m.in.:	-prace interwencyjne	32%	30%	-2 pp.
	a) aplikowanie o środki Funduszu Pracy z rezerw finansowych Ministra Rodziny, Pracy i Polityki Społecznej	-roboty publiczne	39%	34%	- 5 pp.
		-staże	34%	30%	- 4 pp.
	b) pozyskiwanie dostępnych środków finansowych z samorządu województwa,	-bony stażowe	100%	-	-100 pp
	c) wdrażanie programów regionalnych i krajowych mających na celu przeciwdziałanie bezrobociu,	-bony zatrudnieniowe	-	-	
	d) pozyskiwanie środków finansowych na realizację projektów współfinansowanych przez UE ze środków Europejskiego Funduszu społecznego w ramach ogłaszanych konkursów.	-bony na zasiedlenie	100%	100%	0
		-grant na telepracę	-	-	-

		- prace społecznie użyteczne	100%	100%	0 pp.
		- refundacja przez 12 m-cy części kosztów poniesionych na zatrudnienie os. do 30 r. ż.	30%	32%	+2 pp.
PODSUMOWANIE DZIAŁANIA:	W 2018 roku zostało pozyskanych przez Urząd o 1072,1 tys. mniej środków finansowych, w ramach Europejskiego Funduszu Społecznego względem roku 2017. W ramach rezerwy Ministerstwa Rodziny, Pracy i Polityki Społecznej natomiast pozyskano o 2674 tys. zł na aktywizację zawodową osób bezrobotnych. W porównaniu z 2017 rokiem kwota ta była wyższa o 1455 tys. zł				

DZIAŁANIE VI. Wspieranie integracji zawodowej i społecznej osób niepełnosprawnych.					
Usługi	Zadania	Rezultaty	2017	2018	wzrost (+) spadek (-) 2017/ 2016
1. Indywidualizacja pomocy świadczona osobom niepełnosprawnym	1) rozpoznanie potrzeb i możliwości zawodowych osób niepełnosprawnych z uwzględnieniem potrzeb rynku pracy;	Liczba osób niepełnosprawnych zarejestrowanych w PUP (stan na koniec kwartału)	179	164	-15
	2) stała współpraca doradcy klienta PUP z osobą niepełnosprawną w opracowaniu i realizacji Indywidualnych Planów Działania(IPD); 3) opracowywanie i realizacja programów aktywizacji zawodowej osób niepełnosprawnych; 4) włączanie osób niepełnosprawnych do działań aktywizacyjnych realizowanych w ramach programów finansowanych z Funduszu Pracy i Europejskiego Funduszu Społecznego oraz Państwowego Funduszu Rehabilitacji Osób Niepełnosprawnych; 5) kierowanie osób niepełnosprawnych wymagających szkolenia specjalistycznego do specjalistycznych ośrodków szkoleniowo rehabilitacyjnych.	Liczba osób niepełnosprawnych objętych IPD.	163	153	-10
2. Pośrednictwo pracy osób niepełnosprawnych	1) tworzenie i aktualizacja własnej bazy informacji o zakładach pracy planujących zatrudnić bądź już zatrudniających osoby niepełnosprawne;	Liczba osób niepełnosprawnych, które podjęły zatrudnienie:	85	78	-7
	2) kierowanie do pracy osób niepełnosprawnych na zgłoszone oferty pracy;	- subsydiowane	27	29	+2
	3) dokonywanie przy współpracy z doradcą , analizy stanowisk pod kątem możliwości zatrudnienia osób niepełnosprawnych, a także możliwości ich dostosowania do potrzeb osób z różnymi niepełnosprawnościami;	- niesubsydiowane.	58	49	-9
	4) promocja wraz z rozpowszechnianiem informacji dotyczącej zatrudniania osób niepełnosprawnych;				
	5) właściwy dobór ofert pracy do psychofizycznych możliwości i kwalifikacji zawodowych osób niepełnosprawnych;				

	6) współpraca z organami administracji rządowej i organizacjami jednostek samorządu terytorialnego, organizacjami pozarządowymi i fundacjami w zakresie zatrudniania i rehabilitacji zawodowej osób niepełnosprawnych;				
	7) współpraca z Państwową Inspekcją Pracy w Białymstoku w zakresie oceny i kontroli miejsc pracy osób niepełnosprawnych.				
3. Poradnictwo zawodowe oraz szkolenia	1) świadczenie porad zawodowych osobom niepełnosprawnym w formie indywidualnej i grupowej;	Liczba osób niepełnosprawnych, które skorzystały z porady indywidualnej.	34	36	+2
	2) udzielanie informacji nt. możliwości podejmowania działalności gospodarczej oraz korzystania z pożyczek dla osób niepełnosprawnych;	Liczba osób niepełnosprawnych uczestniczących w grupowych poradach zawodowych.	19	27	+8
	3) rozpoznawanie potrzeb osób niepełnosprawnych w zakresie szkoleń i przekwalifikowań oraz pracodawców na zatrudnienie osób niepełnosprawnych;	Liczba osób niepełnosprawnych, które ukończyły szkolenie zawodowe lub szkolenie z zakresu umiejętności poszukiwania pracy.	2	1	-1
	4) organizowanie szkoleń wg zapotrzebowania na rynku pracy oraz szkoleń dla osób z orzeczoną celowością przekwalifikowania;				
	5) kierowanie osób niepełnosprawnych na szkolenia zwiększające szanse na zatrudnienie;				
	6) opiniowanie wniosków w ramach rent szkoleniowych;				
	7) kierowanie wniosków do Starosty w sprawie przedłużania rent szkoleniowych;				
	8) utrzymywanie kontaktu z Zakładem Ubezpieczeń Społecznych i KRUS w sprawie szkoleń w ramach rent szkoleniowych;				
	9) współpraca z KRUS i ośrodkami pomocy społecznej.				
PODSUMOWANIE DZIAŁANIA:	W 2018 roku spadła liczba osób niepełnosprawnych zarejestrowanych w Urzędzie, a w konsekwencji spadła również liczba osób niepełnosprawnych podejmujących zatrudnienie.				

DZIAŁANIE VII. Dialog społeczny i partnerstwo na rzecz rynku pracy.

Usługi	Zadania	Rezultaty	2017	2018	wzrost (+) spadek (-) 2017/ 2016
1. Współpraca z partnerami rynku pracy	1) współdziałanie z partnerami rynku pracy w zakresie realizacji usług pośrednictwa pracy, poradnictwa zawodowego, szkoleń, tworzenia miejsc pracy, realizacji projektów i programów oraz miejsc aktywizacji zawodowej osób zarejestrowanych;	Liczba zawartych umów z partnerami rynku pracy w ramach aktywnych form.	937	800	-137
	2) współpraca z Powiatową i Wojewódzką Radą Rynku Pracy instytucjonalną platformą dialogu i partnerstwa społecznego w dziedzinie rynku pracy m.in. w zakresie:	Liczba wydanych opinii PRZ/RRP	16	6	-10

<p>- poszukiwania pomysłów dla opracowywania projektów lokalnych na rzecz promocji zatrudnienia</p> <p>- opiniowanie projektów lokalnych i planów finansowych Funduszu Pracy</p> <p>- opiniowanie kierunków kształcenia, szkolenia oraz zatrudnienia w powiecie.</p> <p>3) zawieranie partnerstw lokalnych z instytucjami współpracującymi na rzecz wzrostu i promocji zatrudnienia oraz rozwoju zasobów ludzkich mających na celu wymianę informacji, doświadczeń, dobrych praktyk i inicjatyw, przedsięwzięć oraz współpracę w obszarze rynku pracy, w tym m.in. z terytorialną Giełdą Pracy w Mariampolu (Litwa);</p> <p>4) wspieranie inicjatyw podejmowanych przez publiczne służby zatrudnienia i niepubliczne instytucje rynku pracy na rzecz realizacji polityki rynku pracy w powiecie, w tym min.: upowszechnianie ofert pracy, informacji o oferowanych usługach dotyczących rynku pracy;</p> <p>5) w partnerstwie z instytucjami rynku pracy, tworzenie i realizacja projektów, programów dotyczących rynku pracy adresowanych do osób bezrobotnych, w tym szczególnego ryzyka zatrudnieniowego;</p> <p>6) organizowanie oraz współudział w konferencjach tematycznych, seminariach, spotkaniach, warsztatach dotyczących inteligentnego rozwoju rynku pracy;</p> <p>7) współpraca z podmiotami wspierającymi samozatrudnienie, w tym:</p> <p>- uczestnictwo przedstawicieli urzędu w szkoleniach, seminariach z zakresu przedsiębiorczości. organizowanych przez inne instytucje i podmioty.</p> <p>- współpraca z Urzędem Skarbowym, Zakładem Ubezpieczeń Społecznych, Cechem Rzemiosł Różnych,</p>	<p>Liczba zawartych i realizowanych umów partnerskich i porozumień.</p>	14	10	-4
	<p>Liczba upowszechnionych ofert pracy.</p>	1304	2394	+1090
	<p>Liczba przedsięwzięć na rzecz realizacji polityki rynku pracy w powiecie.</p>	3	4	+1
<p>- współpraca z fundacjami, stowarzyszeniami, instytucjami szkoleniowymi, szkołami i innymi instytucjami działającymi na rzecz wspierania przedsiębiorczości;</p> <p>8) wymiana informacji z innymi urzędami pracy nt. możliwości uzyskania zatrudnienia, szkolenia na terenie ich działania;</p> <p>9) promocja projektów realizowanych przez inne podmioty dotyczące rynku pracy i pomoc w rekrutacji beneficjentów do projektu;</p> <p>10) zawieranie porozumień z gminami i ich realizacja w zakresie upowszechniania w gminach ofert pracy, usług i instrumentów rynku pracy oraz programów realizowanych przez Urząd, aktywizacji osób bezrobotnych i lokalnych rynków pracy;</p> <p>11) współpraca z ośrodkami pomocy społecznej w zakresie realizacji wspólnych przedsięwzięć, wymiany informacji o kandydatach proponowanych do aktywizacji zawodowej i integracji społecznej, z wykorzystaniem elektronicznego przepływu informacji w ramach Samorządowej Elektronicznej Platformy Informatycznej (SEPI);</p> <p>12) współpraca międzynarodowa mająca na celu m.in. wymianę informacji o zmianach na rynku pracy, innowacyjnych projektach, dobrych praktykach realizowanych na rzecz aktywizacji rynku pracy i przeciwdziałania bezrobociu.</p>				

PODSUMOWANIE DZIAŁAŃ:	<p>W 2018 roku spadła liczba zawartych umów z partnerami rynku pracy w ramach aktywnych form, spadła również liczba zawartych umów partnerskich i porozumień w celu opracowania nowych standardów na rzecz promocji zatrudnienia na lokalnym rynku pracy. PUP w Sokółce w dużym stopniu zaangażował się w udostępnianie i upowszechnianie ofert pracy.</p> <p>PUP w Sokółce brał udział w organizowaniu m.in. następujących przedsięwzięć:</p> <p>Europejskie Dni Pracodawców Ogólnopolski Tydzień Kariery. Dni Otwarte Pracodawców Dzień Otwarty w Podlaskich Urzędach Pracy Barometr Zawodów 2019</p>
------------------------------	--

IV. Projekty i programy realizowane przez PUP w Sokółce w 2018r. na rzecz aktywizacji lokalnego rynku pracy

I. Projekty dofinansowane ze środków Unii Europejskiej w ramach Europejskiego Funduszu Społecznego (EFS)					
Lp.	Nazwa projektu/programu, cel	Okres realizacji	Kwota wydatkowana ogółem (tys. zł)	Liczba beneficjentów i stosowane formy aktywizacji	Efektywność (os.)
1.	<p>Program 30+ projekt partnerski konkursowy realizowany z Powiatem Białostockim/PUP w Białymstoku w ramach Działania 2.1 RPOWP 2014-2020</p> <p>Cel: zwiększenie zdolności do zatrudnienia 112 osób, w tym 47 kobiet powyżej 30 roku życia pozostających bez pracy na obszarze powiatu sokólskiego</p>	VII 2017 - XI 2018	<p>244,1 w 2017r.</p> <p>544,3 w 2018 r.</p>	<p>W 2017 roku: 86 os. bezrobotnych objętych, w tym zaktywizowanych:</p> <ul style="list-style-type: none"> 49 os. w ramach staży 37 os. w ramach prac interwencyjnych <p>W 2018 roku: 40 os. bezrobotnych objętych, w tym zaktywizowanych:</p> <ul style="list-style-type: none"> 25 os. w ramach staży 15 os. w ramach prac interwencyjnych 	<p>85,5 % (100 os.)</p>
2.	<p>Aktywizacja osób młodych pozostających bez pracy w powiecie sokólskim (IV) projekt pozakonkursowy realizowany w ramach PO WER 2014-2020</p> <p>Cel: zwiększenie możliwości zatrudnienia osób młodych do 29 roku życia pozostających bez pracy w powiecie sokólskim</p>	I-XII 2018	1 716,1	<p>227 os. bezrobotne objęte, w tym zaktywizowanych:</p> <ul style="list-style-type: none"> 143 os. w ramach staży 35 os. w ramach prac interwencyjnych 24 os. uzyskało dotację i podjęło działalność gospodarczą 15 os. ukończyło szkolenia w ramach bonów szkoleniowych, z czego 12 uzyskało kwalifikacje 11 os. zostały zatrudnione w ramach wyposażenia/doposażenia a stanowiska pracy 	<p>84,6 % (160 os.)</p>
3.	<p>Klucz do zmian (IV) projekty pozakonkursowy realizowany w ramach RPOWP 2014-2020</p> <p>Cel: zwiększenie zdolności do zatrudnienia osób od 30 r.ż. pozostających bez pracy w powiecie sokólskim</p>	I-XII 2018	1 220,3	<p>150 bezrobotne objęte, w tym zaktywizowane:</p> <ul style="list-style-type: none"> 94 os. w ramach staży 24 os. w ramach prac interwencyjnych 12 os. uzyskało dotację i podjęło działalność gospodarczą 20 os. zostały zatrudnione w ramach wyposażenia/doposażenia 	<p>86,2% (112 os.)</p>

				a stanowiska pracy	
Razem:		3 724,8 tys. zł w tym 3 480,7 tys. zł w 2018r.	503 osób w tym 417 osób w 2018	372 os.	

II. Programy realizowane w ramach środków Funduszu Pracy przyznanych algorytmem i pozyskanych przez PUP z rezerwy Funduszu Pracy będącego w dyspozycji MRPIPS

Lp.	Nazwa projektu/ programu, cel	Okres realizacji	Kwota wydatkowana ogółem (tys. zł)	Liczba beneficjentów i stosowane formy aktywizacji	Efektywność % (os.)
1.	Program Regionalny program realizowany w ramach współpracy z Wojewódzkim Urzędem Pracy w Białymstoku w ramach rezerwy Funduszu Pracy. Cel: aktywizacja 21 osób długotrwale bezrobotnych oraz bez kwalifikacji zawodowych poprzez udzielenie kompleksowego wsparcia w wejściu na rynek pracy i w uzyskaniu zatrudnienia	III-XII 2018	180,8	21 os. bezrobotnych zostało zaktywizowanych: <ul style="list-style-type: none"> 6 os. w ramach staży 1 os. została zatrudniona w ramach wyposażenia/doposażenia stanowiska pracy 4 os. w ramach prac interwencyjnych 10 os. w ramach robót publicznych 	100% (20 os.)
2.	Dłużnicy (II) program realizowany ze środków rezerwy MRPIPS z 2018r. Cel: aktywizacja zawodowa bezrobotnych dłużników alimentacyjnych poprzez udzielenie kompleksowego wsparcia w wejściu na rynek pracy i w uzyskaniu zatrudnienia	IV-XII 2018	68,1	8 os. bezrobotnych zostało zaktywizowanych: <ul style="list-style-type: none"> 2 os. w ramach staży 6 os. w ramach robót publicznych 	100% (7 os.)
3.	Nowa droga program realizowany ze środków rezerwy MRPIPS z 2017r. Cel: aktywizacja osób bezrobotnych zamieszkujących na wsi	VI 2017- III 2018	175,8	94 os. bezrobotnych zostało zaktywizowanych: <ul style="list-style-type: none"> 21 os. w ramach staży 28 os. w ramach prac interwencyjnych 36 os. w ramach robót publicznych 4 os. zostały zatrudnione w ramach 	95% (73 os.)

				wyposażenia/doposażenia stanowiska pracy	
				<ul style="list-style-type: none"> 5 os. uzyskało dotacje i podjęły działalność gospodarczą 	
4.	Nowa droga (II) program realizowany ze środków rezerwy MRPIPS z 2018r. Cel: aktywizacja osób bezrobotnych zamieszkujących na wsi	VII 2018 - III 2019	558,2	99 os. bezrobotnych zostało zaktywizowanych: <ul style="list-style-type: none"> 34 os. w ramach staży 19 os. w ramach prac interwencyjnych 6 os. w ramach prac społecznie użytecznych 35 os. w ramach robót publicznych 5 os. zostało zatrudnionych w ramach wyposażenia/doposażenia stanowiska pracy 	85% (64 os.)
5.	Przystanek PRACA program realizowany ze środków rezerwy MRPIPS z 2017r. Cel: aktywizacja osób bezrobotnych powyżej 30 r.ż., którym ustalono II profil pomocy, poprzez udzielenie kompleksowego wsparcia w wejściu na rynek pracy i w uzyskaniu zatrudnienia	IX 2017 - III 2018	116,7	33 os. bezrobotnych zostało zaktywizowanych: <ul style="list-style-type: none"> 15 os. w ramach staży 6 os. w ramach prac interwencyjnych 12 os. w ramach robót publicznych 	88% (21 os.)
6.	Grunty to praca program realizowany ze środków rezerwy MRPIPS z 2018r.	IX 2018 – III 2019	427,2	71 os. bezrobotnych zostały zaktywizowane: <ul style="list-style-type: none"> 41 os. w ramach staży 16 os. w ramach robót publicznych 7 os. zostało zatrudnionych w ramach wyposażenia/doposażenia stanowiska pracy 7 os. uzyskało dotacje i podjęły działalność gospodarczą 	60% (34 os.)
7.	Integracja – Aktywizacja długotrwale bezrobotnych program realizowany ze środków rezerwy MRPIPS z 2018r. Cel: aktywizacja zawodowa osób długotrwale bezrobotnych, poprzez udzielenie kompleksowego wsparcia w wejściu na rynek pracy i w uzyskaniu zatrudnienia.	IV-XII 2018	298,4	44 os. bezrobotne zostały zaktywizowane: <ul style="list-style-type: none"> 16 os. w ramach staży 10 os. w ramach prac interwencyjnych 10 os. w ramach prac społecznie użytecznych 6 os. zostało zatrudnionych w ramach wyposażenia/doposażenia stanowiska pracy 2 os. uzyskały dotacje i podjęły działalność gospodarczą 	68% (19 os.)

8.	„45+” program realizowany ze środków rezerwy MRPiPS z 2018r. Cel: aktywizacja zawodowa osób bezrobotnych w wieku 45 lat i powyżej poprzez udzielenie kompleksowego wsparcia w wejściu na rynek pracy i w uzyskaniu zatrudnienia.	IV-XII 2018	151,7	24 os. bezrobotne zostały zaktywizowane: <ul style="list-style-type: none"> • 5 os. w ramach prac interwencyjnych • 7 os. w ramach prac społecznie użytecznych • 12 os. w ramach robót publicznych 	73% (16 os.)
9.	Aktywna opieka program realizowany ze środków rezerwy MRPiPS z 2018r. Cel: likwidacja widocznych na rynku pracy luk kompetencyjnych, związanych z brakiem specjalistów medycyny i opieki długoterminowej	IV-XII 2018	101,1	9 os. bezrobotnych zostało zaktywizowanych: <ul style="list-style-type: none"> • 1 os. w ramach staży • 8 os. w ramach robót publicznych 	100% (9 os.)
10.	Czas na staż program realizowany ze środków rezerwy MRPiPS z 2018r. Cel: aktywizacja zawodowa długotrwale bezrobotnych zamieszkujących na terenie gmin wiejskich i miejsko-wiejskich poprzez udzielenie kompleksowego wsparcia w wejściu na rynek pracy i w uzyskaniu zatrudnienia w placówkach ARiMR	IV-XII 2018	21,5	3 os. bezrobotne zostały zaktywizowane: <ul style="list-style-type: none"> • 3 os. w ramach staży 	33% (1 os.)
11.	Praca się opłaca program realizowany ze środków rezerwy MRPiPS z 2018r. Cel: aktywizacja zawodowa osób bezrobotnych, zarejestrowanych w Powiatowym Urzędzie Pracy w Sokółce, poprzez udzielenie kompleksowego wsparcia w wejściu na rynek pracy i w uzyskaniu zatrudnienia przez osób bezrobotne z regionów wysokiego bezrobocia.	VII 2018- III-2019	793,3	117 os. bezrobotnych zostało zaktywizowanych: <ul style="list-style-type: none"> • 24 os. w ramach staży • 23 os. w ramach prac interwencyjnych • 4 os. w ramach prac społecznie użytecznych • 57 os. w ramach robót publicznych • 5 os. zostało zatrudnionych w ramach wyposażenia/doposażenia stanowiska pracy • 4 os. uzyskały dotacje i podjęły działalność gospodarczą 	85% (71 os.)
12.	Program Aktywizacja i Integracja (PAI) program realizowany we współpracy z OPS w Sokółce Cel: aktywizacja osób bezrobotnych z ustalonym	II –V 2018	7,0	20 os. bezrobotnych zostało zaktywizowanych: <ul style="list-style-type: none"> • 20 w ramach prac społecznie użytecznych 	0%

III profilem pomocy i korzystających ze świadczeń pomocy społecznej, które zostały objęte blokiem działań integracyjnych realizowanych przez Ośrodek Pomocy Społecznej w Sokółce				
Razem:	2899,8	542 osoby	335 osób	

III. Inne działania PUP					
Lp.	Nazwa projektu/programu, cel	Okres realizacji	Kwota wydatkowana ogółem (tys. zł)	Liczba beneficjentów i stosowane formy aktywizacji	Efektywność % (os.)
1.	Działania aktywizacyjne program realizowany we współpracy z WUP w Białymstoku i z ZDZ w Białymstoku Cel: doprowadzenie do zatrudnienia i pozostania w pracy osób długotrwale bezrobotnych z II lub III profilem pomocy, które znajdują się pod opieką Centrum Aktywizacji	IX 2016 - IX 2018	-	479 os. bezrobotnych zostało objętych programem	60% (288 os.)
2.	Bez barier (II) program realizowany w ramach środków PFRON Cel: aktywizacja zawodowa niepełnosprawnych osób bezrobotnych, zarejestrowanych jako poszukujące pracy niepozostające w zatrudnieniu, z powiatu sokólskiego w 2018 roku poprzez udzielenie kompleksowego wsparcia w wejściu na rynek pracy i w uzyskaniu zatrudnienia	VI -XII 2018	60,0	1 os. bezrobotna została zaktywizowana: • 1 os. w ramach	100 % (1 os.)
Razem:			60,0	480 osób	289 osób

V. Źródła finansowania

Do realizacji zadań Powiatowy Urząd Pracy w Sokółce wykorzystuje różne źródła finansowania prowadzonych działań, rozpoczynając od Funduszu Pracy (FP), poprzez środki z Unii Europejskiej w ramach Europejskiego Funduszu Społecznego (EFS) oraz dodatkowe środki pozostające w dyspozycji Ministra w ramach środków rezerwy Ministerstwa Rodziny, Pracy i Polityki Społecznej (Rezerwa MRPiPS), a kończąc na środkach Państwowego Funduszu Rehabilitacji Osób Niepełnosprawnych (PFRON). Podział środków w ramach poszczególnych programów i źródeł finansowania przedstawia poniższa tabela.

Tabela 7 Źródła finansowania programów i projektów w 2018r.

Źródła finansowania	Limit [zł]
EFS – „Aktywizacja osób młodych ... (IV)”	1 747 623
EFS – „Klucz do zmian (IV)”	1 278 533
Program z rezerwy MRPiPS „Nowa droga” z 2017r.	175 835
Program z rezerwy MRPiPS „Przystanek PRACA” z 2017r.	116 716
Program Regionalny z rezerwy MRPiPS	189 000
Program z rezerwy MRPiPS „Integracja – Aktywizacja długotrwale bezrobotnych”	320 200
Program z rezerwy MRPiPS „45+”	151 700
Program z rezerwy MRPiPS „Dłużnicy (II)”	68 100
Program z rezerwy MRPiPS „Aktywna opieka”	104 300
Program z rezerwy MRPiPS „Czas na staż”	23 100
Program z rezerwy MRPiPS „Praca się opłaca”	793 300
Program z rezerwy MRPiPS „Nowa droga (II)”	558 300
Program z rezerwy MRPiPS „Grunt to praca”	427 200
Algorytm	1 995 193
Razem Fundusz Pracy:	7 949 100
Refundacja wynagrodzeń osób do 30 r.ż. (art.150f)	2 723 300
EFS - „Program 30+” – projekt konkursowy	544 277
„Bez barier (II)”	60 000
PFRON	118 311
Razem na aktywizację osób bezrobotnych:	11 394 988
KFS	200 700
Razem:	11 595 688

Źródło: dane własne PUP w Sokółce

VI. Plan i wydatki FP, EFS i PFRON na finansowanie aktywnych form w ramach programów na rzecz promocji zatrudnienia, łagodzenia skutków bezrobocia i aktywizacji zawodowej

Tabela 8 Plan i wykonanie Funduszu Pracy, EFS i PFRON

Rodzaj wydatków		Plan na 2018 [zł]	Zaangażowanie wg stanu na 31.12.2018r. [zł]
1. Zasiłki dla bezrobotnych ze składkami		-	3 278 365
2. Dodatki aktywizacyjne		-	103 198
3. Składki na ubezpieczenia społeczne rolników		-	0
RAZEM (1-3):		-	3 381 563
4.. Programy na rzecz promocji zatrudnienia – OGÓŁEM		7 949 100	7 822 597
Z tego:	Szkolenia	145 843	144 739
	Finansowanie kosztów przejazdu	2 120	2 120
	Finansowanie studiów podyplomowych	0	0
	Dofinansowanie wyposażenia miejsca pracy	1 118 700	1 098 700
	Jednorazowe środki na podjęcie działalności gospodarczej	1 010 583	995 908
	Prace interwencyjne	649 860	642 129
	Staże	2 355 244	2 331 614
	Stypendium na kontynuowanie nauki	8 380	8 378
	Roboty publiczne	2 499 313	2 440 429
	Refundacja prac społecznie użytecznych	31 539	31 102
	Koszty badań lekarskich	0	0
	Bon szkoleniowy	70 288	70 250
	Bon stażowy	1 514	1 514
	Bon na zasiedlenie	0	0
	PAI	7 000	6 998
	Wkład własny w ramach projektu konkursowego	48 716	48 716
5. „Program 30+” – projekt konkursowy		544 277	535 357
6. Refundacja wynagrodzeń osób do 30 r.ż. (art.150f)		2 723 300	2 698 505
7. „Bez barier (II)”		60 000	59 156
8. PFRON		118 311	118 311
9. KFS		200 700	186 392
RAZEM (4-9):		11 595 688	11 420 318
RAZEM (1-9):		-	14 801 881

* nie obejmuje środków zaangażowanych i planowanych do wydatkowania w 2019 roku.

Źródło: dane własne PUP w Sokółce

VII. Aktywizacja osób niepełnosprawnych

W grudniu 2018r. w Powiatowym Urzędzie Pracy w Sokółce zarejestrowanych było **165** osób niepełnosprawnych, z tego 153 osoby ze statusem bezrobotnego, 12 osób poszukujących pracę. Zasiłek dla bezrobotnych otrzymywało 9 osób niepełnosprawnych. Osoby niepełnosprawne – bezrobotne stanowiły ok. **~5,0%** ogółu zarejestrowanych bezrobotnych.

Tabela 9 Aktywizacja osób niepełnosprawnych w 2017r.

Wyszczególnienie		Ogółem	w tym:	
			posiadające status bezrobotnego	poszukujące pracy nie pozostające w zatrudnieniu
1.	Podjęcie pracy subsydiowanej z tego:	29	28	1
	➤ prace interwencyjne	5	5	0
	➤ roboty publiczne	16	16	0
	➤ podjęcie działalności gospodarczej	2	2	0
	➤ doposażenie/wyposażenie stanowisk	3	3	0
	➤ na miejscach pracy refundowanych ze środków PFRON	2	1	1
	➤ na miejscach pracy refundowanych ze środków FP (150f)	1	1	0
2.	Praca niesubsydiowana w tym:	49	49	0
	➤ prace sezonowe	30	30	0
	➤ podjęcie działalności gospodarczej	0	0	0
3.	Rozpoczęcie:	25	25	0
	➤ szkolenia/bonu szkoleniowego	1	1	0
	➤ stażu/bonu stażowego	18	18	0
	➤ prac społecznie użytecznych/w ramach PAI	6	6	0
4.	Skierowanie do agencji zatrudnienia w ramach zlecania działań aktywizacyjnych	5	5	0
Razem:		98	97	1

Źródło: dane własne PUP w Sokółce

Na rzecz aktywizacji osób niepełnosprawnych Powiatowy Urząd Pracy w Sokółce realizuje od 2015r. Powiatowy Program Działań na rzecz osób niepełnosprawnych pn. „**Droga do aktywności**”. Okres realizacji obejmuje lata 2015-2018.

W ramach realizacji Programu w 2018r. :

- 63 osobom udzielono porad zawodowych,
- 29 osób podjęło pracę subsydiowaną,
- 49 osób podjęło pracę niesubsydiowaną.
- 49 osób podjęło pracę niesubsydiowaną.

W 2018r. Powiatowy Urząd Pracy w Sokółce w ramach „Programu wyrównywania różnic między regionami III” obszar G opracował i skierował do Oddziału Podlaskiego PFRON wnioski o dofinansowanie ze środków PFRON projektu pn. „**Bez barier**”, w którym zaktywizowano 1 osoby niepełnosprawne poszukujące pracy w ramach wyposażenia/doposażenia stanowiska pracy.

VIII. Kształcenie ustawiczne pracowników i pracodawców

W 2018r. na realizację kształcenia ustawicznego pracowników i pracodawców działających na sokólskim rynku pracy Powiatowy Urząd Pracy w Sokółce otrzymał łączną kwotę **200,7 tys. zł**, z czego **147,7 tys. zł** w ramach limitu podstawowego oraz **53 tys. zł** z rezerwy Krajowego Funduszu Szkoleniowego.

Nabór wniosków o przyznanie środków z KFS na kształcenie ustawiczne pracowników i pracodawców w ramach limitu podstawowego został ogłoszony w miesiącu lutym 2018r. z terminem składania wniosków w miesiącu marcu 2018r. W ramach naboru pracodawcy złożyli 22 wnioski, z czego 15 przyjęto do realizacji. W miesiącu kwietniu 2018r. zawarto 15 umów w sprawie finansowania działań obejmujących kształcenie ustawiczne pracowników i pracodawców z KFS na łączną kwotę 144,33 tys. zł.

W miesiącu wrześniu 2018r. ogłoszono nabór wniosków o przyznanie środków z rezerwy KFS na kształcenie ustawiczne pracowników i pracodawców z terminem składania wniosków w miesiącu październiku. W ramach naboru pracodawcy złożyli 11 wniosków, z czego 8 przyjęto do realizacji.

W miesiącu listopadzie 2018r. zawarto 8 umów w sprawie finansowania działań obejmujących kształcenie ustawiczne pracowników i pracodawców z KFS.

Łączna kwota zawartych umów w 2018r. to 186,39 tys. zł.

IX. Zlecanie działań aktywizacyjnych w województwie podlaskim w latach 2016-2018

Dnia 26 września 2016r. podpisana została umowa określająca warunki realizacji działań aktywizacyjnych pomiędzy Wojewódzkim Urzędem Pracy w Białymstoku, wykonawcą (realizatorem działań aktywizacyjnych) a Zakładem Kształcenia Zawodowego w Białymstoku i Powiatowymi Urzędami Pracy w Sokółce, Augustowie, Białymstoku, Łomży i Mońkach. Realizacja działań aktywizacyjnych rozpoczęła się 25 listopada 2016r.

Działania aktywizacyjne są jedną z form wsparcia wprowadzonych w ramach nowelizacji *Ustawy o promocji zatrudnienia i instytucjach rynku pracy* i stanowią pakiet działań mających na celu doprowadzenie do zatrudnienia i pozostania w pracy osób bezrobotnych, które znajdują się pod opieką Centrum Aktywizacji.

Realizacja działań aktywizacyjnych, skierowanych do osób długotrwale bezrobotnych z ustalonym II lub III profilem pomocy zakończyła się z końcem września 2018r.

**UCHWAŁA NR VII/58/2019
RADY POWIATU SOKÓLSKIEGO**

z dnia 26 kwietnia 2019 r.

**w sprawie zmiany statutu Samodzielnego Publicznego Zakładu Pielęgnacyjno - Opiekuńczego
w Krynkach**

Na podstawie art. 42 ust. 4 ustawy z dnia 15 kwietnia 2011 r. o działalności leczniczej (Dz.U. z 2018 r. poz. 2190 i 2219 oraz z 2019 r. poz. 492) uchwala się, co następuje:

§ 1. W statucie Samodzielnego Publicznego Zakładu Pielęgnacyjno Opiekuńczego w Krynkach stanowiącym załącznik do uchwały Nr XV/93/2012 Rady Powiatu Sokólskiego z dnia 27 kwietnia 2012 r. w sprawie nadania statutu Samodzielnemu Publicznemu Zakładowi Pielęgnacyjno Opiekuńczemu w Krynkach, zmienionym uchwałą Nr XXV/177/2013 Rady Powiatu Sokólskiego z dnia 21 czerwca 2013 r. w sprawie zmiany statutu Samodzielnego Publicznego Zakładu Pielęgnacyjno-Opiekuńczego w Krynkach, wprowadza się następujące zmiany:

1. § 11 ust. 4 otrzymuje następujące brzmienie:

„4. Członek Rady Społecznej może być odwołany przed upływem kadencji w przypadku:

- 1) rezygnacji z funkcji;
- 2) wniosku podmiotu, którego jest przedstawicielem;
- 3) niemożności uczestniczenia w posiedzeniach Rady Społecznej z uwagi na stan zdrowia;
- 4) podjęcia zatrudnienia w Zakładzie;
- 5) innych uzasadnionych okoliczności;”.

2. w § 11 dodaje się ust. 4a w brzmieniu:

„4a. Członkostwo w Radzie Społecznej wygasa na skutek śmierci członka Rady Społecznej.”.

3. w § 11 dodaje się ust. 4b w brzmieniu:

„4b. W przypadku odwołania albo śmierci osoby powołanej w skład Rady Społecznej przed upływem kadencji, podmiot tworzący z inicjatywy własnej lub podmiotu, którego odwołana albo zmarła osoba była przedstawicielem uzupełnia skład Rady Społecznej.”.

§ 2. Uchwała wchodzi w życie po upływie 14 dni od dnia ogłoszenia w Dzienniku Urzędowym Województwa Podlaskiego.

Przewodniczący Rady


Krzysztof Krasiński

W trakcie realizacji umowy Powiatowy Urząd Pracy w Sokółce skierował do CA do udziału w realizacji działań aktywizacyjnych **łącznie 479 osób** długotrwale bezrobotnych z ustalonym II lub III profilem pomocy (350 osób w ramach rekrutacji podstawowej i 129 osób w ramach rekrutacji uzupełniającej).

Spośród uczestników działań aktywizacyjnych, 283 podjęło zatrudnienie, a 5 działalność gospodarczą. Zatrudnienie podejmowane przez osoby bezrobotne z reguły nie było długotrwałe, najczęściej były to umowy na okres od 14 dni do miesiąca.

Spośród uczestników działań aktywizacyjnych (dane z systemu Syriusz Std. stan na 03.12.2018r.):

- 228 osób – utrzymało odpowiednią pracę lub działalność gospodarczą przez 14 dni,
- 71 osób – utrzymało odpowiednią pracę lub działalność gospodarczą przez 90 dni,
- 48 osób – utrzymało odpowiednią pracę lub działalność gospodarczą przez 180 dni.

Spośród 479 uczestników działań aktywizacyjnych w ewidencji osób bezrobotnych na dzień 05.12.2018r. figurowało 256 osób.

X. Podsumowanie

Na podstawie uzyskanych efektów realizacji *Programu* analizując dane statystyczne dotyczące m.in. liczby pracodawców/ przedsiębiorców funkcjonujących w powiecie sokólskim, zarejestrowanych osób bezrobotnych, ofert pracy, należy stwierdzić, iż podejmowane przez Powiatowy Urząd Pracy w Sokółce działania we właściwy sposób realizują cel główny programu tj. **„Inteligentne wspieranie sokólskiego rynku pracy oraz doskonalenie jakości kapitału ludzkiego”**, wynikającego z Powiatowego Programu Promocji Zatrudnienia oraz Aktywizacji Lokalnego Rynku Pracy na lata 2015-2022 pn. **„SYNERGIA II”**. Świadczą o tym m.in. następujące, zasługujące na największą uwagę dane dotyczące lokalnego rynku pracy:

- **spadek poziomu bezrobocia rejestrowanego:** 2016r. – 3557os., 2017r. – 3045os., 2018r. – 3045os.
- **spadek stopy bezrobocia:** 2016r. – 13,0%, 2017r. – 11,2%, 2018r. – 11,1%
- **wzrost liczby podmiotów gospodarczych:** 2016r. – 3924, 2017r. – 3964
- **wzrost pozyskanych dodatkowych środków w ramach EFS:** w 2016r. – 455,8 tys. zł; w 2017r. – 543,3 tys. zł; w 2018r. – 544,3 tys. zł
- **wzrost pozyskanych dodatkowych środków w ramach rezerwy MRPiPS:** w 2016r. – 1.077,4 tys. zł, w 2017r. – 1.219,0 tys. zł; w 2018r. – 2.674,0 tys. zł
- **powstanie nowych przedsiębiorstw i rozwój sektora przedsiębiorczości przy wsparciu środkami Funduszu Pracy, Europejskiego Funduszu Społecznego i PRFON** – w latach 2017r.-2018r. 119 osób podjęło działalność gospodarczą, pracodawcy utworzyli 113 nowych miejsc pracy, na których zostały zatrudnione osoby bezrobotne.

Sokółka, dn. 15 kwietnia 2019r.

DYREKTOR
Powiatowego Urzędu Pracy
w Sokółce

mgr Małgorzata Ejsmont

**UCHWAŁA NR VII/59/2019
RADY POWIATU SOKÓLSKIEGO**

z dnia 26 kwietnia 2019 r.

w sprawie rozpatrzenia skargi na Starostę Sokólskiego

Na podstawie art. 229 pkt 4 ustawy z dnia 14 czerwca 1960 r. - Kodeks postępowania administracyjnego (Dz. U. z 2018 r. poz. 1629 i 2096 oraz z 2019 poz. 60) oraz art. 12 pkt 11 ustawy z dnia 5 czerwca 1998 r. o samorządzie powiatowym (Dz. U. z 2019 r. poz. 511) uchwala się, co następuje:

§ 1. Stwierdza się bezzasadność skargi z dnia 21 marca 2019 r. radnego Powiatu Sokólskiego Jarosława Sylwestra Hołowni na Starostę Sokólskiego.

§ 2. Uzasadnienie prawne i faktyczne, stanowiące załącznik do uchwały, stanowi integralną część uchwały.

§ 3. Uchwała wchodzi w życie z dniem podjęcia.

Przewodniczący Rady



Krzysztof Krasiński

Załącznik do uchwały Nr VII/59/2019

Rady Powiatu Sokólskiego

z dnia 26 kwietnia 2019 r.

Uzasadnienie

W dniu 22 marca 2019 r. do Przewodniczącego Rady Powiatu Sokólskiego wpłynęła skarga radnego Jarosława Sylwestra Hołowni na Starostę Sokólskiego, z dnia 21 marca 2019 r., w przedmiocie złej organizacji pracy Wydziału Organizacyjnego w Starostwie Powiatowym w Sokółce, tj. niedostarczenia protokołu ze wspólnego posiedzenia Komisji Budżetu i Finansów Publicznych oraz Komisji Oświaty, Kultury i Sportu z dnia 22 lutego 2019 r., godz. 9:00.

Ze względu na otrzymaną skargę na Starostę Sokólskiego, Przewodniczący Rady Powiatu Sokólskiego, w dniu 25 marca 2019 r., zgodnie z art. 16a ust. 1 ustawy z dnia 5 czerwca 1998 r. o samorządzie powiatowym, przekazał przedmiotową skargę Przewodniczącemu Komisji Skarg, Wniosków i Petycji (zwanej dalej Komisją) celem jej oceny pod względem formalnym i merytorycznym oraz przygotowania uchwały w przedmiotowej sprawie.

Skarżący podnosi, że wskutek nie nadesłania mu ww. protokołu, przed wspólnym planowym posiedzeniem Komisji Budżetu i Finansów Publicznych oraz Komisji Oświaty, Kultury i Sportu w dniu 22 marca 2019 r., nie miał możliwości zagłosowania za jego przyjęciem lub odrzuceniem.

Komisja na posiedzeniu w dniu 4 kwietnia 2019 r. dokonała oceny skargi pod względem formalnym i merytorycznym. Podczas swoich prac, Komisja w sposób szczegółowy zapoznała się z przedłożoną skargą oraz wysłuchała wyjaśnień Skarżącego i Dyrektora Wydziału Organizacyjnego w Starostwie Powiatowym w Sokółce.

Należy wskazać, że art. 19 ustawy z dnia 5 czerwca 1998 r. o samorządzie powiatowym (Dz. U. z 2019 r. poz. 511) wprost stanowi, że *organizację wewnętrzną oraz tryb pracy rady i komisji powoływanych przez radę, a także zasady tworzenia klubów radnych, określa statut*. Statut Powiatu Sokólskiego, w § 62 ust. 5, określa zasady zatwierdzania protokołów z posiedzeń komisji. Ww. regulacja stanowi, że z posiedzenia komisji sporządza się protokół, który podpisuje przewodniczący komisji i osoba sporządzająca protokół. Statut Powiatu Sokólskiego nie przewiduje natomiast głosowania nad przyjęciem protokołu z posiedzenia Komisji Rady Powiatu Sokólskiego. Ewentualne rozszerzenie procedur dotyczących przyjmowania protokołów z posiedzeń komisji wymagałoby zmiany Statutu Powiatu Sokólskiego w drodze uchwały Rady Powiatu Sokólskiego.

Należy również zwrócić uwagę, że zgodnie z § 65 ust. 5 pkt 5 Statutu Powiatu Sokólskiego, z obrad wspólnego posiedzenia komisji sporządza się jeden protokół. Protokół ten powinien w szczególności zawierać podpisy przewodniczących komisji oraz osoby sporządzającej protokół. Protokół ze wspólnego posiedzenia Komisji Budżetu i Finansów Publicznych oraz Komisji Oświaty, Kultury i Sportu z dnia 22 lutego 2019 r. został podpisany przez ich Przewodniczących w piątek, dnia 22 marca 2019 r. W związku z tym ww. protokół został opublikowany w Biuletynie Informacji Publicznej Powiatu Sokólskiego w poniedziałek, dnia 25 marca 2019 r. Oznacza to, że pracownik Wydziału Organizacyjnego w Starostwie Powiatowym w Sokółce działał bez zbędnej zwłoki, zgodnie z obowiązującymi procedurami.

Warto również zauważyć, że ww. protokół, po jego podpisaniu, był dostępny do wglądu w Wydziale Organizacyjnym w Starostwie Powiatowym w Sokółce.

Komisja na podstawie zebranych dowodów uznała skargę radnego Jarosława Sylwestra Hołowni z dnia 21 marca 2019 r. za bezzasadną.

PRZEWODNICZĄCY RADY


Krzysztof Krasiński

**UCHWAŁA NR VII/60/2019
RADY POWIATU SOKÓLSKIEGO**

z dnia 26 kwietnia 2019 r.

w sprawie rozpatrzenia skargi na Starostę Sokólskiego

Na podstawie art. 229 pkt 4 ustawy z dnia 14 czerwca 1960 r. - Kodeks postępowania administracyjnego (Dz. U. z 2018 r. poz. 2096, 1629 oraz z 2019 r. poz. 60) oraz art. 12 pkt 11 ustawy z dnia 5 czerwca 1998 r. o samorządzie powiatowym (Dz.U. z 2019 r. poz. 511) uchwala się, co następuje:

§ 1. Stwierdza się bezzasadność skargi z dnia 22 marca 2019 r. radnego Powiatu Sokólskiego Jarosława Sylwestra Hołowni na Starostę Sokólskiego.

§ 2. Uzasadnienie, stanowiące załącznik do uchwały, stanowi integralną część uchwały.

§ 3. Uchwała wchodzi w życie z dniem podjęcia.

Przewodniczący Rady


Krzysztof Krasiński

Załącznik do uchwały Nr VII/60/2019
Rady Powiatu Sokólskiego
z dnia 26 kwietnia 2019 r.

W dniu 22 marca 2019 r. do Przewodniczącego Rady Powiatu Sokólskiego wpłynęła skarga z dnia 22 marca 2019 r. radnego Jarosława Sylwestra Hołowni na Starostę Sokólskiego. W przedmiotowej skardze radny zarzuca, że w protokole nr II/2018 z obrad II sesji Rady Powiatu Sokólskiego z dnia 14 grudnia 2018 r. protokolantka nie odnotowała uwag wniesionych przez skarżącego do protokołu z I sesji Rady Powiatu Sokólskiego, nie dołączyła ich do protokołu jako załącznika, oraz że nie zostały one umieszczone na stronie Biuletynu Informacji Publicznej Powiatu Sokólskiego. Radny podnosi również, że nie otrzymał odpowiedzi na pismo skierowane do Przewodniczącego Rady złożone w dniu 21 grudnia 2018 r. W ocenie radnego za powyższą sytuację odpowiada Starosta Sokólski jako kierownik Starostwa i zwierzchnik służbowy pracowników Starostwa.

Art. 229 pkt 4 ustawy Kodeks postępowania administracyjnego (Dz. U. z 2018 r., poz.2096 z późn. zm.) wskazuje ogólną właściwość w zakresie rozpatrywania skarg przez organy administracji publicznej. Według ww. przepisu organem właściwym do rozpatrzenia skargi dotyczącej zadań lub działalności zarządu powiatu oraz starosty, a także kierowników powiatowych służb, inspekcji, straży i innych jednostek organizacyjnych, z wyjątkiem spraw należących do zadań zleconych z zakresu administracji rządowej, jest rada powiatu.

Przewodniczący Rady Powiatu Sokólskiego w dniu 25 marca 2019 r., zgodnie z art. 16a ust. 1 ustawy z dnia 5 czerwca 1998 r. o samorządzie powiatowym, przekazał przedmiotową skargę Przewodniczącemu Komisji Skarg, Wniosków i Petycji, celem jej oceny pod względem formalnym i merytorycznym oraz przygotowania uchwały w przedmiotowej sprawie.

Komisja Skarg, Wniosków i Petycji podczas posiedzenia w dniu 04 kwietnia 2019 r. zapoznała się z ww. skargą oraz dokonała oceny skargi pod względem formalnym i merytorycznym.

Zgodnie z § 18 ust. 2 Statutu Powiatu Sokólskiego nadzór nad sporządzaniem protokołu sprawuje Przewodniczący Rady, który również rozstrzyga wątpliwości związane ze sposobem zapisania danej kwestii. Pismo złożone przez skarżącego w dniu 12 grudnia 2018 r., zawierające uwagi do protokołu z I Sesji Rady Powiatu Sokólskiego z dnia 19 listopada 2018 r., zostało przekazane Przewodniczącemu Rady, który zapoznał się z nim i zarządził uwzględnienie sześciu z ośmiu uwag skarżącego. Sprostowanie nastąpiło poprzez dopisanie właściwej treści w protokole uzupełniającym sporządzonym w dniu 13 grudnia 2018 r., który dołączony został do protokołu z I

sesji Rady Powiatu Sokólskiego i opublikowany na stronie Biuletynu Informacji Publicznej Powiatu Sokólskiego. Ww. protokół został poddany pod głosowanie podczas II sesji Rady Powiatu Sokólskiego w dniu 14 grudnia 2018 r., na której 16 głosami „za” oraz 1 głosem, skarżącego, „przeciw” został przyjęty przez Radę. Wyniki głosowania nad przyjęciem protokołu z I sesji Rady Powiatu z dnia 19 listopada 2018 r., zamieszczone zostały na stronie Biuletynu Informacji Publicznej Powiatu Sokólskiego.

Skarżący, nie zgadzając się z treścią przyjętego protokołu, przedłożył pismo z dnia 20 grudnia 2018 r. skierowane do Przewodniczącego Rady Powiatu (data wpływu 21 grudnia 2018 r.) z prośbą o uzasadnienie nieuwzględnienia dwóch uwag do protokołu wymienionych w piśmie z dnia 12 grudnia 2018 r. Z uwagi na to, że ww. pismo sprowadzało się do polemiki z treścią przyjętego protokołu z I sesji Rady Powiatu Sokólskiego, Przewodniczący Rady uznał, iż proces przyjmowania protokołu zgodnie ze Statutem Powiatu Sokólskiego, został zakończony i brak jest podstaw odpowiadania na pismo z dnia 20 grudnia 2018 r.

Odnosząc się do zarzutu nie zamieszczania pism skarżącego na stronie BIP Powiatu Sokólskiego należy zauważyć, że ustawa o samorządzie powiatowym określa, jakie dokumenty wynikające z wykonywania zadań publicznych publikuje się na stronie BIP, są to m.in. protokoły z posiedzeń organów powiatu. Protokoły z sesji Rady Powiatu, zgodnie z § 18 ust. 6 Statutu Powiatu Sokólskiego, wyklada się do publicznego wglądu w Wydziale Organizacyjnym Starostwa nie później niż na 7 dni przed terminem sesji oraz publikuje na stronie BIP Powiatu Sokólskiego.

Biorąc powyższe pod uwagę należy stwierdzić bezzasadność skargi z dnia 22 marca 2019 r. radnego Jarosława Sylwestra Hołowni na Starostę Sokólskiego.

PRZEWODNICZĄCY RADY

Krzysztof Krasieński

Uchwała Nr VII/61/2019
Rady Powiatu Sokólskiego
z dnia 26 kwietnia 2019 r.

w sprawie zmiany Wieloletniej Prognozy Finansowej Powiatu Sokólskiego na lata 2019 – 2033

Na podstawie art. 226, art. 227, art. 228, art. 231 i art. 243 ustawy z dnia 27 sierpnia 2009 r. o finansach publicznych (Dz. U. z 2017 r. poz. 2077, z 2018r. poz. 62, 1000, 1366, 1669, 1693, 2245, 2354, 2500 oraz z 2019r. poz. 303, 326 i 534) i § 2 i § 3 Rozporządzenia Ministra Finansów z dnia 10 stycznia 2013 r. w sprawie wieloletniej prognozy finansowej jednostki samorządu terytorialnego (Dz. U. z 2015 r. poz. 92) oraz art. 12 pkt 4 i pkt 11 ustawy z dnia 5 czerwca 1998 r. o samorządzie powiatowym (Dz. U. z 2019 r. poz. 511) uchwala się, co następuje:

- § 1. Załącznik Nr 1 do Uchwały Nr III/37/2018 Rady Powiatu Sokólskiego z dnia 28 grudnia 2018r. Wieloletnia Prognoza Finansowa Powiatu Sokólskiego na lata 2019 – 2033 wraz z prognozą kwoty długu i spłat zobowiązań na lata 2019-2033, zmienioną uchwałami Nr V/47/2019 z dnia 22 lutego 2019r. i Nr VI/56/2019 z dnia 22 marca 2019r. otrzymuje brzmienie zgodnie z załącznikiem nr 1 do uchwały.
- § 2. Dokonuje się zmiany załącznika Nr 2 do Uchwały Nr III/37/2018 Rady Powiatu Sokólskiego z dnia 28 grudnia 2018r. zmienionej uchwałami Nr V/47/2019 z dnia 22 lutego 2019r. i Nr VI/56/2019 z dnia 22 marca 2019r. określając wykaz przedsięwzięć na lata 2019 - 2023, zgodnie z załącznikiem nr 2 do uchwały.
- § 3. Upoważnia się Zarząd Powiatu do zaciągania zobowiązań związanych z realizacją przedsięwzięć określonych w załączniku nr 2 do uchwały.
- § 4. Objaśnienia do Wieloletniej Prognozy Finansowej na lata 2019 - 2033 stanowi załącznik nr 3 do niniejszej uchwały.
- § 5. Uchwała wchodzi w życie z dniem podjęcia.

Przewodniczący Rady



Krzysztof Krasiński

Wieloletnia Prognoza Finansowa

1)

**Załącznik nr 1 do uchwały nr VII/61/2019 Rady Powiatu Sokólskiego
z dnia 26 kwietnia 2019 r.
w sprawie zmiany Wieloletniej Prognozy Finansowej Powiatu Sokólskiego na lata 2019
- 2033**

Wyszczególnienie	Dochody ogółem ^x	z tego:									
		Dochody bieżące ^x	w tym:						Dochody majątkowe ^x	w tym:	
			dochody z tytułu udziału we wpływach z podatku dochodowego od osób fizycznych	dochody z tytułu udziału we wpływach z podatku dochodowego od osób prawnych	podatki i opłaty ³⁾	w tym:		z subwencji ogólnej		ze sprzedaży majątku ^x	z tytułu dotacji oraz środków przeznaczonych na inwestycje
Lp	1	1.1	1.1.1	1.1.2	1.1.3	1.1.3.1	1.1.4	1.1.5	1.2	1.2.1	1.2.2
Formuła	[1.1]+[1.2]										
Wykonanie 2016	67 626 543,94	57 301 755,30	7 504 295,00	135 951,27	2 453 443,97	0,00	34 329 763,00	10 932 266,12	10 324 788,64	4 264,60	10 320 524,04
Wykonanie 2017	83 786 564,26	65 154 711,44	8 352 550,00	244 135,67	2 140 254,80	0,00	34 966 123,00	17 660 720,09	18 631 852,82	33 778,30	18 598 074,52
Plan 3 kw. 2018	102 271 193,90	83 471 279,48	8 200 000,00	165 364,00	2 160 507,50	0,00	36 502 597,00	33 257 747,49	18 799 914,42	0,00	18 724 192,24
Wykonanie 2018	86 759 460,22	68 474 159,86	8 896 971,00	221 792,23	2 474 561,66	0,00	36 509 540,00	16 690 331,61	18 285 300,36	0,00	18 208 415,36
2019	89 520 515,46	67 396 776,64	9 800 000,00	189 966,00	2 176 500,14	0,00	39 775 207,00	13 406 313,68	22 123 738,82	200 000,00	21 923 738,82
2020	70 563 936,18	66 295 561,73	9 486 000,00	204 000,00	2 370 000,00	0,00	36 794 000,00	16 300 000,00	4 268 374,45	0,00	4 268 374,45
2021	72 974 000,00	70 974 000,00	10 103 000,00	218 000,00	2 386 000,00	0,00	37 714 000,00	19 120 000,00	2 000 000,00	0,00	2 000 000,00
2022	76 141 000,00	73 141 000,00	10 739 000,00	232 000,00	2 446 000,00	0,00	38 657 000,00	19 598 000,00	3 000 000,00	0,00	3 000 000,00
2023	76 434 232,27	75 934 232,27	11 393 000,00	247 000,00	2 508 000,00	0,00	39 624 000,00	20 088 000,00	500 000,00	0,00	500 000,00
2024	79 347 000,00	78 647 000,00	12 064 000,00	262 000,00	2 571 000,00	0,00	40 615 000,00	20 591 000,00	700 000,00	0,00	700 000,00
2025	81 808 000,00	81 008 000,00	12 774 000,00	278 000,00	2 636 000,00	0,00	41 631 000,00	21 106 000,00	800 000,00	0,00	800 000,00
2026	84 325 000,00	83 425 000,00	13 500 000,00	294 000,00	2 702 000,00	0,00	42 672 000,00	21 634 000,00	900 000,00	0,00	900 000,00
2027	85 812 000,00	84 912 000,00	14 253 000,00	311 000,00	2 770 000,00	0,00	43 739 000,00	22 175 000,00	900 000,00	0,00	900 000,00
2028	88 371 000,00	87 471 000,00	15 033 000,00	329 000,00	2 840 000,00	0,00	44 833 000,00	22 730 000,00	900 000,00	0,00	900 000,00
2029	91 117 000,00	90 117 000,00	15 856 000,00	348 000,00	2 911 000,00	0,00	45 954 000,00	23 299 000,00	1 000 000,00	0,00	1 000 000,00
2030	90 837 000,00	90 837 000,00	16 708 000,00	367 000,00	2 984 000,00	0,00	46 100 000,00	23 882 000,00	0,00	0,00	0,00
2031	94 751 000,00	94 751 000,00	17 606 000,00	387 000,00	3 059 000,00	0,00	47 181 000,00	24 480 000,00	0,00	0,00	0,00
2032	98 761 000,00	98 761 000,00	18 552 000,00	408 000,00	3 136 000,00	0,00	49 489 000,00	25 092 000,00	0,00	0,00	0,00
2033	101 554 000,00	101 554 000,00	19 530 000,00	430 000,00	3 215 000,00	0,00	50 727 000,00	25 720 000,00	0,00	0,00	0,00

- 1) Wzór może być stosowany także w układzie pionowym, w którym poszczególne pozycje są przedstawione w kolumnach, a lata w wierszach.
- 2) Zgodnie z art. 227 ustawy z dnia 27 sierpnia 2009 r. o finansach publicznych (Dz. U. z 2013 r. poz. 885 z późn. zm.) zwanej dalej „ustawą”, wieloletnia prognoza finansowa obejmuje okres roku budżetowego oraz co najmniej trzech kolejnych lat. W sytuacji dłuższego okresu prognozowania finansowego wzór stosuje się także dla lat wykraczających poza minimalny (4 letni) okres prognozy, wynikający z art. 227 ustawy.
- 3) W pozycji wykazuje się kwoty wszystkich podatków i opłat pobieranych przez jednostki samorządu terytorialnego, a nie tylko podatków i opłat lokalnych.

Wyszczególnienie	Wydatki ogółem ^x	z tego:								Wydatki majątkowe ^x
		Wydatki bieżące ^x	w tym:							
			z tytułu poręczeń i gwarancji ^x	w tym:	na spłatę przejętych zobowiązań samodzielnego publicznego zakładu opieki zdrowotnej przekształconego na zasadach określonych w przepisach o działalności leczniczej, w wysokości w jakiej nie podlegają sfinansowaniu dotacją z budżetu państwa ⁴⁾	wydatki na obsługę długu ^x	w tym:			
				gwarancje i poręczenia podlegające wyłączeniu z limitu spłaty zobowiązań, o którym mowa w art. 243 ustawy ^x			odsetki i dyskonto określone w art. 243 ust. 1 ustawy ^x	odsetki i dyskonto podlegające wyłączeniu z limitu spłaty zobowiązań, o którym mowa w art. 243 ustawy, w terminie nie dłuższym niż 90 dni po zakończeniu programu, projektu lub zadania i otrzymaniu refundacji z tych środków (bez odsetek i dyskonta od zobowiązań na wkład krajowy) ^x	odsetki i dyskonto podlegające wyłączeniu z limitu spłaty zobowiązań, o którym mowa w art. 243 ustawy, z tytułu zobowiązań zaciągniętych na wkład krajowy ^x	
Lp	2	2.1	2.1.1	2.1.1.1	2.1.2	2.1.3	2.1.3.1	2.1.3.1.1	2.1.3.1.2	2.2
Formuła	[2.1] + [2.2]									
Wykonanie 2016	66 323 469,17	51 717 586,55	0,00	0,00	0,00	217 725,00	217 725,00	0,00	0,00	14 605 882,62
Wykonanie 2017	82 665 412,66	54 341 740,15	0,00	0,00	0,00	286 502,00	220 125,00	0,00	0,00	28 323 672,51
Plan 3 kw. 2018	123 344 675,52	85 710 189,50	402 513,00	0,00	0,00	720 000,00	663 000,00	0,00	0,00	37 634 486,02
Wykonanie 2018	91 107 167,37	61 117 960,80	0,00	0,00	0,00	336 036,00	279 036,00	0,00	0,00	29 989 206,57
2019	106 063 430,68	66 402 883,25	311 596,00	0,00	x	585 721,55	585 721,55	0,00	0,00	39 660 547,43
2020	70 563 936,18	61 966 269,00	153 269,00	0,00	x	803 000,00	803 000,00	0,00	0,00	8 597 667,18
2021	72 974 000,00	64 893 500,00	0,00	0,00	x	805 150,00	805 150,00	0,00	0,00	8 080 500,00
2022	76 141 000,00	68 891 500,00	0,00	0,00	x	808 900,00	808 900,00	0,00	0,00	7 249 500,00
2023	75 294 232,27	71 076 332,27	0,00	0,00	x	812 650,00	812 650,00	0,00	0,00	4 217 900,00
2024	77 397 000,00	72 903 100,00	0,00	0,00	x	760 480,00	760 480,00	0,00	0,00	4 493 900,00
2025	79 758 000,00	74 972 900,00	0,00	0,00	x	699 570,00	699 570,00	0,00	0,00	4 785 100,00
2026	82 175 000,00	77 086 400,00	0,00	0,00	x	637 050,00	637 050,00	0,00	0,00	5 088 600,00
2027	83 562 000,00	79 259 400,00	0,00	0,00	x	571 340,00	571 340,00	0,00	0,00	4 302 600,00
2028	86 021 000,00	81 492 900,00	0,00	0,00	x	503 605,00	503 605,00	0,00	0,00	4 528 100,00
2029	88 617 000,00	83 802 300,00	0,00	0,00	x	429 950,00	429 950,00	0,00	0,00	4 814 700,00
2030	90 337 000,00	86 367 300,00	0,00	0,00	x	356 300,00	356 300,00	0,00	0,00	3 969 700,00
2031	93 051 000,00	88 811 000,00	0,00	0,00	x	275 420,00	275 420,00	0,00	0,00	4 240 000,00
2032	95 761 000,00	91 332 800,00	0,00	0,00	x	190 470,00	190 470,00	0,00	0,00	4 428 200,00
2033	98 554 000,00	93 719 500,00	0,00	0,00	x	95 700,00	95 700,00	0,00	0,00	4 834 500,00

4) W pozycji wykazuje się kwoty dla lat budżetowych 2013-2018.

Wyszczególnienie	Wynik budżetu ^x	Przychody budżetu ^x	z tego:							
			Nadwyżka budżetowa z lat ubiegłych	w tym:	Wolne środki, o których mowa w art. 217 ust.2 pkt 6 ustawy ^x	w tym:	Kredyty, pożyczki, emisja papierów wartościowych ^x	w tym:	Inne przychody niezwiązane z zaciąganiem długu ^{5) x}	w tym:
				na pokrycie deficytu budżetu ^x		na pokrycie deficytu budżetu ^x		na pokrycie deficytu budżetu ^x		na pokrycie deficytu budżetu ^x
Lp	3	4	4.1	4.1.1	4.2	4.2.1	4.3	4.3.1	4.4	4.4.1
Formuła	[1] - [2]	[4.1] + [4.2] + [4.3] + [4.4]								
Wykonanie 2016	1 303 074,77	4 679 470,77	0,00	0,00	4 679 470,77	0,00	0,00	0,00	0,00	0,00
Wykonanie 2017	1 121 151,60	1 900 000,00	0,00	0,00	0,00	0,00	1 900 000,00	1 900 000,00	0,00	0,00
Plan 3 kw. 2018	-21 073 481,62	21 073 481,62	0,00	0,00	6 073 481,62	6 073 481,62	15 000 000,00	15 000 000,00	0,00	0,00
Wykonanie 2018	-4 347 707,15	11 800 622,37	0,00	0,00	7 700 622,37	198 686,19	4 100 000,00	4 100 000,00	0,00	0,00
2019	-16 542 915,22	16 542 915,22	0,00	0,00	6 842 915,22	6 842 915,22	9 700 000,00	9 700 000,00	0,00	0,00
2020	0,00	0,00	0,00	0,00	0,00	0,00	0,00	0,00	0,00	0,00
2021	0,00	0,00	0,00	0,00	0,00	0,00	0,00	0,00	0,00	0,00
2022	0,00	0,00	0,00	0,00	0,00	0,00	0,00	0,00	0,00	0,00
2023	1 140 000,00	610 000,00	0,00	0,00	610 000,00	0,00	0,00	0,00	0,00	0,00
2024	1 950 000,00	0,00	0,00	0,00	0,00	0,00	0,00	0,00	0,00	0,00
2025	2 050 000,00	0,00	0,00	0,00	0,00	0,00	0,00	0,00	0,00	0,00
2026	2 150 000,00	0,00	0,00	0,00	0,00	0,00	0,00	0,00	0,00	0,00
2027	2 250 000,00	0,00	0,00	0,00	0,00	0,00	0,00	0,00	0,00	0,00
2028	2 350 000,00	0,00	0,00	0,00	0,00	0,00	0,00	0,00	0,00	0,00
2029	2 500 000,00	0,00	0,00	0,00	0,00	0,00	0,00	0,00	0,00	0,00
2030	500 000,00	0,00	0,00	0,00	0,00	0,00	0,00	0,00	0,00	0,00
2031	1 700 000,00	0,00	0,00	0,00	0,00	0,00	0,00	0,00	0,00	0,00
2032	3 000 000,00	0,00	0,00	0,00	0,00	0,00	0,00	0,00	0,00	0,00
2033	3 000 000,00	0,00	0,00	0,00	0,00	0,00	0,00	0,00	0,00	0,00

5) W pozycji wykazuje się w szczególności kwoty przychodów z tytułu prywatyzacji majątku oraz spłaty pożyczek udzielonych ze środków jednostki.

Wyszczególnienie	Rozchody budżetu ^x	z tego:					Inne rozchody niezwiązane ze spłatą długu
		Spłaty rat kapitałowych kredytów i pożyczek oraz wykup papierów wartościowych ^x	w tym:				
			w tym łączna kwota przypadających na dany rok kwot ustawowych wyłączeń z limitu spłaty zobowiązań, o którym mowa w art. 243 ustawy ^x	z tego:			
				kwota przypadających na dany rok kwot ustawowych wyłączeń określonych w art. 243 ust. 3 ustawy ^x	kwota przypadających na dany rok kwot ustawowych wyłączeń określonych w art. 243 ust. 3a ustawy ^x	kwota przypadających na dany rok kwot ustawowych wyłączeń innych niż określone w art. 243 ustawy ^{b) x}	
Lp	5	5.1	5.1.1	5.1.1.1	5.1.1.2	5.1.1.3	5.2
Formuła	[5.1] + [5.2]		[5.1.1.1] + [5.1.1.2] + [5.1.1.3]				
Wykonanie 2016	0,00	0,00	0,00	0,00	0,00	0,00	0,00
Wykonanie 2017	0,00	0,00	0,00	0,00	0,00	0,00	0,00
Plan 3 kw. 2018	0,00	0,00	0,00	0,00	0,00	0,00	0,00
Wykonanie 2018	0,00	0,00	0,00	0,00	0,00	0,00	0,00
2019	0,00	0,00	0,00	0,00	0,00	0,00	0,00
2020	0,00	0,00	0,00	0,00	0,00	0,00	0,00
2021	0,00	0,00	0,00	0,00	0,00	0,00	0,00
2022	0,00	0,00	0,00	0,00	0,00	0,00	0,00
2023	1 750 000,00	1 750 000,00	0,00	0,00	0,00	0,00	0,00
2024	1 950 000,00	1 950 000,00	0,00	0,00	0,00	0,00	0,00
2025	2 050 000,00	2 050 000,00	0,00	0,00	0,00	0,00	0,00
2026	2 150 000,00	2 150 000,00	0,00	0,00	0,00	0,00	0,00
2027	2 250 000,00	2 250 000,00	0,00	0,00	0,00	0,00	0,00
2028	2 350 000,00	2 350 000,00	0,00	0,00	0,00	0,00	0,00
2029	2 500 000,00	2 500 000,00	0,00	0,00	0,00	0,00	0,00
2030	500 000,00	500 000,00	0,00	0,00	0,00	0,00	0,00
2031	1 700 000,00	1 700 000,00	0,00	0,00	0,00	0,00	0,00
2032	3 000 000,00	3 000 000,00	0,00	0,00	0,00	0,00	0,00
2033	3 000 000,00	3 000 000,00	0,00	0,00	0,00	0,00	0,00

6) W pozycji wykazuje się w szczególności wyłączenia wynikające z art. 36 ustawy z dnia 7 grudnia 2012 r. o zmianie niektórych ustaw w związku z realizacją ustawy budżetowej (Dz.U. poz. 1456 oraz z 2013 r. poz. 1199) oraz kwoty wykupu obligacji przychodowych.

Wyszczególnienie	Kwota długu ^x	Kwota zobowiązań wynikających z przejęcia przez jednostkę samorządu terytorialnego zobowiązań po likwidowanych i przekształcanych jednostkach zaliczanych do sektora finansów publicznych	Relacja zrównowazenia wydatków bieżących, o której mowa w art. 242 ustawy	
			Różnica między dochodami bieżącymi a wydatkami bieżącymi	Różnica między dochodami bieżącymi, skorygowanymi o środki ⁷⁾ a wydatkami bieżącymi, pomniejszonymi o wydatki ⁸⁾
Lp	6	7	8.1	8.2
Formuła			[1.1] - [2.1]	[1.1] + [4.1] + [4.2] - ([2.1] - [2.1.2])
Wykonanie 2016	7 500 000,00	0,00	5 584 168,75	10 263 639,52
Wykonanie 2017	9 403 517,80	0,00	10 812 971,29	10 812 971,29
Plan 3 kw. 2018	24 401 599,00	0,00	-2 238 910,02	3 834 571,60
Wykonanie 2018	13 501 599,00	0,00	7 356 199,06	15 056 821,43
2019	23 200 098,40	0,00	993 893,39	7 836 808,61
2020	23 200 000,00	0,00	4 329 292,73	4 329 292,73
2021	23 200 000,00	0,00	6 080 500,00	6 080 500,00
2022	23 200 000,00	0,00	4 249 500,00	4 249 500,00
2023	21 450 000,00	0,00	4 857 900,00	5 467 900,00
2024	19 500 000,00	0,00	5 743 900,00	5 743 900,00
2025	17 450 000,00	0,00	6 035 100,00	6 035 100,00
2026	15 300 000,00	0,00	6 338 600,00	6 338 600,00
2027	13 050 000,00	0,00	5 652 600,00	5 652 600,00
2028	10 700 000,00	0,00	5 978 100,00	5 978 100,00
2029	8 200 000,00	0,00	6 314 700,00	6 314 700,00
2030	7 700 000,00	0,00	4 469 700,00	4 469 700,00
2031	6 000 000,00	0,00	5 940 000,00	5 940 000,00
2032	3 000 000,00	0,00	7 428 200,00	7 428 200,00
2033	0,00	0,00	7 834 500,00	7 834 500,00

7) Skorygowanie o środki określone w przepisach dotyczy w szczególności powiększenia o nadwyżkę budżetową z lat ubiegłych, zgodnie z art. 242 ustawy.

8) Pomniejszenie wydatków bieżących, zgodnie z art. 36 ust. 1 pkt 1 ustawy z dnia 7 grudnia 2012 r. o zmianie niektórych ustaw w związku z realizacją ustawy budżetowej, dotyczy lat 2013-2015.

Wyszczególnienie	Wskaźnik spłaty zobowiązań								
	Wskaźnik planowanej łącznej kwoty spłaty zobowiązań, o której mowa w art. 243 ust. 1 ustawy do dochodów, bez uwzględnienia zobowiązań związku współtworzonego przez jednostkę samorządu terytorialnego i bez uwzględnienia ustawowych wyłączeń przypadających na dany rok.	Wskaźnik planowanej łącznej kwoty spłaty zobowiązań, o której mowa w art. 243 ust. 1 ustawy do dochodów, bez uwzględnienia zobowiązań związku współtworzonego przez jednostkę samorządu terytorialnego, po uwzględnieniu ustawowych wyłączeń przypadających na dany rok	Kwota zobowiązań związku współtworzonego przez jednostkę samorządu terytorialnego przypadających do spłaty w danym roku budżetowym, podlegająca doliczeniu zgodnie z art. 244 ustawy	Wskaźnik planowanej łącznej kwoty spłaty zobowiązań, o której mowa w art. 243 ust. 1 ustawy do dochodów po uwzględnieniu zobowiązań związku współtworzonego przez jednostkę samorządu terytorialnego oraz po uwzględnieniu ustawowych wyłączeń przypadających na dany rok	Wskaźnik dochodów bieżących powiększonych o dochody ze sprzedaży majątku oraz pomniejszonych o wydatki bieżące, do dochodów budżetu, ustalony dla danego roku (wskaźnik x jednoroczny)	Dopuszczalny wskaźnik spłaty zobowiązań określony w art. 243 ustawy, po uwzględnieniu ustawowych wyłączeń, obliczony w oparciu o plan 3 kwartału roku poprzedzającego pierwszy rok prognozy (wskaźnik ustalony w oparciu o średnią arytmetyczną z 3 x poprzednich lat)	Dopuszczalny wskaźnik spłaty zobowiązań określony w art. 243 ustawy, po uwzględnieniu ustawowych wyłączeń, obliczony w oparciu o wykonanie roku poprzedzającego pierwszy rok prognozy (wskaźnik ustalony w oparciu o średnią arytmetyczną z 3 x poprzednich lat)	Informacja o spełnieniu wskaźnika spłaty zobowiązań określonego w art. 243 ustawy, po uwzględnieniu zobowiązań związku współtworzonego przez jednostkę samorządu terytorialnego oraz po uwzględnieniu ustawowych wyłączeń, obliczonego w oparciu o plan 3 kwartałów roku poprzedzającego rok budżetowy	Informacja o spełnieniu wskaźnika spłaty zobowiązań określonego w art. 243 ustawy, po uwzględnieniu zobowiązań związku współtworzonego przez jednostkę samorządu terytorialnego oraz po uwzględnieniu ustawowych wyłączeń, obliczonego w oparciu o wykonanie roku poprzedzającego rok budżetowy
Lp	9.1	9.2	9.3	9.4	9.5	9.6	9.6.1	9.7	9.7.1
Formuła	$\frac{[(2.1.1.) + (2.1.3.1.) + (5.1.)]}{(1.)}$	$\frac{[(2.1.1.) + (2.1.3.1.) + (5.1.1.) + (2.1.3.1.2.) + (2.1.3.1.3.) + (2.1.3.1.4.)]}{[(1.) - (1.1.1.)]}$		$\frac{[(2.1.1.) + (2.1.3.1.) + (2.1.3.1.2.) + (2.1.3.1.3.) + (2.1.3.1.4.)]}{[(1.) - (1.1.1.)]}$	$\frac{[(1.1.) - (1.1.1.) + (1.2.1.) - (2.1.) + (2.1.2.) + (1.5.2.)]}{[(1.) - (1.1.1.)]}$	Średnia z trzech poprzednich lat [9.5]	Średnia z trzech poprzednich lat [9.5]	[9.6] – [9.4]	[9.6.1] – [9.4]
Wykonanie 2016	0,32%	0,32%	0,00	0,32%	8,26%	0,00%	0,00%	TAK	TAK
Wykonanie 2017	0,26%	0,26%	0,00	0,26%	12,95%	0,00%	0,00%	TAK	TAK
Plan 3 kw. 2018	1,04%	1,04%	0,00	1,04%	-2,19%	0,00%	0,00%	TAK	TAK
Wykonanie 2018	0,32%	0,32%	0,00	0,32%	8,48%	0,00%	0,00%	TAK	TAK
2019	1,00%	1,00%	0,00	1,00%	1,33%	6,34%	9,90%	TAK	TAK
2020	1,36%	1,36%	0,00	1,36%	6,14%	4,03%	7,59%	TAK	TAK
2021	1,10%	1,10%	0,00	1,10%	8,33%	1,76%	5,32%	TAK	TAK
2022	1,06%	1,06%	0,00	1,06%	5,58%	5,27%	5,27%	TAK	TAK
2023	3,35%	3,35%	0,00	3,35%	6,36%	6,68%	6,68%	TAK	TAK
2024	3,42%	3,42%	0,00	3,42%	7,24%	6,76%	6,76%	TAK	TAK
2025	3,36%	3,36%	0,00	3,36%	7,38%	6,39%	6,39%	TAK	TAK
2026	3,31%	3,31%	0,00	3,31%	7,52%	6,99%	6,99%	TAK	TAK
2027	3,29%	3,29%	0,00	3,29%	6,59%	7,38%	7,38%	TAK	TAK
2028	3,23%	3,23%	0,00	3,23%	6,76%	7,16%	7,16%	TAK	TAK
2029	3,22%	3,22%	0,00	3,22%	6,93%	6,96%	6,96%	TAK	TAK
2030	0,94%	0,94%	0,00	0,94%	4,92%	6,76%	6,76%	TAK	TAK
2031	2,08%	2,08%	0,00	2,08%	6,27%	6,20%	6,20%	TAK	TAK
2032	3,23%	3,23%	0,00	3,23%	7,52%	6,04%	6,04%	TAK	TAK
2033	3,05%	3,05%	0,00	3,05%	7,71%	6,24%	6,24%	TAK	TAK

9) W pozycji wykazuje się w szczególności wyłączenia wynikające z art. 36 ustawy z dnia 7 grudnia 2012 r. o zmianie niektórych ustaw w związku z realizacją ustawy budżetowej oraz wyłączenia związane z emisją obligacji przychodowych. Identyczne wyłączenia dotyczą pozycji 9.6.1.

Wyszczególnienie	Przeznaczenie prognozowanej nadwyżki budżetowej ¹⁰⁾	w tym na:		Informacje uzupełniające o wybranych rodzajach wydatków budżetowych						
		Spłaty kredytów, pożyczek i wykup papierów wartościowych	Wydatki bieżące na wynagrodzenia i składki od nich naliczane	Wydatki związane z funkcjonowaniem organów jednostki samorządu terytorialnego ¹¹⁾	Wydatki objęte limitem, o którym mowa w art. 226 ust. 3 pkt 4 ustawy	z tego:		Wydatki inwestycyjne kontynuowane ¹²⁾	Nowe wydatki inwestycyjne ¹³⁾	Wydatki majątkowe w formie dotacji
						bieżące	majątkowe			
Lp	10	10.1	11.1	11.2	11.3	11.3.1	11.3.2	11.4	11.5	11.6
Formuła					[11.3.1] + [11.3.2]					
Wykonanie 2016	0,00	0,00	30 638 813,00	8 211 022,50	4 869 936,62	547 358,62	4 322 578,00	9 668 206,00	8 309 598,50	200 000,00
Wykonanie 2017	0,00	0,00	32 094 819,77	8 112 430,59	25 327 527,08	2 199 397,17	23 128 129,91	24 010 229,91	3 688 238,90	525 257,00
Plan 3 kw. 2018	0,00	0,00	34 306 000,29	8 621 659,91	28 526 478,22	27 377 356,22	1 149 122,00	9 055 777,33	17 974 376,69	10 604 332,00
Wykonanie 2018	0,00	0,00	34 192 455,27	8 022 939,17	10 660 617,30	6 047 017,48	4 613 599,82	9 055 777,33	13 911 850,02	7 017 903,54
2019	0,00	0,00	35 601 792,29	9 176 642,37	18 092 130,53	8 242 783,38	9 849 347,15	10 218 176,03	22 538 996,40	6 902 545,00
2020	0,00	0,00	33 500 000,00	9 000 000,00	7 948 873,57	2 669 665,93	5 279 207,64	5 279 207,64	3 318 459,54	0,00
2021	0,00	0,00	34 000 000,00	9 100 000,00	1 109 975,68	1 109 975,68	0,00	0,00	8 080 500,00	0,00
2022	0,00	0,00	34 500 000,00	9 100 000,00	564 636,28	564 636,28	0,00	0,00	7 249 500,00	0,00
2023	1 140 000,00	1 140 000,00	0,00	0,00	9 023,02	9 023,02	0,00	0,00	0,00	0,00
2024	1 950 000,00	1 950 000,00	0,00	0,00	0,00	0,00	0,00	0,00	0,00	0,00
2025	2 050 000,00	2 050 000,00	0,00	0,00	0,00	0,00	0,00	0,00	0,00	0,00
2026	2 150 000,00	2 150 000,00	0,00	0,00	0,00	0,00	0,00	0,00	0,00	0,00
2027	2 250 000,00	2 250 000,00	0,00	0,00	0,00	0,00	0,00	0,00	0,00	0,00
2028	2 350 000,00	2 350 000,00	0,00	0,00	0,00	0,00	0,00	0,00	0,00	0,00
2029	2 500 000,00	2 500 000,00	0,00	0,00	0,00	0,00	0,00	0,00	0,00	0,00
2030	500 000,00	500 000,00	0,00	0,00	0,00	0,00	0,00	0,00	0,00	0,00
2031	1 700 000,00	1 700 000,00	0,00	0,00	0,00	0,00	0,00	0,00	0,00	0,00
2032	3 000 000,00	3 000 000,00	0,00	0,00	0,00	0,00	0,00	0,00	0,00	0,00
2033	3 000 000,00	3 000 000,00	0,00	0,00	0,00	0,00	0,00	0,00	0,00	0,00

10) Przeznaczenie nadwyżki budżetowej, inne niż spłaty kredytów, pożyczek i wykup papierów wartościowych, wymaga określenia w objaśnieniach do wieloletniej prognozy finansowej.

11) W pozycji wykazuje się kwoty wydatków w ramach zadań własnych klasyfikowanych w dziale 750- Administracja publiczna w rozdziałach właściwych dla organów i urzędów jednostki samorządu terytorialnego (rozdziały od 75017 do 75023).

12) W pozycji wykazuje się wartość inwestycji rozpoczętych co najmniej w poprzednim roku budżetowym, którego dotyczy kolumna.

13) W pozycji wykazuje się wartość nowych inwestycji, które planuje się rozpocząć w roku, którego dotyczy kolumna.

Wyszczególnienie	Finansowanie programów, projektów lub zadań realizowanych z udziałem środków, o których mowa w art. 5 ust. 1 pkt 2 i 3 ustawy								
	Dochody bieżące na programy, projekty lub zadania finansowane z udziałem środków, o których mowa w art. 5 ust. 1 pkt 2 i 3 ustawy	w tym:		Dochody majątkowe na programy, projekty lub zadania finansowane z udziałem środków, o których mowa w art. 5 ust. 1 pkt 2 i 3 ustawy	w tym:		Wydatki bieżące na programy, projekty lub zadania finansowane z udziałem środków, o których mowa w art. 5 ust. 1 pkt 2 i 3 ustawy	w tym: finansowane środkami określonymi w art. 5 ust. 1 pkt 2 ustawy	Wydatki bieżące na realizację programu, projektu lub zadania wynikające wyłącznie z zawartych umów z podmiotem dysponującym środkami, o których mowa w art. 5 ust. 1 pkt 2 ustawy
		środki określone w art. 5 ust. 1 pkt 2 ustawy	w tym:		środki określone w art. 5 ust. 1 pkt 2 ustawy	w tym:			
			środki określone w art. 5 ust. 1 pkt 2 ustawy wynikające wyłącznie z zawartych umów na realizację programu, projektu lub zadania ¹⁴⁾			środki określone w art. 5 ust. 1 pkt 2 ustawy wynikające wyłącznie z zawartych umów na realizację programu, projektu lub zadania			
Lp	12.1	12.1.1	12.1.1.1	12.2	12.2.1	12.2.1.1	12.3	12.3.1	12.3.2
Formuła									
Wykonanie 2016	729 524,20	674 786,71	674 786,71	2 914 333,00	2 914 333,00	2 914 333,00	547 358,62	490 728,54	547 358,62
Wykonanie 2017	6 753 912,31	6 535 319,00	6 535 319,00	3 175 092,05	3 171 999,84	3 171 999,84	2 200 897,17	1 971 237,82	2 200 897,17
Plan 3 kw. 2018	24 285 319,74	22 194 363,02	22 194 363,02	696 851,00	561 853,26	561 853,26	27 329 959,68	25 186 600,28	27 329 959,68
Wykonanie 2018	7 532 019,57	6 904 525,61	6 904 525,61	696 851,00	561 853,26	561 853,26	6 047 017,48	5 387 232,15	6 047 017,48
2019	4 223 964,55	3 645 621,57	3 645 621,57	4 417 732,56	4 096 037,11	4 096 037,11	8 193 221,14	7 362 113,69	8 193 221,14
2020	6 437 534,40	5 960 680,25	5 960 680,25	4 168 374,45	4 168 374,45	0,00	6 564 625,83	5 960 680,25	6 564 625,83
2021	1 036 572,12	661 291,73	661 291,73	0,00	0,00	0,00	1 057 037,41	661 291,73	1 057 037,41
2022	513 464,40	334 079,13	334 079,13	0,00	0,00	0,00	559 329,92	334 079,13	559 329,92
2023	0,00	0,00	0,00	0,00	0,00	0,00	0,00	0,00	0,00
2024	0,00	0,00	0,00	0,00	0,00	0,00	0,00	0,00	0,00
2025	0,00	0,00	0,00	0,00	0,00	0,00	0,00	0,00	0,00
2026	0,00	0,00	0,00	0,00	0,00	0,00	0,00	0,00	0,00
2027	0,00	0,00	0,00	0,00	0,00	0,00	0,00	0,00	0,00
2028	0,00	0,00	0,00	0,00	0,00	0,00	0,00	0,00	0,00
2029	0,00	0,00	0,00	0,00	0,00	0,00	0,00	0,00	0,00
2030	0,00	0,00	0,00	0,00	0,00	0,00	0,00	0,00	0,00
2031	0,00	0,00	0,00	0,00	0,00	0,00	0,00	0,00	0,00
2032	0,00	0,00	0,00	0,00	0,00	0,00	0,00	0,00	0,00
2033	0,00	0,00	0,00	0,00	0,00	0,00	0,00	0,00	0,00

14) W pozycji 12.1.1.1, 12.2.1.1, 12.3.2, 12.4.2., 12.5.1, 12.6.1, 12.7.1 oraz 12.8.1. wykazuje się wyłącznie kwoty wynikające z umów na realizację programu, projektu lub zadania zawartych na dzień uchwalenia prognozy, a nieplanowanych do zawarcia w okresie prognozy.

Wyszczególnienie	Wydatki majątkowe na programy, projekty lub zadania finansowane z udziałem środków, o których mowa w art. 5 ust. 1 pkt 2 i 3 ustawy	w tym:	Wydatki majątkowe na realizację programu, projektu lub zadania wynikające wyłącznie z zawartych umów z podmiotem dysponującym środkami, o których mowa w art. 5 ust. 1 pkt 2 ustawy	Wydatki na wkład krajowy w związku z umową na realizację programu, projektu lub zadania finansowanego z udziałem środków, o których mowa w art. 5 ust. 1 pkt 2 ustawy bez względu na stopień finansowania tymi środkami	w tym:	Wydatki na wkład krajowy w związku z zawartą po dniu 1 stycznia 2013 r. umową na realizację programu, projektu lub zadania finansowanego w co najmniej 60% środkami, o których mowa w art. 5 ust. 1 pkt 2 ustawy ¹⁵⁾	w tym:	Przychody z tytułu kredytów, pożyczek, emisji papierów wartościowych powstające w związku z umową na realizację programu, projektu lub zadania finansowanego z udziałem środków, o których mowa w art. 5 ust. 1 pkt 2 ustawy bez względu na stopień finansowania tymi środkami	w tym:
		finansowane środkami określonymi w art. 5 ust. 1 pkt 2 ustawy			w związku z już zawartą umową na realizację programu, projektu lub zadania		w związku z już zawartą umową na realizację programu, projektu lub zadania		w związku z już zawartą umową na realizację programu, projektu lub zadania
Lp	12.4	12.4.1	12.4.2	12.5	12.5.1	12.6	12.6.1	12.7	12.7.1
Formuła									
Wykonanie 2016	3 940 916,00	2 914 333,00	0,00	1 083 213,08	56 630,08	56 630,08	56 630,08	0,00	0,00
Wykonanie 2017	5 341 315,08	3 883 241,55	5 341 315,08	1 687 732,88	1 687 732,88	1 687 732,88	1 687 732,88	0,00	0,00
Plan 3 kw. 2018	6 044 485,00	561 853,26	6 044 485,00	7 623 745,87	7 618 170,01	7 618 170,01	7 618 170,01	0,00	0,00
Wykonanie 2018	6 080 032,82	546 478,84	6 080 032,82	6 193 339,31	6 193 339,31	6 193 339,31	6 193 339,31	0,00	0,00
2019	12 256 508,22	4 111 969,11	12 256 508,22	8 975 646,56	8 975 646,56	8 975 646,56	8 975 646,56	0,00	0,00
2020	5 279 207,64	4 168 374,45	0,00	1 714 778,77	1 714 778,77	1 714 778,77	1 714 778,77	0,00	0,00
2021	0,00	0,00	0,00	395 745,68	395 745,68	395 745,68	395 745,68	0,00	0,00
2022	0,00	0,00	0,00	225 250,79	225 250,79	225 250,79	225 250,79	0,00	0,00
2023	0,00	0,00	0,00	0,00	0,00	0,00	0,00	0,00	0,00
2024	0,00	0,00	0,00	0,00	0,00	0,00	0,00	0,00	0,00
2025	0,00	0,00	0,00	0,00	0,00	0,00	0,00	0,00	0,00
2026	0,00	0,00	0,00	0,00	0,00	0,00	0,00	0,00	0,00
2027	0,00	0,00	0,00	0,00	0,00	0,00	0,00	0,00	0,00
2028	0,00	0,00	0,00	0,00	0,00	0,00	0,00	0,00	0,00
2029	0,00	0,00	0,00	0,00	0,00	0,00	0,00	0,00	0,00
2030	0,00	0,00	0,00	0,00	0,00	0,00	0,00	0,00	0,00
2031	0,00	0,00	0,00	0,00	0,00	0,00	0,00	0,00	0,00
2032	0,00	0,00	0,00	0,00	0,00	0,00	0,00	0,00	0,00
2033	0,00	0,00	0,00	0,00	0,00	0,00	0,00	0,00	0,00

15) Przez program, projekt lub zadanie finansowane w co najmniej 60% środkami, o których mowa w art. 5 ust. 1 pkt 2 ustawy, należy rozumieć także taki program, projekt lub zadanie przynoszące dochód, dla których poziom finansowania ze środków, o których mowa w art. 5 ust. 1 pkt 2 ustawy, ustala się po odliczeniu zdyskontowanego dochodu obliczanego zgodnie z przepisami Unii Europejskiej dotyczącymi takiego programu, projektu lub zadania.

Wyszczególnienie	Kwoty dotyczące przejęcia i spłaty zobowiązań po samodzielnych publicznych zakładach opieki zdrowotnej oraz pokrycia ujemnego wyniku								
	Przychody z tytułu kredytów, pożyczek, emisji papierów wartościowych powstające w związku z zawartą po dniu 1 stycznia 2013 r. umową na realizację programu, projektu lub zadania finansowanego w co najmniej 60% środkami, o których mowa w art. 5 ust. 1 pkt 2 ustawy	w tym:	Kwota zobowiązań wynikających z przejęcia przez jednostkę samorządu terytorialnego zobowiązań po likwidowanych i przekształcanych samodzielnych zakładach opieki zdrowotnej	Dochody budżetowe z tytułu dotacji celowej z budżetu państwa, o której mowa w art. 196 ustawy z dnia 15 kwietnia 2011 r. o działalności leczniczej (Dz. U. z 2013 r. poz. 217, z późn. zm.)	Wysokość zobowiązań podlegających umorzeniu, o którym mowa w art. 190 ustawy o działalności leczniczej	Wydatki na spłatę przejętych zobowiązań publicznego zakładu opieki zdrowotnej przekształconego na zasadach określonych w przepisach o działalności leczniczej	Wydatki na spłatę przejętych zobowiązań publicznego zakładu opieki zdrowotnej likwidowanego na zasadach określonych w przepisach o działalności leczniczej	Wydatki na spłatę zobowiązań publicznego zakładu opieki zdrowotnej przejętych do końca 2011 r. na podstawie przepisów o zakładach opieki zdrowotnej	Wydatki bieżące na pokrycie ujemnego wyniku finansowego publicznego zakładu opieki zdrowotnej
		w związku z już zawartą umową na realizację programu, projektu lub zadania							
Lp	12.8	12.8.1	13.1	13.2	13.3	13.4	13.5	13.6	13.7
Formuła									
Wykonanie 2016	0,00	0,00	0,00	0,00	0,00	0,00	0,00	0,00	0,00
Wykonanie 2017	0,00	0,00	0,00	0,00	0,00	0,00	0,00	0,00	0,00
Plan 3 kw. 2018	0,00	0,00	0,00	0,00	0,00	0,00	0,00	0,00	0,00
Wykonanie 2018	0,00	0,00	0,00	0,00	0,00	0,00	0,00	0,00	0,00
2019	0,00	0,00	0,00	0,00	0,00	0,00	0,00	0,00	0,00
2020	0,00	0,00	0,00	0,00	0,00	0,00	0,00	0,00	0,00
2021	0,00	0,00	0,00	0,00	0,00	0,00	0,00	0,00	0,00
2022	0,00	0,00	0,00	0,00	0,00	0,00	0,00	0,00	0,00
2023	0,00	0,00	0,00	0,00	0,00	0,00	0,00	0,00	0,00
2024	0,00	0,00	0,00	0,00	0,00	0,00	0,00	0,00	0,00
2025	0,00	0,00	0,00	0,00	0,00	0,00	0,00	0,00	0,00
2026	0,00	0,00	0,00	0,00	0,00	0,00	0,00	0,00	0,00
2027	0,00	0,00	0,00	0,00	0,00	0,00	0,00	0,00	0,00
2028	0,00	0,00	0,00	0,00	0,00	0,00	0,00	0,00	0,00
2029	0,00	0,00	0,00	0,00	0,00	0,00	0,00	0,00	0,00
2030	0,00	0,00	0,00	0,00	0,00	0,00	0,00	0,00	0,00
2031	0,00	0,00	0,00	0,00	0,00	0,00	0,00	0,00	0,00
2032	0,00	0,00	0,00	0,00	0,00	0,00	0,00	0,00	0,00
2033	0,00	0,00	0,00	0,00	0,00	0,00	0,00	0,00	0,00

Wyszczególnienie	Dane uzupełniające o długu i jego spłacie						
	Spłaty rat kapitałowych oraz wykup papierów wartościowych, o których mowa w pkt. 5.1., wynikające wyłącznie z tytułu zobowiązań już zaciągniętych ^x	Kwota długu, którego planowana spłata dokona się z wydatków budżetu ^x	Wydatki zmniejszające dług ^x	w tym:			Wynik operacji niekasowych wpływających na kwotę długu (m.in. umorzenia, różnice kursowe) ^x
				spłata zobowiązań wymagalnych z lat poprzednich, innych niż w poz. 14.3.3 ^x	związane z umowami zaliczanymi do tytułów dłużnych wliczanych do państwowego długu publicznego ^x	wypłaty z tytułu wymagalnych poręczeń i gwarancji ^x	
Lp	14.1	14.2	14.3	14.3.1	14.3.2	14.3.3	14.4
Formuła							
Wykonanie 2016	0,00	0,00	1 747,00	1 747,00	0,00	0,00	0,00
Wykonanie 2017	0,00	3 517,80	0,00	0,00	0,00	0,00	0,00
Plan 3 kw. 2018	0,00	1 599,00	1 918,80	0,00	0,00	0,00	0,00
Wykonanie 2018	0,00	1 599,00	1 918,80	0,00	0,00	0,00	0,00
2019	0,00	98,40	1 500,60	0,00	0,00	0,00	0,00
2020	0,00	0,00	98,40	0,00	0,00	0,00	0,00
2021	0,00	0,00	0,00	0,00	0,00	0,00	0,00
2022	0,00	0,00	0,00	0,00	0,00	0,00	0,00
2023	1 350 000,00	0,00	0,00	0,00	0,00	0,00	0,00
2024	1 850 000,00	0,00	0,00	0,00	0,00	0,00	0,00
2025	1 950 000,00	0,00	0,00	0,00	0,00	0,00	0,00
2026	1 550 000,00	0,00	0,00	0,00	0,00	0,00	0,00
2027	2 150 000,00	0,00	0,00	0,00	0,00	0,00	0,00
2028	2 250 000,00	0,00	0,00	0,00	0,00	0,00	0,00
2029	2 400 000,00	0,00	0,00	0,00	0,00	0,00	0,00
2030	0,00	0,00	0,00	0,00	0,00	0,00	0,00
2031	0,00	0,00	0,00	0,00	0,00	0,00	0,00
2032	0,00	0,00	0,00	0,00	0,00	0,00	0,00
2033	0,00	0,00	0,00	0,00	0,00	0,00	0,00

* Informacja o spełnieniu wskaźnika spłaty zobowiązań określonego w art. 243 ustawy po uwzględnieniu zobowiązań związku współtworzonego przez jednostkę samorządu terytorialnego, oraz po uwzględnieniu ustawowych wyłączeń zostanie automatycznie wygenerowana przez aplikację wskazaną przez Ministra Finansów, o której mowa w § 4 ust. 1 rozporządzenia Ministra Finansów z dnia 10 stycznia 2013 r. w sprawie wieloletniej prognozy finansowej jednostki samorządu terytorialnego (Dz U poz 86, z późn zm). Automatyczne wyliczenia danych na podstawie wartości historycznych i prognozowanych przez jednostkę samorządu terytorialnego dotyczą w szczególności także poz. 9.6.-9.6.1 i pozycji z sekcji nr 16.

** Należy wskazać jedną z następujących podstaw prawnych: art. 240a ust. 4 / art. 240a ust. 8 / art. 240b ustawy określającą procedurę jaką objęta jest jednostka samorządu terytorialnego.

x - pozycje oznaczone symbolem „x” sporządza się na okres, na który zaciągnięto oraz planuje się zaciągnąć zobowiązania dłużne (prognoza kwoty długu). Okres ten nie podlega wydłużeniu w sytuacji planowania wydatków z tytułu niewymagalnych poręczeń i gwarancji. W przypadku planowania wydatków z tytułu niewymagalnych poręczeń i gwarancji w okresie dłuższym niż okres, na który zaciągnięto oraz planuje się zaciągnąć zobowiązania dłużne, informację o wydatkach z tytułu niewymagalnych poręczeń i gwarancji, wykraczających poza wspomniany okres, należy zamieścić w objaśnieniach do wieloletniej prognozy finansowej. W przypadku, gdy kwoty wydatków wynikające z limitów wydatków na przedsięwzięcia wykraczają poza okres prognozy kwoty długu to pozycje oznaczone symbolem „x” sporządza się do ostatniego roku, na który ustalono limit wydatków na realizację przedsięwzięć

16) Pozycje sekcji 15 są wykazywane wyłącznie przez jednostki samorządu terytorialnego emitujące obligacje przychodowe.

17) Pozycje sekcji 16 wykazują wyłącznie jednostki objęte procedurą wynikającą z art. 240a lub art. 240b ustawy

PRZEWODNICZĄCY RADY

Krzysztof Krasinski
Krzysztof Krasinski

Wykaz przedsięwzięć do WPF

Załącznik nr 2 do uchwały Nr VII/61/2019 Rady Powiatu Sokólskiego
z dnia 26 kwietnia 2019 r.
w sprawie zmiany Wieloletniej Prognozy Finansowej Powiatu Sokólskiego na lata
2019 - 2033

kwoty w zł

L.p.	Nazwa i cel	Jednostka odpowiedzialna lub koordynująca	Okres realizacji		Łączne nakłady finansowe	Limit 2019	Limit 2020	Limit 2021	Limit 2022	Limit 2023
			Od	Do						
1	Wydatki na przedsięwzięcia-ogółem (1.1+1.2+1.3)				36 134 216,64	18 092 130,53	7 948 873,57	1 109 975,68	564 636,28	9 023,02
1.a	- wydatki bieżące				17 040 989,72	8 242 783,38	2 669 665,93	1 109 975,68	564 636,28	9 023,02
1.b	- wydatki majątkowe				19 093 226,92	9 849 347,15	5 279 207,64	0,00	0,00	0,00
1.1	Wydatki na programy, projekty lub zadania związane z programami realizowanymi z udziałem środków, o których mowa w art.5 ust.1 pkt 2 i 3 ustawy z dnia 27 sierpnia 2009.r. o finansach publicznych (Dz.U.Nr 157, poz.1240,z późn.zm.), z tego:				27 225 432,73	12 816 459,32	7 896 158,46	1 057 037,41	559 329,92	0,00
1.1.1	- wydatki bieżące				16 798 314,78	8 193 221,14	2 616 950,82	1 057 037,41	559 329,92	0,00
1.1.1.2	Scalenie gruntów obiekt "Ostrówek"	Starostwo Powiatowe w Sokółce	2016	2022	2 852 074,43	136 500,00	569 976,79	1 039 276,64	525 034,00	0,00
1.1.1.5	Kompetentni i wykwalifikowani -	Starostwo Powiatowe w Sokółce	2017	2019	835 751,83	500 931,05	0,00	0,00	0,00	0,00
1.1.1.7	Zintegrowany program rozwoju systemu kształcenia ustawicznego na jakość i potrzeby regionalnej gospodarki w ramach poddziałania 3.2.1 -	Starostwo Powiatowe w Sokółce	2017	2020	7 555 898,12	4 079 837,63	1 125 603,94	0,00	0,00	0,00
1.1.1.8	Zintegrowany program rozwoju systemu kształcenia ustawicznego na jakość i potrzeby regionalnej gospodarki w ramach poddziałania 3.2.2 -	Starostwo Powiatowe w Sokółce	2017	2020	3 741 857,87	2 522 479,88	347 616,11	0,00	0,00	0,00
1.1.1.10	Udostępnienie zasobów publicznych rejestrów geodezyjnych-modernizacja ewidencji gruntów i budynków -	Starostwo Powiatowe w Sokółce	2018	2023	100 089,65	14 510,87	19 341,70	17 760,77	34 295,92	0,00
1.1.1.11	Wspieramy rodziny zastępcze i osoby usamodzielniające się z terenu Powiatu Sokólskiego -	Powiatowe Centrum Pomocy Rodzinie	2018	2020	943 045,33	493 771,01	429 502,25	0,00	0,00	0,00
1.1.1.12	Zwiększenie dostępności do edukacji przedszkolnej poprzez dostosowanie Specjalnego Ośrodka Szkolno-Wychowawczego do potrzeb dzieci z niepełnosprawnościami -	Specjalny Ośrodek Szkolno-Wychowawczy	2018	2019	94 027,37	94 027,37	0,00	0,00	0,00	0,00
1.1.1.13	Staża zagraniczne szansą na lepsze jutro -	Zespół Szkół Zawodowych im. E. Orzeszkowej	2018	2020	428 667,18	219 887,15	14 403,03	0,00	0,00	0,00
1.1.1.14	Królowa jest tylko jedna- matematyka -	Zespół Szkół Dąbrowa Białostocka	2018	2020	147 203,00	89 826,18	52 257,00	0,00	0,00	0,00
1.1.1.15	Wsparcie Specjalnego Ośrodka Szkolno-Wychowawczego im. Janusza Korczaka w Sokółce na rzecz zwiększenia wykorzystania TIK" -	Specjalny Ośrodek Szkolno-Wychowawczy	2019	2020	99 700,00	41 450,00	58 250,00	0,00	0,00	0,00
1.1.2	- wydatki majątkowe				10 427 117,95	4 623 238,18	5 279 207,64	0,00	0,00	0,00
1.1.2.1	Modernizacja pomieszczeń na potrzeby Poradni Psychologiczno-Pedagogicznej w Sokółce-	Starostwo Powiatowe w Sokółce	2018	2019	833 326,00	791 665,00	0,00	0,00	0,00	0,00
1.1.2.2	Kompetentni i wykwalifikowani -	Starostwo Powiatowe w Sokółce	2018	2019	170 623,17	17 806,35	0,00	0,00	0,00	0,00

L.p.	Limit zobowiązań
1	7 311 728,67
1.a	99 700,00
1.b	7 212 028,67
1.1	7 172 009,47
1.1.1	99 700,00
1.1.1.2	0,00
1.1.1.5	0,00
1.1.1.7	0,00
1.1.1.8	0,00
1.1.1.10	0,00
1.1.1.11	0,00
1.1.1.12	0,00
1.1.1.13	0,00
1.1.1.14	0,00
1.1.1.15	99 700,00
1.1.2	7 072 309,47
1.1.2.1	0,00
1.1.2.2	0,00

L.p.	Nazwa i cel	Jednostka odpowiedzialna lub koordynująca	Okres realizacji		Łączne nakłady finansowe	Limit 2019	Limit 2020	Limit 2021	Limit 2022	Limit 2023
			Od	Do						
1.1.2.3	ROZWÓJ INFRASTRUKTURY EDUKACYJNO-SZKOLENIOWEJ POWIECIE SOKÓLSKIM -	Starostwo Powiatowe w Sokółce	2018	2019	2 020 665,00	2 020 665,00	0,00	0,00	0,00	0,00
1.1.2.4	GŁĘBOKA MODERNIZACJA ENERGETYCZNA BUDYNKÓW POWIATU SOKÓLSKIEGO -	Starostwo Powiatowe w Sokółce	2017	2020	7 402 503,78	1 793 101,83	5 279 207,64	0,00	0,00	0,00
1.2	Wydatki na programy, projekty lub zadania związane z umowami partnerstwa publiczno-prywatnego, z tego:				0,00	0,00	0,00	0,00	0,00	0,00
1.2.1	- wydatki bieżące				0,00	0,00	0,00	0,00	0,00	0,00
1.2.2	- wydatki majątkowe				0,00	0,00	0,00	0,00	0,00	0,00
1.3	Wydatki na programy, projekty lub zadania pozostałe (inne niż wymienione w pkt 1.1 i 1.2), z tego				8 908 783,91	5 275 671,21	52 715,11	52 938,27	5 306,36	9 023,02
1.3.1	- wydatki bieżące				242 674,94	49 562,24	52 715,11	52 938,27	5 306,36	9 023,02
1.3.1.1	"Za życiem" -	Starostwo Powiatowe w Sokółce	2017	2021	214 160,00	47 100,00	47 100,00	47 100,00	0,00	0,00
1.3.1.2	Udostępnienie zasobów publicznych rejestrów geodezyjnych- modernizacja ewidencji gruntów i budynków -	Starostwo Powiatowe w Sokółce	2018	2023	28 514,94	2 462,24	5 615,11	5 838,27	5 306,36	9 023,02
1.3.2	- wydatki majątkowe				8 666 108,97	5 226 108,97	0,00	0,00	0,00	0,00
1.3.2.1	PRZEBUDOWA UKŁADU KOMUNIKACYJNEGO DRÓG POWIATOWYCH NR 1326B I 1330B JANÓW-TROFIMÓWKA..... -	Powiatowy Zarząd Dróg w Sokółce	2018	2019	8 526 389,77	5 086 389,77	0,00	0,00	0,00	0,00
1.3.2.2	GŁĘBOKA MODERNIZACJA ENERGETYCZNA BUDYNKÓW POWIATU SOKÓLSKIEGO -	Starostwo Powiatowe w Sokółce	2017	2020	139 719,20	139 719,20	0,00	0,00	0,00	0,00

L.p.	Limit zobowiązań
1.1.2.3	0,00
1.1.2.4	7 072 309,47
1.2	0,00
1.2.1	0,00
1.2.2	0,00
1.3	139 719,20
1.3.1	0,00
1.3.1.1	0,00
1.3.1.2	0,00
1.3.2	139 719,20
1.3.2.1	0,00
1.3.2.2	139 719,20

PRZEWODNICZĄCY RADY
Krzysztof Krasinski
 Krzysztof Krasinski

Załącznik nr 3
do uchwały Nr VII/61/2019
Rady Powiatu Sokólskiego
z dnia 26 kwietnia 2019 r.
w sprawie zmiany Wieloletniej
Prognozy Finansowej Powiatu Sokólskiego
na lata 2019-2033

Objaśnienia do Wieloletniej Prognozy Finansowej na lata 2019-2033

W Wieloletniej Prognozie Finansowej na lata 2019 - 2033 dokonano zmian polegających na zwiększeniu kwot realizowanych w roku 2019 przedsięwzięć o kwotę niewykonanych wydatków z roku 2018 na zadanie pn. „Zintegrowanym programie rozwoju systemu kształcenia ustawicznego na jakość i potrzeby regionalnej gospodarki w ramach poddziałania 3.2.1 i 3.2.2”.

Wprowadza się nowe przedsięwzięcie pn. „Wsparcie Specjalnego Ośrodka Szkolno-Wychowawczego im. Janusza Korczaka w Sokółce na rzecz zwiększenia wykorzystania TIK”. Zadanie to o łącznej wartości 99 700 zł będzie realizowane w latach 2019-2020. W ramach zadania zostanie zakupiony sprzęt komputerowy, oprogramowanie oraz zostanie wykonane okablowanie sieci wraz z infrastrukturą w Specjalnym Ośrodku Szkolno-Wychowawczym w Sokółce.

Zwiększa się również wartość zadania pn. „Modernizacja pomieszczeń na potrzeby Poradni Psychologiczno-Pedagogicznej w Sokółce”.

Dokonuje się zwiększenia deficytu budżetu Powiatu Sokólskiego do kwoty **16 542 915,22 zł**. Zostanie on pokryty wolnymi środkami w kwocie 6 842 915,22 zł oraz obligacjami komunalnymi na kwotę 9 700 000 zł.

Zmianie uległy również planowane kwoty dochodów i wydatków na rok 2019, zgodnie ze zmienioną uchwałą budżetową.

PRZEWODNICZĄCY RADY


Krzysztof Krasinski

UCHWAŁA NR VII/62/2019
RADY POWIATU SOKÓLSKIEGO
z dnia 26 kwietnia 2019 r.

w sprawie zmiany budżetu Powiatu Sokólskiego na rok 2019

Na podstawie art. 12 pkt 5 ustawy z dnia 5 czerwca 1998r. o samorządzie powiatowym (Dz. U. z 2019 r. poz. 511), uchwala się, co następuje:

§ 1. Zwiększa się plan dochodów o kwotę **136 772,50 zł** oraz zmniejsza o kwotę **3 265 zł**, zgodnie z załącznikiem nr 1.

§ 2. Zwiększa się plan wydatków o kwotę **4 576 422,72 zł**, oraz dokonuje się przeniesienia, zgodnie z załącznikiem nr 2.

§ 3. Dokonuje się zmiany załącznika "Limity wydatków na zadania inwestycyjne realizowane w roku 2019", zgodnie z załącznikiem nr 3.

§ 4. Dokonuje się zmiany załącznika "Wydatki na programy i projekty realizowane ze środków pochodzących z funduszy strukturalnych i Funduszu Spójności", zgodnie z załącznikiem nr 4.

§ 5. Dokonuje się zmiany załącznika "Zestawienie planowanych kwot dotacji udzielanych z budżetu Powiatu na rok 2019", zgodnie z załącznikiem nr 5.

§ 6. Dokonuje się zmiany załącznika "Przychody i rozchody budżetu w 2019 r.", zgodnie z załącznikiem nr 6.

§ 7. W Uchwale Nr III/38/2018 Rady Powiatu Sokólskiego z dnia 28 grudnia 2018 r. w sprawie uchwalenia budżetu Powiatu Sokólskiego na rok 2019, zmienionej Uchwałami Nr IV/44/2019 z dnia 15 stycznia 2019 r., Nr V/48/2019 z dnia 22 lutego 2019 r. i Nr VI/57/2019 z dnia 22 marca 2019 r.

- § 5 otrzymuje brzmienie:

"Deficyt budżetu ustala się na kwotę **16 542 915,22 zł**, który zostanie pokryty wolnymi środkami w kwocie 6 842 915,22 zł oraz przychodami z tytułu emisji obligacji komunalnych na kwotę 9 700 000 zł",

- § 6 otrzymuje brzmienie:

"Ustala się łączną kwotę przychodów budżetu w wysokości **16 542 915,22 zł**, zgodnie z załącznikiem nr 6".

§ 8. Budżet po dokonanych zmianach wynosi:

1/ dochody ogółem: **89 520 515,46 zł,**

dochody bieżące - **67 396 776,64 zł,**

dochody majątkowe - **22 123 738,82 zł;**

2/ wydatki ogółem: **106 063 430,68 zł,**

wydatki bieżące - **66 402 883,25 zł,**

wydatki majątkowe - **39 660 547,43 zł;**

3/ deficyt roku 2019 w kwocie **16 542 915,22 zł** będzie pokryty:

- wolnymi środkami w kwocie 6 842 915,22 zł,

- obligacjami powiatu w kwocie 9 700 000,00 zł.

§ 9. Uchwała wchodzi w życie z dniem podjęcia.

Przewodniczący Rady



Krzysztof Krasinski

Zmiany dochodów w budżecie powiatu na rok 2019

Rodzaj zadania:

Poroz. z AR

Dział	Rozdział	§	Nazwa	Plan przed zmianą	Zmniejszenie	Zwiększenie	Plan po zmianach (5+6+7)
1	2	3	4	5	6	7	8
bieżące							
bieżące razem:				47 100,00	0,00	0,00	47 100,00
			w tym z tytułu dotacji i środków na finansowanie wydatków na realizację zadań finansowanych z udziałem środków, o których mowa w art. 5 ust. 1 pkt 2 i 3	0,00	0,00	0,00	0,00

Rodzaj zadania:

Własne

Dział	Rozdział	§	Nazwa	Plan przed zmianą	Zmniejszenie	Zwiększenie	Plan po zmianach (5+6+7)
1	2	3	4	5	6	7	8
bieżące							
801			Oświata i wychowanie	556 452,74	0,00	70 582,00	627 034,74
			w tym z tytułu dotacji i środków na finansowanie wydatków na realizację zadań finansowanych z udziałem środków, o których mowa w art. 5 ust. 1 pkt 2 i 3	508 722,74	0,00	47 370,00	556 092,74
	80120		Licea ogólnokształcące	139 854,00	0,00	23 212,00	163 066,00
			w tym z tytułu dotacji i środków na finansowanie wydatków na realizację zadań finansowanych z udziałem środków, o których mowa w art. 5 ust. 1 pkt 2 i 3	113 654,00	0,00	0,00	113 654,00
		2710	Dotacja celowa otrzymana z tytułu pomocy finansowej udzielanej między jednostkami samorządu terytorialnego na dofinansowanie własnych zadań bieżących	0,00	0,00	23 212,00	23 212,00
	80195		Pozostała działalność	241 765,50	0,00	47 370,00	289 135,50
			w tym z tytułu dotacji i środków na finansowanie wydatków na realizację zadań finansowanych z udziałem środków, o których mowa w art. 5 ust. 1 pkt 2 i 3	241 765,50	0,00	47 370,00	289 135,50
		0941	Wpływy z rozliczeń/zwrotów z lat ubiegłych	0,00	0,00	47 370,00	47 370,00
853			Pozostałe zadania w zakresie polityki społecznej	3 388 116,31	0,00	26 800,00	3 414 916,31
			w tym z tytułu dotacji i środków na finansowanie wydatków na realizację zadań finansowanych z udziałem środków, o których mowa w art. 5 ust. 1 pkt 2 i 3	2 914 258,31	0,00	0,00	2 914 258,31
	85333		Powiatowe urzędy pracy	382 240,00	0,00	26 800,00	409 040,00

			w tym z tytułu dotacji i środków na finansowanie wydatków na realizację zadań finansowanych z udziałem środków, o których mowa w art. 5 ust. 1 pkt 2 i 3	0,00	0,00	0,00	0,00
		0620	Wpływy z opłat za zezwolenia, akredytacje oraz opłaty ewidencyjne, w tym opłaty za częstotliwości	32 600,00	0,00	17 700,00	50 300,00
		2690	Środki z Funduszu Pracy otrzymane na realizację zadań wynikających z odrębnych ustaw	343 900,00	0,00	9 100,00	353 000,00
854			Edukacyjna opieka wychowawcza	42 000,00	0,00	37 390,50	79 390,50
			w tym z tytułu dotacji i środków na finansowanie wydatków na realizację zadań finansowanych z udziałem środków, o których mowa w art. 5 ust. 1 pkt 2 i 3	0,00	0,00	37 390,50	37 390,50
	85403		Specjalne ośrodki szkolno-wychowawcze	20 000,00	0,00	37 390,50	57 390,50
			w tym z tytułu dotacji i środków na finansowanie wydatków na realizację zadań finansowanych z udziałem środków, o których mowa w art. 5 ust. 1 pkt 2 i 3	0,00	0,00	37 390,50	37 390,50
		2057	Dotacje celowe w ramach programów finansowanych z udziałem środków europejskich oraz środków, o których mowa w art. 5 ust. 3 pkt 5 lit. a i b ustawy, lub płatności w ramach budżetu środków europejskich, realizowanych przez jednostki samorządu terytorialnego	0,00	0,00	37 390,50	37 390,50
926			Kultura fizyczna	0,00	0,00	2 000,00	2 000,00
			w tym z tytułu dotacji i środków na finansowanie wydatków na realizację zadań finansowanych z udziałem środków, o których mowa w art. 5 ust. 1 pkt 2 i 3	0,00	0,00	0,00	0,00
	92695		Pozostała działalność	0,00	0,00	2 000,00	2 000,00
			w tym z tytułu dotacji i środków na finansowanie wydatków na realizację zadań finansowanych z udziałem środków, o których mowa w art. 5 ust. 1 pkt 2 i 3	0,00	0,00	0,00	0,00
		2710	Dotacja celowa otrzymana z tytułu pomocy finansowej udzielanej między jednostkami samorządu terytorialnego na dofinansowanie własnych zadań bieżących	0,00	0,00	2 000,00	2 000,00
bieżące razem:				57 831 473,19	0,00	136 772,50	57 968 245,69
			w tym z tytułu dotacji i środków na finansowanie wydatków na realizację zadań finansowanych z udziałem środków, o których mowa w art. 5 ust. 1 pkt 2 i 3	4 002 704,05	0,00	84 760,50	4 087 464,55
majątkowe							
854			Edukacyjna opieka wychowawcza	770 124,00	-3 265,00	0,00	766 859,00
			w tym z tytułu dotacji i środków na finansowanie wydatków na realizację zadań finansowanych z udziałem środków, o których mowa w art. 5 ust. 1 pkt 2 i 3	770 124,00	-3 265,00	0,00	766 859,00
	85406		Poradnie psychologiczno-pedagogiczne, w tym poradnie specjalistyczne	770 124,00	-3 265,00	0,00	766 859,00
			w tym z tytułu dotacji i środków na finansowanie wydatków na realizację zadań finansowanych z udziałem środków, o których mowa w art. 5 ust. 1 pkt 2 i 3	770 124,00	-3 265,00	0,00	766 859,00
		6269	Dotacje otrzymane z państwowych funduszy celowych na finansowanie lub dofinansowanie kosztów realizacji inwestycji i zakupów inwestycyjnych jednostek sektora finansów publicznych	251 445,45	-3 265,00	0,00	248 180,45

majątkowe razem:		22 127 003,82	-3 265,00	0,00	22 123 738,82
	w tym z tytułu dotacji i środków na finansowanie wydatków na realizację zadań finansowanych z udziałem środków, o których mowa w art. 5 ust. 1 pkt 2 i 3	4 420 997,56	-3 265,00	0,00	4 417 732,56

Rodzaj zadania:

Zlecone

Dział	Rozdział	§	Nazwa	Plan przed zmianą	Zmniejszenie	Zwiększenie	Plan po zmianach (5+6+7)
1	2	3	4	5	6	7	8
bieżące							
bieżące razem:				9 381 430,95	0,00	0,00	9 381 430,95
			w tym z tytułu dotacji i środków na finansowanie wydatków na realizację zadań finansowanych z udziałem środków, o których mowa w art. 5 ust. 1 pkt 2 i 3	136 500,00	0,00	0,00	136 500,00

Ogółem:				89 387 007,96	-3 265,00	136 772,50	89 520 515,46
			w tym z tytułu dotacji i środków na finansowanie wydatków na realizację zadań finansowanych z udziałem środków, o których mowa w art. 5 ust. 1 pkt 2 i 3	8 560 201,61	-3 265,00	84 760,50	8 641 697,11

(* kol 2 do wykorzystania fakultatywnego)

PRZEWODNICZĄCY RADY

Krzysztof Krasinski
Krzysztof Krasinski

Strona 3 z 3

Część opisowa do załącznika nr 1

W dz. 801 rozdz. 80120 - Licea ogólnokształcące - zwiększenia o kwotę **23 212 zł** dokonano w związku z podpisaniem w dniu 5 kwietnia 2019 r. następujących umów z Gminą Suchowola:

1. Umowa Nr SP-II.032.10.2019.KB na dofinansowanie działalności Powiatowej Orkiestry Dętej Zespołu Szkół w Suchowoli (kwota 10 000 zł),
2. Umowa Nr SP-II.032.7.2019.KB i Umowa Nr SP-II.032.8.2019.KB na realizację zajęć z przedmiotów rozszerzonych dla uczniów II i III klasy Liceum Ogólnokształcącego w Zespole Szkół w Suchowoli (kwota 13 212,00 zł).

W dz. 801 rozdz. 80195 - Pozostała działalność - zwiększenia planu dochodów o kwotę **47 370 zł** dokonano w związku z ostatecznym rozliczeniem programu pn. "Ponadnarodowa mobilność uczniów i absolwentów oraz kadry kształcenia zawodowego", realizowanego przez Zespół Szkół Zawodowych w Sokółce w latach 2017 - 2018.

W dz. 853 rozdz. 85333 - Powiatowe urzędy pracy - zwiększenia o kwotę **9 100 zł** dokonano na podstawie decyzji Ministra Rodziny, Pracy i Polityki Społecznej z dnia 8 stycznia 2019 r. Nr DF.I.4021.10.1.2019.MP.

Zwiększenia w planie dochodów o kwotę **17 700 zł** dokonano w związku z wydawaniem zezwoleń na pracę sezonową wykonywaną przez cudzoziemców.

W dz. 854 rozdz. 85403 - Specjalne Ośrodki Szkolno-Wychowawcze - zwiększenia dochodów o kwotę **37 390,50 zł** dokonano na podstawie przyznanego dofinansowania w ramach projektu pn. „Wsparcie Specjalnego Ośrodka Szkolno-Wychowawczego im. Janusza Korczaka w Sokółce na rzecz zwiększenia wykorzystania TIK” w ramach Regionalnego Programu Operacyjnego Województwa Podlaskiego na lata 2014-2020.

W dz. 854 rozdz. 85406 - Poradnie psychologiczne - pedagogiczne, w tym poradnie specjalistyczne - zmniejszenia o kwotę **3 265 zł** dokonano w związku z niższym dofinansowaniem z PFRON zadania pn. "Modernizacja pomieszczeń na potrzeby Poradni Psychologiczno - Pedagogicznej w Sokółce".

W dz. 926 rozdz. 92695 - Pozostała działalność - zwiększenia dochodów o kwotę **2 000 zł** dokonano w związku z podpisaniem w dniu 5 kwietnia 2019 r. z Gminą Suchowola Umowy Nr SP-II.032.9.2019.KB na pokrycie kosztów wyjazdu uczniów Zespołu Szkół w Suchowoli na zawody sportowe.

PRZEWODNICZĄCY RADY
Krzysztof Krasiński
Krzysztof Krasiński

Zmiany wydatków w budżecie powiatu na rok 2019

Rodzaj zadania: Poroz. z AR

Dzi ał	Rozdział	§ / grupa	Nazwa	Plan	Z tego:															
					Wydatki bieżące	z tego:			z tego:					Wydatki majątkowe	z tego:					
						wydatki jednostek budżetowych	z tego:		dotacje na zadania bieżące	świadczenia na rzecz osób fizycznych;	wydatki na programy finansowane z udziałem środków, o których mowa w art. 5 ust. 1 pkt 2 i 3	wyплаты z tytułu poręczeń i gwarancji	obsługa długu		inwestycje i zakupy inwestycyjne	w tym: na programy finansowane z udziałem środków, o których mowa w art. 5 ust. 1 pkt 2 i 3	zakup i objęcie akcji i udziałów	Wniesienie wkładów do spółek prawa handlowego		
							wynagrodzenia i składki od nich naliczane	wydatki związane z realizacją ich statutowych zadań;												
1	2	3	4	5	6	7	8	9	10	11	12	13	14	15	16	17	18	19		
Wydatki razem:				przed zmianą	47 100,00	47 100,00	47 100,00	46 800,00	300,00	0,00	0,00	0,00	0,00	0,00	0,00	0,00	0,00	0,00	0,00	
				zmniejszenie	0,00	0,00	0,00	0,00	0,00	0,00	0,00	0,00	0,00	0,00	0,00	0,00	0,00	0,00	0,00	0,00
				zwiększenie	0,00	0,00	0,00	0,00	0,00	0,00	0,00	0,00	0,00	0,00	0,00	0,00	0,00	0,00	0,00	0,00
				po zmianach	47 100,00	47 100,00	47 100,00	46 800,00	300,00	0,00	0,00	0,00	0,00	0,00	0,00	0,00	0,00	0,00	0,00	0,00

Rodzaj zadania: Poroz. z JST

Dzi ał	Rozdział	§ / grupa	Nazwa	Plan	Z tego:															
					Wydatki bieżące	z tego:							Wydatki majątkowe	z tego:						
						wydatki jednostek budżetowych	z tego:		dotacje na zadania bieżące	świadczenia na rzecz osób fizycznych;	wydatki na programy finansowane z udziałem środków, o których mowa w art. 5 ust. 1 pkt 2 i 3	wyплаты z tytułu poręczeń i gwarancji		obsługa długu	inwestycje i zakupy inwestycyjne	w tym: finansowane z udziałem środków, o których mowa w art. 5 ust. 1 pkt 2 i 3	zakup i objęcie akcji i udziałów	Wniesienie wkładów do spółek prawa handlowego		
							wynagrodzenia i składki od nich naliczane	wydatki związane z realizacją ich statutowych zadań;												
1	2	3	4	5	6	7	8	9	10	11	12	13	14	15	16	17	18	19		
Wydatki razem:				przed zmianą	2 789 859,44	887 314,44	0,00	0,00	0,00	5 000,00	0,00	882 314,44	0,00	0,00	1 902 545,00	1 902 545,00	1 902 545,00	0,00	0,00	
				zmniejszenie	0,00	0,00	0,00	0,00	0,00	0,00	0,00	0,00	0,00	0,00	0,00	0,00	0,00	0,00	0,00	0,00
				zwiększenie	0,00	0,00	0,00	0,00	0,00	0,00	0,00	0,00	0,00	0,00	0,00	0,00	0,00	0,00	0,00	0,00
				po zmianach	2 789 859,44	887 314,44	0,00	0,00	0,00	5 000,00	0,00	882 314,44	0,00	0,00	1 902 545,00	1 902 545,00	1 902 545,00	1 902 545,00	0,00	0,00

Rodzaj zadania: Własne

Dzi ał	Rozdział	§ / grupa	Nazwa	Plan	Z tego:															
					Wydatki bieżące	z tego:				dotacje na zadania bieżące	świadczenia na rzecz osób fizycznych;	wydatki na programy finansowane z udziałem środków, o których mowa w art. 5 ust. 1 pkt 2 i 3	wyплаты z tytułu poręczeń i gwarancji	obsługa długu	Wydatki majątkowe	inwestycje i zakupy inwestycyjne	z tego:			
						wydatki jednostek budżetowych	wynagrodzenia i składki od nich naliczane	wydatki związane z realizacją ich statutowych zadań;	w tym: na programy finansowane z udziałem środków, o których mowa w art. 5 ust. 1 pkt 2 i 3								zakup i objęcie akcji i udziałów	Wniesienie wkładów do spółek prawa handlowego		
1	2	3	4	5	6	7	8	9	10	11	12	13	14	15	16	17	18	19		
600			Transport i łączność	przed zmianą	31 183 493,82	4 422 196,00	4 384 496,00	2 235 217,00	2 149 279,00	0,00	37 700,00	0,00	0,00	0,00	26 761 297,82	26 761 297,82	404 260,00	0,00	0,00	
				zmniejszenie	-278 000,00	-278 000,00	-278 000,00	-29 643,00	-248 357,00	0,00	0,00	0,00	0,00	0,00	0,00	0,00	0,00	0,00	0,00	0,00
				zwiększenie	178 000,00	0,00	0,00	0,00	0,00	0,00	0,00	0,00	0,00	0,00	0,00	178 000,00	178 000,00	0,00	0,00	0,00
				po zmianach	31 083 493,82	4 144 196,00	4 106 496,00	2 205 574,00	1 900 922,00	0,00	37 700,00	0,00	0,00	0,00	0,00	26 939 297,82	26 939 297,82	404 260,00	0,00	0,00
60014		Drogi publiczne powiatowe	przed zmianą	31 171 493,82	4 410 196,00	4 372 496,00	2 235 217,00	2 137 279,00	0,00	37 700,00	0,00	0,00	0,00	26 761 297,82	26 761 297,82	404 260,00	0,00	0,00		
			zmniejszenie	-278 000,00	-278 000,00	-278 000,00	-29 643,00	-248 357,00	0,00	0,00	0,00	0,00	0,00	0,00	0,00	0,00	0,00	0,00	0,00	
			zwiększenie	178 000,00	0,00	0,00	0,00	0,00	0,00	0,00	0,00	0,00	0,00	0,00	178 000,00	178 000,00	0,00	0,00	0,00	
			po zmianach	31 071 493,82	4 132 196,00	4 094 496,00	2 205 574,00	1 888 922,00	0,00	37 700,00	0,00	0,00	0,00	0,00	26 939 297,82	26 939 297,82	404 260,00	0,00	0,00	
4010		Wynagrodzenia osobowe pracowników	przed zmianą	1 772 309,00	1 772 309,00	1 772 309,00	1 772 309,00	0,00	0,00	0,00	0,00	0,00	0,00	0,00	0,00	0,00	0,00	0,00	0,00	
			zmniejszenie	-22 500,00	-22 500,00	-22 500,00	-22 500,00	0,00	0,00	0,00	0,00	0,00	0,00	0,00	0,00	0,00	0,00	0,00	0,00	
			zwiększenie	0,00	0,00	0,00	0,00	0,00	0,00	0,00	0,00	0,00	0,00	0,00	0,00	0,00	0,00	0,00	0,00	
			po zmianach	1 749 809,00	1 749 809,00	1 749 809,00	1 749 809,00	0,00	0,00	0,00	0,00	0,00	0,00	0,00	0,00	0,00	0,00	0,00	0,00	0,00

Rodzaj zadania: Własne

Dzi ał	Rozdział	§ / grupa	Nazwa	Plan	Wydatki bieżące	Z tego:												
						wydatki jednostek budżetowych	z tego:		dotacje na zadania bieżące	świadczenia na rzecz osób fizycznych;	wydatki na programy finansowane z udziałem środków, o których mowa w art. 5 ust. 1 pkt 2 i 3	wypłaty z tytułu poręczeń i gwarancji	obsługa długu	Wydatki majątkowe	z tego:			
							wynagrodzenia i składki od nich naliczane	wydatki związane z realizacją ich statutowych zadań							inwestycje i zakupy inwestycyjne	w tym na programy finansowane z udziałem środków, o których mowa w art. 5 ust. 1 pkt 2 i 3	zakup i objęcie akcji i udziałów	Wniesienie wkładów do spółek prawa handlowego
1	2	3	4	5	6	7	8	9	10	11	12	13	14	15	16	17	18	19
		4110	Składki na ubezpieczenia społeczne	przed zmianą	294 618,00	294 618,00	294 618,00	294 618,00	0,00	0,00	0,00	0,00	0,00	0,00	0,00	0,00	0,00	0,00
				zmniejszenie	-3 891,00	-3 891,00	-3 891,00	-3 891,00	0,00	0,00	0,00	0,00	0,00	0,00	0,00	0,00	0,00	0,00
				zwiększenie	0,00	0,00	0,00	0,00	0,00	0,00	0,00	0,00	0,00	0,00	0,00	0,00	0,00	0,00
				po zmianach	290 727,00	290 727,00	290 727,00	290 727,00	0,00	0,00	0,00	0,00	0,00	0,00	0,00	0,00	0,00	0,00
		4120	Składki na Fundusz Pracy oraz Solidarnościowy Fundusz Wsparcia Osób Niepełnosprawnych	przed zmianą	41 748,00	41 748,00	41 748,00	41 748,00	0,00	0,00	0,00	0,00	0,00	0,00	0,00	0,00	0,00	0,00
				zmniejszenie	-552,00	-552,00	-552,00	-552,00	0,00	0,00	0,00	0,00	0,00	0,00	0,00	0,00	0,00	0,00
				zwiększenie	0,00	0,00	0,00	0,00	0,00	0,00	0,00	0,00	0,00	0,00	0,00	0,00	0,00	0,00
				po zmianach	41 196,00	41 196,00	41 196,00	41 196,00	0,00	0,00	0,00	0,00	0,00	0,00	0,00	0,00	0,00	0,00
		4170	Wynagrodzenia bezosobowe	przed zmianą	5 700,00	5 700,00	5 700,00	5 700,00	0,00	0,00	0,00	0,00	0,00	0,00	0,00	0,00	0,00	0,00
				zmniejszenie	-2 700,00	-2 700,00	-2 700,00	-2 700,00	0,00	0,00	0,00	0,00	0,00	0,00	0,00	0,00	0,00	0,00
				zwiększenie	0,00	0,00	0,00	0,00	0,00	0,00	0,00	0,00	0,00	0,00	0,00	0,00	0,00	0,00
				po zmianach	3 000,00	3 000,00	3 000,00	3 000,00	0,00	0,00	0,00	0,00	0,00	0,00	0,00	0,00	0,00	0,00
		4210	Zakup materiałów i wyposażenia	przed zmianą	333 832,00	333 832,00	333 832,00	0,00	333 832,00	0,00	0,00	0,00	0,00	0,00	0,00	0,00	0,00	0,00
				zmniejszenie	-8 832,00	-8 832,00	-8 832,00	0,00	-8 832,00	0,00	0,00	0,00	0,00	0,00	0,00	0,00	0,00	0,00
				zwiększenie	0,00	0,00	0,00	0,00	0,00	0,00	0,00	0,00	0,00	0,00	0,00	0,00	0,00	0,00
				po zmianach	325 000,00	325 000,00	325 000,00	0,00	325 000,00	0,00	0,00	0,00	0,00	0,00	0,00	0,00	0,00	0,00
		4270	Zakup usług remontowych	przed zmianą	1 086 525,00	1 086 525,00	1 086 525,00	0,00	1 086 525,00	0,00	0,00	0,00	0,00	0,00	0,00	0,00	0,00	0,00
				zmniejszenie	-61 525,00	-61 525,00	-61 525,00	0,00	-61 525,00	0,00	0,00	0,00	0,00	0,00	0,00	0,00	0,00	0,00
				zwiększenie	0,00	0,00	0,00	0,00	0,00	0,00	0,00	0,00	0,00	0,00	0,00	0,00	0,00	0,00
				po zmianach	1 025 000,00	1 025 000,00	1 025 000,00	0,00	1 025 000,00	0,00	0,00	0,00	0,00	0,00	0,00	0,00	0,00	0,00
		4300	Zakup usług pozostałych	przed zmianą	555 300,00	555 300,00	555 300,00	0,00	555 300,00	0,00	0,00	0,00	0,00	0,00	0,00	0,00	0,00	0,00
				zmniejszenie	-178 000,00	-178 000,00	-178 000,00	0,00	-178 000,00	0,00	0,00	0,00	0,00	0,00	0,00	0,00	0,00	0,00
				zwiększenie	0,00	0,00	0,00	0,00	0,00	0,00	0,00	0,00	0,00	0,00	0,00	0,00	0,00	0,00
				po zmianach	377 300,00	377 300,00	377 300,00	0,00	377 300,00	0,00	0,00	0,00	0,00	0,00	0,00	0,00	0,00	0,00
		6060	Wydatki na zakupy inwestycyjne jednostek budżetowych	przed zmianą	97 000,00	0,00	0,00	0,00	0,00	0,00	0,00	0,00	0,00	97 000,00	97 000,00	0,00	0,00	0,00
				zmniejszenie	0,00	0,00	0,00	0,00	0,00	0,00	0,00	0,00	0,00	0,00	0,00	0,00	0,00	0,00
				zwiększenie	178 000,00	0,00	0,00	0,00	0,00	0,00	0,00	0,00	0,00	178 000,00	178 000,00	0,00	0,00	0,00
				po zmianach	275 000,00	0,00	0,00	0,00	0,00	0,00	0,00	0,00	0,00	275 000,00	275 000,00	0,00	0,00	0,00
750			Administracja publiczna	przed zmianą	9 099 063,41	8 832 998,41	8 520 934,41	7 056 261,00	1 464 673,41	0,00	312 064,00	0,00	0,00	0,00	266 065,00	266 065,00	0,00	0,00
				zmniejszenie	0,00	0,00	0,00	0,00	0,00	0,00	0,00	0,00	0,00	0,00	0,00	0,00	0,00	0,00
				zwiększenie	352 444,96	352 444,96	352 444,96	29 643,00	322 801,96	0,00	0,00	0,00	0,00	0,00	0,00	0,00	0,00	0,00
				po zmianach	9 451 508,37	9 185 443,37	8 873 379,37	7 085 904,00	1 787 475,37	0,00	312 064,00	0,00	0,00	0,00	266 065,00	266 065,00	0,00	0,00
	75020		Starostwa powiatowe	przed zmianą	8 192 516,41	7 926 451,41	7 919 451,41	6 658 454,00	1 260 997,41	0,00	7 000,00	0,00	0,00	0,00	266 065,00	266 065,00	0,00	0,00
				zmniejszenie	0,00	0,00	0,00	0,00	0,00	0,00	0,00	0,00	0,00	0,00	0,00	0,00	0,00	0,00
				zwiększenie	352 444,96	352 444,96	352 444,96	29 643,00	322 801,96	0,00	0,00	0,00	0,00	0,00	0,00	0,00	0,00	0,00
				po zmianach	8 544 961,37	8 278 896,37	8 271 896,37	6 688 097,00	1 583 799,37	0,00	7 000,00	0,00	0,00	0,00	266 065,00	266 065,00	0,00	0,00
		4010	Wynagrodzenia osobowe pracowników	przed zmianą	5 176 682,00	5 176 682,00	5 176 682,00	5 176 682,00	0,00	0,00	0,00	0,00	0,00	0,00	0,00	0,00	0,00	0,00
				zmniejszenie	0,00	0,00	0,00	0,00	0,00	0,00	0,00	0,00	0,00	0,00	0,00	0,00	0,00	0,00
				zwiększenie	22 500,00	22 500,00	22 500,00	22 500,00	0,00	0,00	0,00	0,00	0,00	0,00	0,00	0,00	0,00	0,00
				po zmianach	5 199 182,00	5 199 182,00	5 199 182,00	5 199 182,00	0,00	0,00	0,00	0,00	0,00	0,00	0,00	0,00	0,00	0,00
		4110	Składki na ubezpieczenia społeczne	przed zmianą	936 408,00	936 408,00	936 408,00	936 408,00	0,00	0,00	0,00	0,00	0,00	0,00	0,00	0,00	0,00	0,00
				zmniejszenie	0,00	0,00	0,00	0,00	0,00	0,00	0,00	0,00	0,00	0,00	0,00	0,00	0,00	0,00
				zwiększenie	3 891,00	3 891,00	3 891,00	3 891,00	0,00	0,00	0,00	0,00	0,00	0,00	0,00	0,00	0,00	0,00
				po zmianach	940 299,00	940 299,00	940 299,00	940 299,00	0,00	0,00	0,00	0,00	0,00	0,00	0,00	0,00	0,00	0,00
		4120	Składki na Fundusz Pracy oraz Solidarnościowy Fundusz Wsparcia Osób Niepełnosprawnych	przed zmianą	133 462,00	133 462,00	133 462,00	133 462,00	0,00	0,00	0,00	0,00	0,00	0,00	0,00	0,00	0,00	0,00
				zmniejszenie	0,00	0,00	0,00	0,00	0,00	0,00	0,00	0,00	0,00	0,00	0,00	0,00	0,00	0,00
				zwiększenie	552,00	552,00	552,00	552,00	0,00	0,00	0,00	0,00	0,00	0,00	0,00	0,00	0,00	0,00
				po zmianach	134 014,00	134 014,00	134 014,00	134 014,00	0,00	0,00	0,00	0,00	0,00	0,00	0,00	0,00	0,00	0,00

Rodzaj zadania: Własne

Dzi ał	Rozdział	§ / grupa	Nazwa	Plan	Z tego:													
					Wydatki bieżące	z tego:			dotacje na zadania bieżące	świadczenia na rzecz osób fizycznych;	wydatki na programy finansowane z udziałem środków, o których mowa w art. 5 ust. 1 pkt 2 i 3	wyплаты z tytułu poręczeń i gwarancji	obsługa długu	Wydatki majątkowe	z tego:			
						wydatki jednostek budżetowych	wynagrodzenia i składki od nich naliczane	wydatki związane z realizacją ich statutowych zadań;							inwestycje i zakupy inwestycyjne	w tym: na programy finansowane z udziałem środków, o których mowa w art. 5 ust. 1 pkt 2 i 3	zakup i objęcie akcji i udziałów	Wniesienie wkładów do spółek prawa handlowego
1	2	3	4	5	6	7	8	9	10	11	12	13	14	15	16	17	18	19
		4170	Wynagrodzenia bezosobowe	przed zmianą zmniejszenie zwiększenie po zmianach	15 000,00 0,00 2 700,00 17 700,00	15 000,00 0,00 2 700,00 17 700,00	15 000,00 0,00 2 700,00 17 700,00	15 000,00 0,00 2 700,00 17 700,00	0,00 0,00 0,00 0,00	0,00 0,00 0,00 0,00	0,00 0,00 0,00 0,00	0,00 0,00 0,00 0,00	0,00 0,00 0,00 0,00	0,00 0,00 0,00 0,00	0,00 0,00 0,00 0,00	0,00 0,00 0,00 0,00	0,00 0,00 0,00 0,00	0,00 0,00 0,00 0,00
		4210	Zakup materiałów i wyposażenia	przed zmianą zmniejszenie zwiększenie po zmianach	549 726,41 0,00 221 514,96 771 241,37	549 726,41 0,00 221 514,96 771 241,37	549 726,41 0,00 221 514,96 771 241,37	0,00 0,00 0,00 0,00	549 726,41 0,00 221 514,96 771 241,37	0,00 0,00 0,00 0,00	0,00 0,00 0,00 0,00	0,00 0,00 0,00 0,00	0,00 0,00 0,00 0,00	0,00 0,00 0,00 0,00	0,00 0,00 0,00 0,00	0,00 0,00 0,00 0,00	0,00 0,00 0,00 0,00	0,00 0,00 0,00 0,00
		4270	Zakup usług remontowych	przed zmianą zmniejszenie zwiększenie po zmianach	89 935,00 0,00 100 747,00 190 682,00	89 935,00 0,00 100 747,00 190 682,00	89 935,00 0,00 100 747,00 190 682,00	0,00 0,00 0,00 0,00	89 935,00 0,00 100 747,00 190 682,00	0,00 0,00 0,00 0,00	0,00 0,00 0,00 0,00	0,00 0,00 0,00 0,00	0,00 0,00 0,00 0,00	0,00 0,00 0,00 0,00	0,00 0,00 0,00 0,00	0,00 0,00 0,00 0,00	0,00 0,00 0,00 0,00	0,00 0,00 0,00 0,00
		4300	Zakup usług pozostałych	przed zmianą zmniejszenie zwiększenie po zmianach	175 999,00 0,00 540,00 176 539,00	175 999,00 0,00 540,00 176 539,00	175 999,00 0,00 540,00 176 539,00	0,00 0,00 0,00 0,00	175 999,00 0,00 540,00 176 539,00	0,00 0,00 0,00 0,00	0,00 0,00 0,00 0,00	0,00 0,00 0,00 0,00	0,00 0,00 0,00 0,00	0,00 0,00 0,00 0,00	0,00 0,00 0,00 0,00	0,00 0,00 0,00 0,00	0,00 0,00 0,00 0,00	0,00 0,00 0,00 0,00
801			Oświata i wychowanie	przed zmianą zmniejszenie zwiększenie po zmianach	20 388 736,54 -1 453,17 600 076,17 20 987 359,54	16 463 370,92 -623,17 418 623,00 16 881 370,75	14 036 423,00 0,00 236 212,00 14 272 635,00	11 889 604,29 0,00 226 212,00 12 115 816,29	2 146 818,71 0,00 10 000,00 2 156 818,71	1 396 004,00 0,00 182 411,00 1 578 415,00	125 649,00 0,00 0,00 125 649,00	905 294,92 0,00 0,00 904 671,75	0,00 0,00 0,00 0,00	3 925 365,62 -830,00 181 453,17 4 105 988,79	3 925 365,62 -830,00 181 453,17 4 105 988,79	3 619 322,98 0,00 1 453,17 3 620 776,15	0,00 0,00 0,00 0,00	0,00 0,00 0,00 0,00
	80102		Szkoly podstawowe specjalne	przed zmianą zmniejszenie zwiększenie po zmianach	1 840 799,00 0,00 182 411,00 2 023 210,00	1 840 799,00 0,00 182 411,00 2 023 210,00	1 134 186,00 0,00 0,00 1 134 186,00	1 085 440,00 0,00 0,00 1 085 440,00	48 746,00 0,00 0,00 48 746,00	706 613,00 0,00 182 411,00 889 024,00	0,00 0,00 0,00 0,00	0,00 0,00 0,00 0,00	0,00 0,00 0,00 0,00	0,00 0,00 0,00 0,00	0,00 0,00 0,00 0,00	0,00 0,00 0,00 0,00	0,00 0,00 0,00 0,00	0,00 0,00 0,00 0,00
	2540		Dotacja podmiotowa z budżetu dla niepublicznej jednostki systemu oświaty	przed zmianą zmniejszenie zwiększenie po zmianach	706 613,00 0,00 182 411,00 889 024,00	706 613,00 0,00 182 411,00 889 024,00	0,00 0,00 0,00 0,00	0,00 0,00 0,00 0,00	0,00 0,00 0,00 0,00	706 613,00 0,00 182 411,00 889 024,00	0,00 0,00 0,00 0,00	0,00 0,00 0,00 0,00	0,00 0,00 0,00 0,00	0,00 0,00 0,00 0,00	0,00 0,00 0,00 0,00	0,00 0,00 0,00 0,00	0,00 0,00 0,00 0,00	0,00 0,00 0,00 0,00
	80120		Licea ogólnokształcące	przed zmianą zmniejszenie zwiększenie po zmianach	7 706 805,89 -830,00 224 042,00 7 930 017,89	5 929 288,45 0,00 168 212,00 6 097 500,45	5 812 981,45 0,00 168 212,00 5 981 193,45	4 735 481,45 0,00 158 212,00 4 893 693,45	1 077 500,00 0,00 10 000,00 1 087 500,00	50 938,00 0,00 0,00 50 938,00	65 369,00 0,00 0,00 65 369,00	0,00 0,00 0,00 0,00	0,00 0,00 0,00 0,00	1 777 517,44 -830,00 55 830,00 1 832 517,44	1 777 517,44 -830,00 55 830,00 1 832 517,44	1 471 474,80 0,00 830,00 1 472 304,80	0,00 0,00 0,00 0,00	0,00 0,00 0,00 0,00
	4010		Wynagrodzenia osobowe pracowników	przed zmianą zmniejszenie zwiększenie po zmianach	3 608 924,43 0,00 145 000,00 3 753 924,43	3 608 924,43 0,00 145 000,00 3 753 924,43	3 608 924,43 0,00 145 000,00 3 753 924,43	3 608 924,43 0,00 145 000,00 3 753 924,43	0,00 0,00 0,00 0,00	0,00 0,00 0,00 0,00	0,00 0,00 0,00 0,00	0,00 0,00 0,00 0,00	0,00 0,00 0,00 0,00	0,00 0,00 0,00 0,00	0,00 0,00 0,00 0,00	0,00 0,00 0,00 0,00	0,00 0,00 0,00 0,00	0,00 0,00 0,00 0,00
	4110		Składki na ubezpieczenia społeczne	przed zmianą zmniejszenie zwiększenie po zmianach	676 213,01 0,00 1 890,00 678 103,01	676 213,01 0,00 1 890,00 678 103,01	676 213,01 0,00 1 890,00 678 103,01	676 213,01 0,00 1 890,00 678 103,01	0,00 0,00 0,00 0,00	0,00 0,00 0,00 0,00	0,00 0,00 0,00 0,00	0,00 0,00 0,00 0,00	0,00 0,00 0,00 0,00	0,00 0,00 0,00 0,00	0,00 0,00 0,00 0,00	0,00 0,00 0,00 0,00	0,00 0,00 0,00 0,00	0,00 0,00 0,00 0,00
	4120		Składki na Fundusz Pracy oraz Solidarnościowy Fundusz Wsparcia Osób Niepełnosprawnych	przed zmianą zmniejszenie zwiększenie po zmianach	93 127,01 0,00 272,00 93 399,01	93 127,01 0,00 272,00 93 399,01	93 127,01 0,00 272,00 93 399,01	93 127,01 0,00 272,00 93 399,01	0,00 0,00 0,00 0,00	0,00 0,00 0,00 0,00	0,00 0,00 0,00 0,00	0,00 0,00 0,00 0,00	0,00 0,00 0,00 0,00	0,00 0,00 0,00 0,00	0,00 0,00 0,00 0,00	0,00 0,00 0,00 0,00	0,00 0,00 0,00 0,00	0,00 0,00 0,00 0,00
	4170		Wynagrodzenia bezosobowe	przed zmianą zmniejszenie zwiększenie po zmianach	40 822,00 0,00 11 050,00 51 872,00	40 822,00 0,00 11 050,00 51 872,00	40 822,00 0,00 11 050,00 51 872,00	40 822,00 0,00 11 050,00 51 872,00	0,00 0,00 0,00 0,00	0,00 0,00 0,00 0,00	0,00 0,00 0,00 0,00	0,00 0,00 0,00 0,00	0,00 0,00 0,00 0,00	0,00 0,00 0,00 0,00	0,00 0,00 0,00 0,00	0,00 0,00 0,00 0,00	0,00 0,00 0,00 0,00	0,00 0,00 0,00 0,00

Rodzaj zadania: Własne

Dzi ał	Rozdział	§ / grupa	Nazwa	Plan	Wydatki bieżące	Z tego:										Wydatki majątkowe	z tego:			
						wydatki jednostek budżetowych	z tego:		dotacje na zadania bieżące	świadczenia na rzecz osób fizycznych;	wydatki na programy finansowane z udziałem środków, o których mowa w art. 5 ust. 1 pkt 2 i 3	wypłaty z tytułu poręczeń i gwarancji	obsługa długu	inwestycje i zakupy inwestycyjne	z tego:					
							wynagrodzenia i składki od nich naliczane	wydatki związane z realizacją ich statutowych zadań;							w tym: na programy finansowane z udziałem środków, o których mowa w art. 5 ust. 1 pkt 2 i 3		zakup i objęcie akcji i udziałów	Wnieście wkładów do spółek prawa handlowego		
1	2	3	4	5	6	7	8	9	10	11	12	13	14	15	16	17	18	19		
		4210	Zakup materiałów i wyposażenia	przed zmianą	336 000,00	336 000,00	336 000,00	0,00	336 000,00	0,00	0,00	0,00	0,00	0,00	0,00	0,00	0,00	0,00		
				zmniejszenie	0,00	0,00	0,00	0,00	0,00	0,00	0,00	0,00	0,00	0,00	0,00	0,00	0,00	0,00		
				zwiększenie	9 000,00	9 000,00	9 000,00	0,00	9 000,00	0,00	0,00	0,00	0,00	0,00	0,00	0,00	0,00	0,00		
				po zmianach	345 000,00	345 000,00	345 000,00	0,00	345 000,00	0,00	0,00	0,00	0,00	0,00	0,00	0,00	0,00	0,00		
		4270	Zakup usług remontowych	przed zmianą	20 000,00	20 000,00	20 000,00	0,00	20 000,00	0,00	0,00	0,00	0,00	0,00	0,00	0,00	0,00	0,00		
				zmniejszenie	0,00	0,00	0,00	0,00	0,00	0,00	0,00	0,00	0,00	0,00	0,00	0,00	0,00	0,00		
				zwiększenie	1 000,00	1 000,00	1 000,00	0,00	1 000,00	0,00	0,00	0,00	0,00	0,00	0,00	0,00	0,00	0,00		
				po zmianach	21 000,00	21 000,00	21 000,00	0,00	21 000,00	0,00	0,00	0,00	0,00	0,00	0,00	0,00	0,00	0,00		
		6050	Wydatki inwestycyjne jednostek budżetowych	przed zmianą	305 212,64	0,00	0,00	0,00	0,00	0,00	0,00	0,00	0,00	305 212,64	305 212,64	0,00	0,00	0,00		
				zmniejszenie	0,00	0,00	0,00	0,00	0,00	0,00	0,00	0,00	0,00	0,00	0,00	0,00	0,00	0,00		
				zwiększenie	55 000,00	0,00	0,00	0,00	0,00	0,00	0,00	0,00	0,00	55 000,00	55 000,00	0,00	0,00	0,00		
				po zmianach	360 212,64	0,00	0,00	0,00	0,00	0,00	0,00	0,00	0,00	360 212,64	360 212,64	0,00	0,00	0,00		
		6690	Zwroty niewykorzystanych dotacji oraz płatności, dotyczące wydatków majątkowych	przed zmianą	830,00	0,00	0,00	0,00	0,00	0,00	0,00	0,00	0,00	830,00	830,00	0,00	0,00	0,00		
				zmniejszenie	-830,00	0,00	0,00	0,00	0,00	0,00	0,00	0,00	0,00	-830,00	-830,00	0,00	0,00	0,00		
				zwiększenie	0,00	0,00	0,00	0,00	0,00	0,00	0,00	0,00	0,00	0,00	0,00	0,00	0,00	0,00		
				po zmianach	0,00	0,00	0,00	0,00	0,00	0,00	0,00	0,00	0,00	0,00	0,00	0,00	0,00	0,00		
		6697	Zwroty niewykorzystanych dotacji oraz płatności, dotyczące wydatków majątkowych	przed zmianą	0,00	0,00	0,00	0,00	0,00	0,00	0,00	0,00	0,00	0,00	0,00	0,00	0,00	0,00		
				zmniejszenie	0,00	0,00	0,00	0,00	0,00	0,00	0,00	0,00	0,00	0,00	0,00	0,00	0,00	0,00		
				zwiększenie	830,00	0,00	0,00	0,00	0,00	0,00	0,00	0,00	0,00	830,00	830,00	830,00	0,00	0,00		
				po zmianach	830,00	0,00	0,00	0,00	0,00	0,00	0,00	0,00	0,00	830,00	830,00	830,00	0,00	0,00		
	80134		Szkoły zawodowe specjalne	przed zmianą	785 745,00	785 745,00	588 028,00	437 045,00	150 983,00	197 717,00	0,00	0,00	0,00	0,00	0,00	0,00	0,00	0,00		
				zmniejszenie	0,00	0,00	0,00	0,00	0,00	0,00	0,00	0,00	0,00	0,00	0,00	0,00	0,00	0,00		
				zwiększenie	68 000,00	68 000,00	68 000,00	68 000,00	0,00	0,00	0,00	0,00	0,00	0,00	0,00	0,00	0,00	0,00		
				po zmianach	853 745,00	853 745,00	656 028,00	505 045,00	150 983,00	197 717,00	0,00	0,00	0,00	0,00	0,00	0,00	0,00	0,00		
		4010	Wynagrodzenia osobowe pracowników	przed zmianą	327 626,00	327 626,00	327 626,00	327 626,00	0,00	0,00	0,00	0,00	0,00	0,00	0,00	0,00	0,00	0,00		
				zmniejszenie	0,00	0,00	0,00	0,00	0,00	0,00	0,00	0,00	0,00	0,00	0,00	0,00	0,00	0,00		
				zwiększenie	60 000,00	60 000,00	60 000,00	60 000,00	0,00	0,00	0,00	0,00	0,00	0,00	0,00	0,00	0,00	0,00		
				po zmianach	387 626,00	387 626,00	387 626,00	387 626,00	0,00	0,00	0,00	0,00	0,00	0,00	0,00	0,00	0,00	0,00		
		4110	Składki na ubezpieczenia społeczne	przed zmianą	63 419,00	63 419,00	63 419,00	63 419,00	0,00	0,00	0,00	0,00	0,00	0,00	0,00	0,00	0,00	0,00		
				zmniejszenie	0,00	0,00	0,00	0,00	0,00	0,00	0,00	0,00	0,00	0,00	0,00	0,00	0,00	0,00		
				zwiększenie	7 000,00	7 000,00	7 000,00	7 000,00	0,00	0,00	0,00	0,00	0,00	0,00	0,00	0,00	0,00	0,00		
				po zmianach	70 419,00	70 419,00	70 419,00	70 419,00	0,00	0,00	0,00	0,00	0,00	0,00	0,00	0,00	0,00	0,00		
		4120	Składki na Fundusz Pracy oraz Solidarnościowy Fundusz Wsparcia Osób Niepełnosprawnych	przed zmianą	8 900,00	8 900,00	8 900,00	8 900,00	0,00	0,00	0,00	0,00	0,00	0,00	0,00	0,00	0,00	0,00		
				zmniejszenie	0,00	0,00	0,00	0,00	0,00	0,00	0,00	0,00	0,00	0,00	0,00	0,00	0,00	0,00		
				zwiększenie	1 000,00	1 000,00	1 000,00	1 000,00	0,00	0,00	0,00	0,00	0,00	0,00	0,00	0,00	0,00	0,00		
				po zmianach	9 900,00	9 900,00	9 900,00	9 900,00	0,00	0,00	0,00	0,00	0,00	0,00	0,00	0,00	0,00	0,00		
	80195		Pozostała działalność	przed zmianą	1 027 272,73	1 010 089,55	193 822,00	1 000,00	192 822,00	0,00	5 000,00	811 267,55	0,00	0,00	17 183,18	17 183,18	17 183,18	0,00		
				zmniejszenie	-623,17	-623,17	0,00	0,00	0,00	0,00	0,00	-623,17	0,00	0,00	0,00	0,00	0,00	0,00		
				zwiększenie	125 623,17	0,00	0,00	0,00	0,00	0,00	0,00	0,00	0,00	125 623,17	125 623,17	623,17	0,00	0,00		
				po zmianach	1 152 272,73	1 009 466,38	193 822,00	1 000,00	192 822,00	0,00	5 000,00	810 644,38	0,00	0,00	142 806,35	142 806,35	17 806,35	0,00		
		4017	Wynagrodzenia osobowe pracowników	przed zmianą	39 483,98	39 483,98	0,00	0,00	0,00	0,00	0,00	39 483,98	0,00	0,00	0,00	0,00	0,00	0,00		
				zmniejszenie	-557,58	-557,58	0,00	0,00	0,00	0,00	0,00	-557,58	0,00	0,00	0,00	0,00	0,00	0,00		
				zwiększenie	0,00	0,00	0,00	0,00	0,00	0,00	0,00	0,00	0,00	0,00	0,00	0,00	0,00	0,00		
				po zmianach	38 926,40	38 926,40	0,00	0,00	0,00	0,00	0,00	38 926,40	0,00	0,00	0,00	0,00	0,00	0,00		
		4019	Wynagrodzenia osobowe pracowników	przed zmianą	4 645,46	4 645,46	0,00	0,00	0,00	0,00	0,00	4 645,46	0,00	0,00	0,00	0,00	0,00	0,00		
				zmniejszenie	-65,59	-65,59	0,00	0,00	0,00	0,00	0,00	-65,59	0,00	0,00	0,00	0,00	0,00	0,00		
				zwiększenie	0,00	0,00	0,00	0,00	0,00	0,00	0,00	0,00	0,00	0,00	0,00	0,00	0,00	0,00		
				po zmianach	4 579,87	4 579,87	0,00	0,00	0,00	0,00	0,00	4 579,87	0,00	0,00	0,00	0,00	0,00	0,00		

Rodzaj zadania: Własne

Dzi ał	Rozdział	§ / grupa	Nazwa	Plan	Z tego:													
					Wydatki bieżące	wydatki jednostek budżetowych	z tego:		dotacje na zadania bieżące	świadczenia na rzecz osób fizycznych;	wydatki na programy finansowane z udziałem środków, o których mowa w art. 5 ust. 1 pkt 2 i 3	wyплаты z tytułu poręczeń i gwarancji	obsługa długu	Wydatki majątkowe	z tego:			
							wynagrodzenia i składki od nich naliczane	wydatki związane z realizacją ich statutowych zadań;							inwestycje i zakupy inwestycyjne	w tym: na programy finansowane z udziałem środków, o których mowa w art. 5 ust. 1 pkt 2 i 3	zakup i objęcie akcji i udziałów	Wniesienie wkładów do spółek prawa handlowego
1	2	3	4	5	6	7	8	9	10	11	12	13	14	15	16	17	18	19
		6050	Wydatki inwestycyjne jednostek budżetowych	przed zmianą 0,00 0,00 0,00 0,00 0,00 0,00 0,00 0,00 0,00 0,00 0,00 0,00 0,00 0,00 0,00 0,00 0,00 0,00	zmniejszenie 0,00 0,00 0,00 0,00 0,00 0,00 0,00 0,00 0,00 0,00 0,00 0,00 0,00 0,00 0,00 0,00 0,00 0,00	zwiększenie 125 000,00 0,00 0,00 0,00 0,00 0,00 0,00 0,00 0,00 0,00 0,00 0,00 0,00 125 000,00 125 000,00 0,00 0,00 0,00	po zmianach 125 000,00 0,00 0,00 0,00 0,00 0,00 0,00 0,00 0,00 0,00 0,00 0,00 0,00 125 000,00 125 000,00 0,00 0,00 0,00											
		6067	Wydatki na zakupy inwestycyjne jednostek budżetowych	przed zmianą 15 374,42 0,00 0,00 0,00 0,00 0,00 0,00 0,00 0,00 0,00 0,00 0,00 0,00 15 374,42 15 374,42 15 374,42 0,00 0,00	zmniejszenie 0,00 0,00 0,00 0,00 0,00 0,00 0,00 0,00 0,00 0,00 0,00 0,00 0,00 0,00 0,00 0,00 0,00 0,00	zwiększenie 557,58 0,00 0,00 0,00 0,00 0,00 0,00 0,00 0,00 0,00 0,00 0,00 0,00 557,58 557,58 557,58 0,00 0,00	po zmianach 15 932,00 0,00 0,00 0,00 0,00 0,00 0,00 0,00 0,00 0,00 0,00 0,00 0,00 15 932,00 15 932,00 15 932,00 0,00 0,00											
		6069	Wydatki na zakupy inwestycyjne jednostek budżetowych	przed zmianą 1 808,76 0,00 0,00 0,00 0,00 0,00 0,00 0,00 0,00 0,00 0,00 0,00 0,00 1 808,76 1 808,76 1 808,76 0,00 0,00	zmniejszenie 0,00 0,00 0,00 0,00 0,00 0,00 0,00 0,00 0,00 0,00 0,00 0,00 0,00 0,00 0,00 0,00 0,00 0,00	zwiększenie 65,59 0,00 0,00 0,00 0,00 0,00 0,00 0,00 0,00 0,00 0,00 0,00 0,00 65,59 65,59 65,59 0,00 0,00	po zmianach 1 874,35 0,00 0,00 0,00 0,00 0,00 0,00 0,00 0,00 0,00 0,00 0,00 0,00 1 874,35 1 874,35 1 874,35 0,00 0,00											
852			Pomoc społeczna	przed zmianą 529 048,00 491 548,00 491 148,00 453 616,00 37 532,00 0,00 400,00 0,00 0,00 0,00 0,00 0,00 0,00 37 500,00 37 500,00 0,00 0,00 0,00	zmniejszenie 0,00 0,00 0,00 0,00 0,00 0,00 0,00 0,00 0,00 0,00 0,00 0,00 0,00 0,00 0,00 0,00 0,00 0,00	zwiększenie 24 900,00 24 900,00 24 900,00 8 500,00 16 400,00 0,00 0,00 0,00 0,00 0,00 0,00 0,00 0,00 24 900,00 24 900,00 0,00 0,00 0,00	po zmianach 553 948,00 516 448,00 516 048,00 462 116,00 53 932,00 0,00 400,00 0,00 0,00 0,00 0,00 0,00 0,00 37 500,00 37 500,00 0,00 0,00 0,00											
	85205		Zadania w zakresie przeciwdziałania przemocy w rodzinie	przed zmianą 0,00 0,00 0,00 0,00 0,00 0,00 0,00 0,00 0,00 0,00 0,00 0,00 0,00 0,00 0,00 0,00 0,00 0,00	zmniejszenie 0,00 0,00 0,00 0,00 0,00 0,00 0,00 0,00 0,00 0,00 0,00 0,00 0,00 0,00 0,00 0,00 0,00 0,00	zwiększenie 24 900,00 24 900,00 24 900,00 8 500,00 16 400,00 0,00 0,00 0,00 0,00 0,00 0,00 0,00 0,00 24 900,00 24 900,00 0,00 0,00 0,00	po zmianach 24 900,00 24 900,00 24 900,00 8 500,00 16 400,00 0,00 0,00 0,00 0,00 0,00 0,00 0,00 0,00 24 900,00 24 900,00 0,00 0,00 0,00											
		4170	Wynagrodzenia bezosobowe	przed zmianą 0,00 0,00 0,00 0,00 0,00 0,00 0,00 0,00 0,00 0,00 0,00 0,00 0,00 0,00 0,00 0,00 0,00 0,00	zmniejszenie 0,00 0,00 0,00 0,00 0,00 0,00 0,00 0,00 0,00 0,00 0,00 0,00 0,00 0,00 0,00 0,00 0,00 0,00	zwiększenie 8 500,00 8 500,00 8 500,00 8 500,00 0,00 0,00 0,00 0,00 0,00 0,00 0,00 0,00 0,00 8 500,00 8 500,00 0,00 0,00 0,00	po zmianach 8 500,00 8 500,00 8 500,00 8 500,00 0,00 0,00 0,00 0,00 0,00 0,00 0,00 0,00 0,00 8 500,00 8 500,00 0,00 0,00 0,00											
		4210	Zakup materiałów i wyposażenia	przed zmianą 0,00 0,00 0,00 0,00 0,00 0,00 0,00 0,00 0,00 0,00 0,00 0,00 0,00 0,00 0,00 0,00 0,00 0,00	zmniejszenie 0,00 0,00 0,00 0,00 0,00 0,00 0,00 0,00 0,00 0,00 0,00 0,00 0,00 0,00 0,00 0,00 0,00 0,00	zwiększenie 11 200,00 11 200,00 11 200,00 0,00 11 200,00 0,00 0,00 0,00 0,00 0,00 0,00 0,00 0,00 11 200,00 11 200,00 0,00 0,00 0,00	po zmianach 11 200,00 11 200,00 11 200,00 0,00 11 200,00 0,00 0,00 0,00 0,00 0,00 0,00 0,00 0,00 11 200,00 11 200,00 0,00 0,00 0,00											
		4300	Zakup usług pozostałych	przed zmianą 0,00 0,00 0,00 0,00 0,00 0,00 0,00 0,00 0,00 0,00 0,00 0,00 0,00 0,00 0,00 0,00 0,00 0,00	zmniejszenie 0,00 0,00 0,00 0,00 0,00 0,00 0,00 0,00 0,00 0,00 0,00 0,00 0,00 0,00 0,00 0,00 0,00 0,00	zwiększenie 2 000,00 2 000,00 2 000,00 0,00 2 000,00 0,00 0,00 0,00 0,00 0,00 0,00 0,00 0,00 2 000,00 2 000,00 0,00 0,00 0,00	po zmianach 2 000,00 2 000,00 2 000,00 0,00 2 000,00 0,00 0,00 0,00 0,00 0,00 0,00 0,00 0,00 2 000,00 2 000,00 0,00 0,00 0,00											
		4700	Szkolenia pracowników niebędących członkami korpusu służby cywilnej	przed zmianą 0,00 0,00 0,00 0,00 0,00 0,00 0,00 0,00 0,00 0,00 0,00 0,00 0,00 0,00 0,00 0,00 0,00 0,00	zmniejszenie 0,00 0,00 0,00 0,00 0,00 0,00 0,00 0,00 0,00 0,00 0,00 0,00 0,00 0,00 0,00 0,00 0,00 0,00	zwiększenie 3 200,00 3 200,00 3 200,00 0,00 3 200,00 0,00 0,00 0,00 0,00 0,00 0,00 0,00 0,00 3 200,00 3 200,00 0,00 0,00 0,00	po zmianach 3 200,00 3 200,00 3 200,00 0,00 3 200,00 0,00 0,00 0,00 0,00 0,00 0,00 0,00 0,00 3 200,00 3 200,00 0,00 0,00 0,00											
853			Pozostałe zadania w zakresie polityki społecznej	przed zmianą 5 688 340,31 5 688 340,31 2 623 281,00 2 411 993,00 211 288,00 148 301,00 2 500,00 2 914 258,31 0,00 0,00 0,00 0,00 0,00 0,00 0,00 0,00 0,00 0,00	zmniejszenie 0,00 0,00 0,00 0,00 0,00 0,00 0,00 0,00 0,00 0,00 0,00 0,00 0,00 0,00 0,00 0,00 0,00 0,00	zwiększenie 2 805 744,76 2 805 744,76 0,00 0,00 0,00 0,00 0,00 2 805 744,76 0,00 0,00 0,00 0,00 0,00 2 805 744,76 2 805 744,76 0,00 0,00 0,00	po zmianach 8 494 085,07 8 494 085,07 2 623 281,00 2 411 993,00 211 288,00 148 301,00 2 500,00 5 720 003,07 0,00 0,00 0,00 0,00 0,00 0,00 5 720 003,07 5 720 003,07 0,00 0,00 0,00											
	85395		Pozostała działalność	przed zmianą 2 914 258,31 2 914 258,31 0,00 0,00 0,00 0,00 0,00 0,00 0,00 0,00 0,00 0,00 0,00 0,00 0,00 0,00 0,00 0,00	zmniejszenie 0,00 0,00 0,00 0,00 0,00 0,00 0,00 0,00 0,00 0,00 0,00 0,00 0,00 0,00 0,00 0,00 0,00 0,00	zwiększenie 2 805 744,76 2 805 744,76 0,00 0,00 0,00 0,00 0,00 2 805 744,76 0,00 0,00 0,00 0,00 0,00 2 805 744,76 2 805 744,76 0,00 0,00 0,00	po zmianach 5 720 003,07 5 720 003,07 0,00 0,00 0,00 0,00 0,00 5 720 003,07 0,00 0,00 0,00 0,00 0,00 5 720 003,07 5 720 003,07 0,00 0,00 0,00											
		4307	Zakup usług pozostałych	przed zmianą 2 153 128,25 2 153 128,25 0,00 0,00 0,00 0,00 0,00 0,00 0,00 0,00 0,00 0,00 0,00 2 153 128,25 2 153 128,25 0,00 0,00 0,00	zmniejszenie 0,00 0,00 0,00 0,00 0,00 0,00 0,00 0,00 0,00 0,00 0,00 0,00 0,00 0,00 0,00 0,00 0,00 0,00	zwiększenie 2 649 745,35 2 649 745,35 0,00 0,00 0,00 0,00 0,00 2 649 745,35 0,00 0,00 0,00 0,00 0,00 2 649 745,35 2 649 745,35 0,00 0,00 0,00	po zmianach 4 802 873,60 4 802 873,60 0,00 0,00 0,00 0,00 0,00 4 802 873,60 0,00 0,00 0,00 0,00 0,00 4 802 873,60 4 802 873,60 0,00 0,00 0,00											

Rodzaj zadania:

Własne

Dzi ał	Rozdział	§ / grupa	Nazwa	Plan	Wydatki bieżące	z tego:										Wydatki majątkowe	z tego:				
						wydatki jednostek budżetowych	z tego:		dotacje na zadania bieżące	świadczenia na rzecz osób fizycznych;	wydatki na programy finansowane z udziałem środków, o których mowa w art. 5 ust. 1 pkt 2 i 3	wydatki z tytułu poręczeń i gwarancji	obsługa długu	inwestycje i zakupy inwestycyjne	w tym: na programy finansowane z udziałem środków, o których mowa w art. 5 ust. 1 pkt 2 i 3		zakup i objęcie akcji i udziałów	Wniesienie wkładów do spółek prawa handlowego			
							wynagrodzenia i składki od nich naliczane	wydatki związane z realizacją ich statutowych zadań.							zakup i objęcie akcji i udziałów				Wniesienie wkładów do spółek prawa handlowego		
1	2	3	4	5	6	7	8	9	10	11	12	13	14	15	16	17	18	19			
854		4309	Zakup usług pozostałych	przed zmianą	436 125,06	436 125,06	0,00	0,00	0,00	0,00	436 125,06	0,00	0,00	0,00	0,00	0,00	0,00	0,00	0,00		
				zmniejszenie	0,00	0,00	0,00	0,00	0,00	0,00	0,00	0,00	0,00	0,00	0,00	0,00	0,00	0,00	0,00	0,00	
				zwiększenie	155 999,41	155 999,41	0,00	0,00	0,00	0,00	155 999,41	0,00	0,00	0,00	0,00	0,00	0,00	0,00	0,00	0,00	0,00
				po zmianach	592 124,47	592 124,47	0,00	0,00	0,00	0,00	592 124,47	0,00	0,00	0,00	0,00	0,00	0,00	0,00	0,00	0,00	0,00
			Edukacyjna opieka wychowawcza	przed zmianą	8 929 978,00	8 148 313,00	3 958 489,00	3 212 291,00	746 198,00	4 026 574,00	163 250,00	0,00	0,00	0,00	781 665,00	781 665,00	781 665,00	0,00	0,00		
				zmniejszenie	0,00	0,00	0,00	0,00	0,00	0,00	0,00	0,00	0,00	0,00	0,00	0,00	0,00	0,00	0,00	0,00	
				zwiększenie	892 710,00	862 993,00	190 000,00	190 000,00	0,00	631 543,00	0,00	41 450,00	0,00	0,00	29 717,00	29 717,00	29 717,00	0,00	0,00		
				po zmianach	9 822 688,00	9 011 306,00	4 148 489,00	3 402 291,00	746 198,00	4 658 117,00	163 250,00	41 450,00	0,00	0,00	811 382,00	811 382,00	811 382,00	0,00	0,00		
		85403	Specjalne ośrodki szkolno- wychowawcze	przed zmianą	2 172 993,00	2 172 993,00	2 162 993,00	1 705 207,00	457 786,00	0,00	10 000,00	0,00	0,00	0,00	0,00	0,00	0,00	0,00	0,00		
				zmniejszenie	0,00	0,00	0,00	0,00	0,00	0,00	0,00	0,00	0,00	0,00	0,00	0,00	0,00	0,00	0,00	0,00	
				zwiększenie	141 450,00	141 450,00	100 000,00	100 000,00	0,00	0,00	0,00	41 450,00	0,00	0,00	0,00	0,00	0,00	0,00	0,00	0,00	
				po zmianach	2 314 443,00	2 314 443,00	2 262 993,00	1 805 207,00	457 786,00	0,00	10 000,00	41 450,00	0,00	0,00	0,00	0,00	0,00	0,00	0,00	0,00	
	4010	Wynagrodzenia osobowe pracowników	przed zmianą	1 309 883,00	1 309 883,00	1 309 883,00	1 309 883,00	0,00	0,00	0,00	0,00	0,00	0,00	0,00	0,00	0,00	0,00	0,00			
			zmniejszenie	0,00	0,00	0,00	0,00	0,00	0,00	0,00	0,00	0,00	0,00	0,00	0,00	0,00	0,00	0,00	0,00		
			zwiększenie	100 000,00	100 000,00	100 000,00	100 000,00	0,00	0,00	0,00	0,00	0,00	0,00	0,00	0,00	0,00	0,00	0,00	0,00		
			po zmianach	1 409 883,00	1 409 883,00	1 409 883,00	1 409 883,00	0,00	0,00	0,00	0,00	0,00	0,00	0,00	0,00	0,00	0,00	0,00	0,00		
	4217	Zakup materiałów i wyposażenia	przed zmianą	0,00	0,00	0,00	0,00	0,00	0,00	0,00	0,00	0,00	0,00	0,00	0,00	0,00	0,00	0,00			
			zmniejszenie	0,00	0,00	0,00	0,00	0,00	0,00	0,00	0,00	0,00	0,00	0,00	0,00	0,00	0,00	0,00	0,00		
			zwiększenie	21 595,00	21 595,00	0,00	0,00	0,00	0,00	0,00	21 595,00	0,00	0,00	0,00	0,00	0,00	0,00	0,00	0,00		
			po zmianach	21 595,00	21 595,00	0,00	0,00	0,00	0,00	0,00	21 595,00	0,00	0,00	0,00	0,00	0,00	0,00	0,00	0,00		
	4219	Zakup materiałów i wyposażenia	przed zmianą	0,00	0,00	0,00	0,00	0,00	0,00	0,00	0,00	0,00	0,00	0,00	0,00	0,00	0,00	0,00			
			zmniejszenie	0,00	0,00	0,00	0,00	0,00	0,00	0,00	0,00	0,00	0,00	0,00	0,00	0,00	0,00	0,00	0,00		
			zwiększenie	1 665,00	1 665,00	0,00	0,00	0,00	0,00	0,00	1 665,00	0,00	0,00	0,00	0,00	0,00	0,00	0,00	0,00		
			po zmianach	1 665,00	1 665,00	0,00	0,00	0,00	0,00	0,00	1 665,00	0,00	0,00	0,00	0,00	0,00	0,00	0,00	0,00		
	4307	Zakup usług pozostałych	przed zmianą	0,00	0,00	0,00	0,00	0,00	0,00	0,00	0,00	0,00	0,00	0,00	0,00	0,00	0,00	0,00			
			zmniejszenie	0,00	0,00	0,00	0,00	0,00	0,00	0,00	0,00	0,00	0,00	0,00	0,00	0,00	0,00	0,00	0,00		
			zwiększenie	15 795,50	15 795,50	0,00	0,00	0,00	0,00	0,00	15 795,50	0,00	0,00	0,00	0,00	0,00	0,00	0,00	0,00		
			po zmianach	15 795,50	15 795,50	0,00	0,00	0,00	0,00	0,00	15 795,50	0,00	0,00	0,00	0,00	0,00	0,00	0,00	0,00		
	4309	Zakup usług pozostałych	przed zmianą	0,00	0,00	0,00	0,00	0,00	0,00	0,00	0,00	0,00	0,00	0,00	0,00	0,00	0,00	0,00			
			zmniejszenie	0,00	0,00	0,00	0,00	0,00	0,00	0,00	0,00	0,00	0,00	0,00	0,00	0,00	0,00	0,00	0,00		
			zwiększenie	2 394,50	2 394,50	0,00	0,00	0,00	0,00	0,00	2 394,50	0,00	0,00	0,00	0,00	0,00	0,00	0,00	0,00		
			po zmianach	2 394,50	2 394,50	0,00	0,00	0,00	0,00	0,00	2 394,50	0,00	0,00	0,00	0,00	0,00	0,00	0,00	0,00		
	85406	Poradnie psychologiczno- pedagogiczne, w tym poradnie specjalistyczne	przed zmianą	1 841 448,00	1 059 783,00	1 059 533,00	961 194,00	98 339,00	0,00	250,00	0,00	0,00	0,00	781 665,00	781 665,00	781 665,00	0,00	0,00			
			zmniejszenie	0,00	0,00	0,00	0,00	0,00	0,00	0,00	0,00	0,00	0,00	0,00	0,00	0,00	0,00	0,00	0,00		
			zwiększenie	10 000,00	0,00	0,00	0,00	0,00	0,00	0,00	0,00	0,00	10 000,00	10 000,00	10 000,00	0,00	0,00				
			po zmianach	1 851 448,00	1 059 783,00	1 059 533,00	961 194,00	98 339,00	0,00	250,00	0,00	0,00	0,00	791 665,00	791 665,00	791 665,00	0,00	0,00			
	6059	Wydatki inwestycyjne jednostek budżetowych	przed zmianą	262 986,45	0,00	0,00	0,00	0,00	0,00	0,00	0,00	0,00	0,00	262 986,45	262 986,45	262 986,45	0,00	0,00			
			zmniejszenie	0,00	0,00	0,00	0,00	0,00	0,00	0,00	0,00	0,00	0,00	0,00	0,00	0,00	0,00	0,00			
			zwiększenie	10 000,00	0,00	0,00	0,00	0,00	0,00	0,00	0,00	0,00	10 000,00	10 000,00	10 000,00	0,00	0,00				
			po zmianach	272 986,45	0,00	0,00	0,00	0,00	0,00	0,00	0,00	0,00	272 986,45	272 986,45	272 986,45	0,00	0,00				
	85410	Internaty i bursy szkolne	przed zmianą	695 968,00	695 968,00	684 556,00	545 890,00	138 666,00	8 412,00	3 000,00	0,00	0,00	0,00	0,00	0,00	0,00	0,00	0,00			
			zmniejszenie	0,00	0,00	0,00	0,00	0,00	0,00	0,00	0,00	0,00	0,00	0,00	0,00	0,00	0,00	0,00	0,00		
			zwiększenie	111 263,00	91 546,00	90 000,00	90 000,00	0,00	1 546,00	0,00	0,00	0,00	0,00	19 717,00	19 717,00	19 717,00	0,00	0,00			
			po zmianach	807 231,00	787 514,00	774 556,00	635 890,00	138 666,00	9 958,00	3 000,00	0,00	0,00	0,00	19 717,00	19 717,00	19 717,00	0,00	0,00			
	2540	Dotacja podmiotowa z budżetu dla niepublicznej jednostki systemu oświaty	przed zmianą	8 412,00	8 412,00	0,00	0,00	0,00	8 412,00	0,00	0,00	0,00	0,00	0,00	0,00	0,00	0,00	0,00			
			zmniejszenie	0,00	0,00	0,00	0,00	0,00	0,00	0,00	0,00	0,00	0,00	0,00	0,00	0,00	0,00	0,00	0,00		
			zwiększenie	1 546,00	1 546,00	0,00	0,00	0,00	1 546,00	0,00	0,00	0,00	0,00	0,00	0,00	0,00	0,00	0,00	0,00		
			po zmianach	9 958,00	9 958,00	0,00	0,00	0,00	9 958,00	0,00	0,00	0,00	0,00	0,00	0,00	0,00	0,00	0,00	0,00		

Rodzaj zadania: Własne

Dzi ał	Rozdział	§ / grupa	Nazwa	Plan	Wydatki bieżące	Z tego:												
						wydatki jednostek budżetowych	z tego:		dotacje na zadania bieżące	świadczenia na rzecz osób fizycznych;	wydatki na programy finansowane z udziałem środków, o których mowa w art. 5 ust. 1 pkt 2 i 3	wypłaty z tytułu poręczeń i gwarancji	obsługa długu	Wydatki majątkowe	inwestycje i zakupy inwestycyjne	z tego:		
							wynagrodzenia i składki od nich naliczane	wydatki związane z realizacją ich statutowych zadań;								w tym: na programy finansowane z udziałem środków, o których mowa w art. 5 ust. 1 pkt 2 i 3	zakup i objęcie akcji i udziałów	Wniesienie wkładów do spółek prawa handlowego
1	2	3	4	5	6	7	8	9	10	11	12	13	14	15	16	17	18	19
		4010	Wynagrodzenia osobowe pracowników	przed zmianą	417 313,00	417 313,00	417 313,00	417 313,00	0,00	0,00	0,00	0,00	0,00	0,00	0,00	0,00	0,00	0,00
				zmniejszenie	0,00	0,00	0,00	0,00	0,00	0,00	0,00	0,00	0,00	0,00	0,00	0,00	0,00	0,00
				zwiększenie	90 000,00	90 000,00	90 000,00	90 000,00	0,00	0,00	0,00	0,00	0,00	0,00	0,00	0,00	0,00	0,00
				po zmianach	507 313,00	507 313,00	507 313,00	507 313,00	0,00	0,00	0,00	0,00	0,00	0,00	0,00	0,00	0,00	0,00
		6059	Wydatki inwestycyjne jednostek budżetowych	przed zmianą	0,00	0,00	0,00	0,00	0,00	0,00	0,00	0,00	0,00	0,00	0,00	0,00	0,00	0,00
				zmniejszenie	0,00	0,00	0,00	0,00	0,00	0,00	0,00	0,00	0,00	0,00	0,00	0,00	0,00	0,00
				zwiększenie	19 717,00	0,00	0,00	0,00	0,00	0,00	0,00	0,00	0,00	19 717,00	19 717,00	19 717,00	0,00	0,00
				po zmianach	19 717,00	0,00	0,00	0,00	0,00	0,00	0,00	0,00	0,00	19 717,00	19 717,00	19 717,00	0,00	0,00
		85420	Młodzieżowe ośrodki wychowawcze	przed zmianą	2 523 619,00	2 523 619,00	0,00	0,00	0,00	2 523 619,00	0,00	0,00	0,00	0,00	0,00	0,00	0,00	0,00
				zmniejszenie	0,00	0,00	0,00	0,00	0,00	0,00	0,00	0,00	0,00	0,00	0,00	0,00	0,00	0,00
				zwiększenie	498 000,00	498 000,00	0,00	0,00	0,00	498 000,00	0,00	0,00	0,00	0,00	0,00	0,00	0,00	0,00
				po zmianach	3 021 619,00	3 021 619,00	0,00	0,00	0,00	3 021 619,00	0,00	0,00	0,00	0,00	0,00	0,00	0,00	0,00
		2540	Dotacja podmiotowa z budżetu dla niepublicznej jednostki systemu oświaty	przed zmianą	2 523 619,00	2 523 619,00	0,00	0,00	0,00	2 523 619,00	0,00	0,00	0,00	0,00	0,00	0,00	0,00	0,00
				zmniejszenie	0,00	0,00	0,00	0,00	0,00	0,00	0,00	0,00	0,00	0,00	0,00	0,00	0,00	0,00
				zwiększenie	498 000,00	498 000,00	0,00	0,00	0,00	498 000,00	0,00	0,00	0,00	0,00	0,00	0,00	0,00	0,00
				po zmianach	3 021 619,00	3 021 619,00	0,00	0,00	0,00	3 021 619,00	0,00	0,00	0,00	0,00	0,00	0,00	0,00	0,00
		85421	Młodzieżowe ośrodki socjoterapii	przed zmianą	1 494 543,00	1 494 543,00	0,00	0,00	0,00	1 494 543,00	0,00	0,00	0,00	0,00	0,00	0,00	0,00	0,00
				zmniejszenie	0,00	0,00	0,00	0,00	0,00	0,00	0,00	0,00	0,00	0,00	0,00	0,00	0,00	0,00
				zwiększenie	131 997,00	131 997,00	0,00	0,00	0,00	131 997,00	0,00	0,00	0,00	0,00	0,00	0,00	0,00	0,00
				po zmianach	1 626 540,00	1 626 540,00	0,00	0,00	0,00	1 626 540,00	0,00	0,00	0,00	0,00	0,00	0,00	0,00	0,00
		2540	Dotacja podmiotowa z budżetu dla niepublicznej jednostki systemu oświaty	przed zmianą	1 494 543,00	1 494 543,00	0,00	0,00	0,00	1 494 543,00	0,00	0,00	0,00	0,00	0,00	0,00	0,00	0,00
				zmniejszenie	0,00	0,00	0,00	0,00	0,00	0,00	0,00	0,00	0,00	0,00	0,00	0,00	0,00	0,00
				zwiększenie	131 997,00	131 997,00	0,00	0,00	0,00	131 997,00	0,00	0,00	0,00	0,00	0,00	0,00	0,00	0,00
				po zmianach	1 626 540,00	1 626 540,00	0,00	0,00	0,00	1 626 540,00	0,00	0,00	0,00	0,00	0,00	0,00	0,00	0,00
926			Kultura fizyczna	przed zmianą	175 000,00	175 000,00	75 000,00	0,00	75 000,00	100 000,00	0,00	0,00	0,00	0,00	0,00	0,00	0,00	0,00
				zmniejszenie	0,00	0,00	0,00	0,00	0,00	0,00	0,00	0,00	0,00	0,00	0,00	0,00	0,00	0,00
				zwiększenie	2 000,00	2 000,00	2 000,00	0,00	2 000,00	0,00	0,00	0,00	0,00	0,00	0,00	0,00	0,00	0,00
				po zmianach	177 000,00	177 000,00	77 000,00	0,00	77 000,00	100 000,00	0,00	0,00	0,00	0,00	0,00	0,00	0,00	0,00
		92695	Pozostała działalność	przed zmianą	0,00	0,00	0,00	0,00	0,00	0,00	0,00	0,00	0,00	0,00	0,00	0,00	0,00	0,00
				zmniejszenie	0,00	0,00	0,00	0,00	0,00	0,00	0,00	0,00	0,00	0,00	0,00	0,00	0,00	0,00
				zwiększenie	2 000,00	2 000,00	2 000,00	0,00	2 000,00	0,00	0,00	0,00	0,00	0,00	0,00	0,00	0,00	0,00
				po zmianach	2 000,00	2 000,00	2 000,00	0,00	2 000,00	0,00	0,00	0,00	0,00	0,00	0,00	0,00	0,00	0,00
		4300	Zakup usług pozostałych	przed zmianą	0,00	0,00	0,00	0,00	0,00	0,00	0,00	0,00	0,00	0,00	0,00	0,00	0,00	0,00
				zmniejszenie	0,00	0,00	0,00	0,00	0,00	0,00	0,00	0,00	0,00	0,00	0,00	0,00	0,00	0,00
				zwiększenie	2 000,00	2 000,00	2 000,00	0,00	2 000,00	0,00	0,00	0,00	0,00	0,00	0,00	0,00	0,00	0,00
				po zmianach	2 000,00	2 000,00	2 000,00	0,00	2 000,00	0,00	0,00	0,00	0,00	0,00	0,00	0,00	0,00	0,00
			Wydatki razem:	przed zmianą	89 268 617,57	51 898 955,31	38 998 222,41	28 886 657,29	10 111 565,12	5 593 341,24	1 982 239,00	4 327 835,11	311 596,00	585 721,55	37 369 662,26	37 369 662,26	10 323 623,05	0,00
				zmniejszenie	-279 453,17	-278 623,17	-278 090,00	-29 643,00	-248 357,00	0,00	0,00	-623,17	0,00	0,00	-830,00	-830,00	0,00	0,00
				zwiększenie	4 855 875,89	4 466 705,72	805 556,96	454 355,00	351 201,96	813 954,00	0,00	2 847 194,76	0,00	0,00	389 170,17	389 170,17	31 170,17	0,00
				po zmianach	93 845 040,29	56 087 037,86	39 525 779,37	29 311 369,29	10 214 410,08	6 507 295,24	1 982 239,00	7 174 406,70	311 596,00	585 721,55	37 758 002,43	37 758 002,43	10 354 793,22	0,00

Rodzaj zadania: Zlecone

Dzi ał	Rozdział	§ / grupa	Nazwa	Plan	Z tego:																
					Wydatki bieżące	z tego:								Wydatki majątkowe	z tego:						
						wydatki jednostek budżetowych	z tego:		dotacje na zadania bieżące	świadczenia na rzecz osób fizycznych;	wydatki na programy finansowane z udziałem środków, o których mowa w art. 5 ust. 1 pkt 2 i 3	wyплаты z tytułu poręczeń i gwarancji	obsługa długu		inwestycje i zakupy inwestycyjne	w tym:		zakup i objęcie akcji i udziałów	Wnieśnienie wkładów do spółek prawa handlowego		
							wynagrodzenia i składki od nich naliczane	wydatki związane z realizacją ich statutowych zadań;								na programy finansowane z udziałem środków, o których mowa w art. 5 ust. 1 pkt 2 i 3	zakup i objęcie akcji i udziałów				
1	2	3	4	5	6	7	8	9	10	11	12	13	14	15	16	17	18	19			
Wydatki razem:				przed zmianą	9 381 430,95	9 381 430,95	8 607 800,95	5 759 942,20	2 847 858,75	129 360,00	507 770,00	136 500,00	0,00	0,00	0,00	0,00	0,00	0,00	0,00		
				zmniejszenie	0,00	0,00	0,00	0,00	0,00	0,00	0,00	0,00	0,00	0,00	0,00	0,00	0,00	0,00	0,00	0,00	0,00
				zwiększenie	0,00	0,00	0,00	0,00	0,00	0,00	0,00	0,00	0,00	0,00	0,00	0,00	0,00	0,00	0,00	0,00	0,00
				po zmianach	9 381 430,95	9 381 430,95	8 607 800,95	5 759 942,20	2 847 858,75	129 360,00	507 770,00	136 500,00	0,00	0,00	0,00	0,00	0,00	0,00	0,00	0,00	0,00

PRZEWODNICZĄCY RADY
K. Mańkowski
Krzysztof Mańkowski

Część opisowa do załącznika nr 2

W dz. 600 rozdz. 60014 - Drogi publiczne powiatowe - przeniesienia dokonano w celu zakupu kosiarki bijakowej służącej do koszenia poboczy oraz używanego ciągnika na potrzeby Powiatowego Zarządu Dróg w Sokółce.

W dz. 750 rozdz. 75020 - Starostwa powiatowe - zwiększenia o kwotę **252 444,96 zł** przeznacza się na uzupełnienie środków na zakup materiałów komunikacyjnych: druków komunikacyjnych, tablic, praw jazdy oraz usług remontowych.

Dokonuje się przeniesienia na kwotę 100 000 zł w związku z prawidłowym zaklasyfikowaniem wydatków na remont korytarza w budynku starostwa (przeniesienie z rozdz. 60014).

W dz. 801 rozdz. 80102 - Szkoły podstawowe specjalne - zwiększenie wydatków o kwotę **182 411 zł** przeznacza się na uzupełnienie dotacji dla Specjalnej Szkoły Podstawowej Nr 1 w Różanymstoku - kwota 109 850 zł i dla Specjalnej Szkoły Podstawowej Nr 2 w Różanymstoku - kwota 72 561 zł.

W rozdz. 80120 - Licea ogólnokształcące - zwiększono plan wydatków o kwotę **223 212 zł**. Kwotę 13 212 zł przeznacza się na realizację zajęć z przedmiotów rozszerzonych: chemii i wiedzy o społeczeństwie dla klas II i III Liceum Ogólnokształcącego w Zespole Szkół w Suchowoli.

Kwotę 10 000 zł przeznacza się na dofinansowanie działalności Powiatowej Młodzieżowej Orkiestry Dętej Zespołu Szkół w Suchowoli.

Kwotę 145 000 zł przeznacza się na uzupełnienie wynagrodzeń w szkołach ponadgimnazjalnych w Powiecie Sokólskim.

Kwotę 55 000 zł przeznacza się na wykonanie dokumentacji projektowej dla zadania „Strzelnica w powiecie” zwiększając plan wydatków Zespołu Szkół w Sokółce.

Dokonuje się przeniesienia na kwotę 830 zł w związku z prawidłową klasyfikacją budżetową.

W rozdz. 80134 - Szkoły zawodowe specjalne - zwiększenie wydatków o kwotę **68 000 zł** przeznacza się na wynagrodzenia i pochodne, zgodnie z ostatecznymi kwotami subwencji oświatowej na rok 2019.

W rozdz. 80195 - Pozostała działalność - zwiększenie wydatków o kwotę **125 000 zł** przeznacza się jako wkład własny na realizację projektu: „Przez aktywność do zdrowia (edycja 2019) - budowa trzech otwartych stref aktywności w Powiecie Sokólskim”.

Przeniesienia dokonano w związku z prawidłowym zaklasyfikowaniem wydatków projektu pn. "Kompetentni i wykwalifikowani".

W dz. 852 rozdz. 85205 - Zadania w zakresie przeciwdziałania przemocy w rodzinie - zwiększenie o kwotę **24 900 zł** przeznacza się jako wkład własny w projekcie pn., Powiat Sokólski dodaje mocy w działaniach „przeciw przemocy” realizowanym przez Powiatowe Centrum Pomocy Rodzinie w Sokółce.

W dz. 853 rozdz. 85395 - Pozostała działalność - zwiększenie wydatków o kwotę **2 805 744,76 zł** (środki niewykorzystane w roku 2018) przeznacza się na realizację zadania pn. "Zintegrowany program rozwoju systemu kształcenia ustawicznego na jakość i potrzeby regionalnej gospodarki w ramach poddziałania 3.2.1." oraz "Zintegrowany program rozwoju systemu kształcenia ustawicznego na jakość i potrzeby regionalnej gospodarki w ramach poddziałania 3.2.2."

W dz. 854 rozdz. 85403- Specjalny Ośrodek Szkolno-Wychowawczy - zwiększenie o kwotę **41 450 zł** przeznacza się na realizację projektu pn. „Wsparcie Specjalnego Ośrodka Szkolno - Wychowawczego im. Janusza Korczaka w Sokółce na rzecz zwiększenia wykorzystania TIK", w ramach którego zostanie zakupiony sprzęt komputerowy, oprogramowanie biurowe, okablowanie

sieci wraz z infrastrukturą w Specjalnym Ośrodku Szkolno-Wychowawczym w Sokółce.

Kwotę **100 000 zł** przeznacza się jako uzupełnienie wynagrodzenia zgodnie z ostatecznymi kwotami subwencji na rok 2019.

W rozdz. 85406- Poradnie psychologiczno- pedagogiczne, w tym poradnie specjalistyczne- dokonuje się zwiększenia wydatków w kwocie **10 000 zł** na opłacenie inspektora nadzoru przy realizacji inwestycji „Modernizacja pomieszczeń na potrzeby Poradni Psychologiczno-Pedagogicznej w Sokółce”

W rozdz. 85410 - Internaty i bursy szkolne - zwiększenie wydatków o kwotę **111 263 zł** przeznacza się na:

- zwiększenie dotacji dla Bursy Salezjańskiej w Różanymstoku - kwota 1 546 zł,
- uzupełnienie wynagrodzeń w jednostkach oświatowych Powiatu Sokólskiego - kwota 90 000 zł,
- wykonanie dokumentacji projektowo-kosztorysowej i studium wykonalności w Zespole Szkół w Dąbrowie Białostockiej jako wkład własny w realizacji zadania pn. "Wymiana źródła ciepła w Zespole Szkół im. gen. Nikodema Sulika w Dąbrowie Białostockiej" - kwota 19 717 zł.

W rozdz. 85420 - Młodzieżowe Ośrodki Wychowawcze- zwiększenie wydatków o kwotę **498 000 zł** przeznacza się jako zwiększenie dotacji dla Salezjańskiego Ośrodka Wychowawczego w Różanymstoku.

W rozdz. 85421 - Młodzieżowe Ośrodki Socjoterapii- zwiększenie wydatków o kwotę **131 997 zł** przeznacza się jako zwiększenie dotacji dla Młodzieżowego Ośrodka Socjoterapii w Różanymstoku.

W dz. 926 rozdz. 92695- Pozostała działalność zwiększenie wydatków o kwotę **2 000 zł** przeznacza się na pokrycie kosztów wyjazdu uczniów Zespołu Szkół w Suchowoli na zawody sportowe w roku 2019.

PRZEWODNICZĄCY RADY


Krzysztof Krasiński

Limity wydatków na zadania inwestycyjne realizowane w roku 2019

Nazwa zadania inwestycyjnego i jego realizacja	Rok rozpoczęcia i zakończenia inwestycji	Wartość kosztorysowa zadania	Dotychczas poniesione wydatki- do końca 2018 roku	Środki wynikające z planów	w tym:				Nakłady do poniesienia w latach następnych
					Środki własne	Środki z tytułu emisji obligacji	Dochody z tytułu zawartych porozumień	Środki pozyskane z innych źródeł	
1.	2.	3.	4.	5.	6.	7.	8.	9.	10.
I. Zadania kontynuowane									
1. "Przebudowa układu komunikacyjnego dróg powiatowych nr 1326B i 1330B Janów- Trofimówka- Franckowa Buda- Wyludki i drogi nr 1323B Janów- Budno- Nowinka na terenie Gmin Janów, Korycin i Sidra w Powiecie Sokólskim" (rozdz. 60014)	2018-2019	8 526 389,77	3 440 000,00	5 086 389,77	1 288 194,91	1 910 000,00	1 888 194,86		
2. Modernizacja pomieszczeń na potrzeby Poradni Psychologiczno - Pedagogicznej w Sokółce (rozdz. 85406)	2018-2019	833 326,00	41 661,00	791 665,00	24 806,00			766 859,00	/3
3. Rozwój infrastruktury edukacyjno - szkoleniowej w Powiecie Sokólskim (rozdz. 80115)	2018-2019	2 020 665,00	0,00	2 020 665,00	330 984,00			1 689 681,00	/6
4. Odnawialne źródła energii w budynkach szkolnych Powiatu Sokólskiego (rozdz. 80120)	2017-2019	557 362,84	170 727,61	386 635,23	280 324,21			106 311,02	/7
5. Głęboka modernizacja energetyczna budynków Powiatu Sokólskiego (rozdz. 70005)	2017-2020	7 542 222,98	330 194,31	597 768,82	157 150,02		/8	440 618,80	5 279 207,64
6. Głęboka modernizacja energetyczna budynków Powiatu Sokólskiego (rozdz. 80120)	2017-2020			1 335 052,21	251 534,47		/8	1 083 517,74	
Razem:		19 479 966,59	3 982 582,92	10 218 176,03	2 332 993,61	1 910 000,00	1 888 194,86	4 086 987,56	5 279 207,64
II. Zadania noworozpoczęte									
1. Przebudowa ul. Targowej w Sokółce w ciągu drogi powiatowej nr 1303B. Część I. Zadanie A. Przebudowa ul. Targowej w Sokółce w ciągu drogi powiatowej nr 1303B (rozdz. 60014)	2019	5 038 594,58		5 038 594,58		1 323 703,28	1 323 703,27	2 391 188,03	/1
1. Przebudowa ul. Targowej w Sokółce w ciągu drogi powiatowej nr 1303B. Część II. Zadanie B. Budowa sieci kanalizacji deszczowej w rejonie ul. Targowej w Sokółce (rozdz. 60014)	2019	2 434 417,23		2 434 417,23		608 604,31	608 604,31	1 217 208,61	/9
2. Przebudowa drogi powiatowej nr 1278B Ostrów Północny - Ostrów Południowy - Ostrów Nowy - Nowa Świdziałówka - Górzany na terenie Gmin Krynki i Szudziałowo w Powiecie Sokólskim (rozdz. 60014)	2019	5 795 156,24		5 795 156,24		1 448 789,06	1 448 789,06	2 897 578,12	/1
3. Przebudowa mostu przez rz. Słoja w m. Nowinka w km 1+500 w ciągu drogi powiatowej nr 1290B od drogi 674 - Słójka - Nowinka - droga nr 1289B wraz z dojazdami (rozdz. 60014)	2019	7 112 000,00		7 112 000,00	1 538 000,00	240 000,00	1 778 000,00	3 556 000,00	/2
4. Przebudowa drogi powiatowej nr 1266B w m. Klimówka (rozdz. 60014)	2019	352 970,00		352 970,00	125 274,06	51 210,94	176 485,00		

1.	2.	3.	4.	5.	6.	7.	8.	9.	10.
5. Przebudowa drogi powiatowej nr 1266B w miejscowości Klimówka na długości 990 m w km 4+683 do km 5+943 (rozdz. 60014)	2019	404 260,00		404 260,00	73 515,00		73 515,00	257 230,00	/5
7. Modernizacja i rozbudowa sieci komputerowej w budynku Starostwa Powiatowego w Sokółce (rozdz. 75020)	2019	177 000,00		177 000,00	59 307,59	117 692,41			
8. Montaż klimatyzacji w budynku Starostwa Powiatowego w Sokółce (rozdz. 75020)	2019	89 065,00		89 065,00	89 065,00				
9. Opracowanie dokumentacji na przebudowę drogi powiatowej o nr 1253B Dąbrowa Białostocka - Stock - Różanytok (rozdz. 60014)	2019	168 510,00		168 510,00	84 255,00		84 255,00		
10. Utworzenie i wyposażenie Klubu "Senior+" (rozdz. 85295)	2019	37 500,00		37 500,00	37 500,00				
11. Opracowanie dokumentacji na rozbiórce i budowę mostu w m. Nowy Dwór w km 0+500 w ciągu drogi powiatowej nr 1249B wraz z dojazdami na odcinku od DW 670 do m. Nowy Dwór (Pl. Rynkowy) (rozdz. 60014)	2019	90 000,00		90 000,00	45 000,00		45 000,00		
12. Opracowanie dokumentacji na rozbiórce i budowę mostu w m. Sidra w km 14+400 w ciągu drogi drogi powiatowej nr 1249B wraz z dojazdami (rozdz. 60014)	2019	50 000,00		50 000,00	25 000,00		25 000,00		
13. Opracowanie dokumentacji na przebudowę drogi powiatowej nr 1261B na odcinku Śniczany - Racewo (rozdz. 60014)	2019	50 000,00		50 000,00	25 000,00		25 000,00		
14. Opracowanie dokumentacji na przebudowę drogi powiatowej nr 1262B od dr 1261B - Zwierzany - kol. Zwierzany (rozdz. 60014)	2019	50 000,00		50 000,00	25 000,00		25 000,00		
15. Opracowanie dokumentacji na przebudowę drogi powiatowej nr 1270B od DP 1269B - Horczaki Dolne - Horczaki Górne (rozdz. 60014)	2019	32 000,00		32 000,00	16 000,00		16 000,00		
16. "Modernizacja infrastruktury szkolnej, sportowej i rekreacyjnej" - wykonanie dokumentacji (rozdz. 80115)	2019	110 000,00		110 000,00	110 000,00				
17. "Modernizacja infrastruktury szkolnej, sportowej i rekreacyjnej" - wykonanie dokumentacji (rozdz. 80120)	2019	55 000,00		55 000,00	55 000,00				
18. "Wymiana źródła ciepła w Zespole Szkół im. gen. Nikodema Sulika w Dąbrowie Białostockiej" - wykonanie dokumentacji (rozdz. 85410)	2019	19 717,00		19 717,00	19 717,00				
19. Budowa otwartych stref aktywności w Powiecie Sokólskim (rozdz. 80195)	2019	125 000,00		125 000,00	125 000,00				
20. Wykonanie dokumentacji projektowej dla zadania "Strzelnica w powiecie" (rozdz. 80120)	2019	55 000,00		55 000,00	55 000,00				
Razem:		22 246 190,05	0,00	22 246 190,05	2 507 633,65	3 790 000,00	5 629 351,64	10 319 204,76	0,00

1.	2.	3.	4.	5.	6.	7.	8.	9.	10.
z tytułu dotacji									
1. "Poprawa dostępności do usług medycznych w obszarze chorób będących przyczyną dezaktywacji zawodowej w SP ZOZ w Sokółce" (rozdz. 85111)	2019	5 000 000,00		5 000 000,00	1 000 000,00	4 000 000,00			
2. "Przebudowa drogi powiatowej nr 1264B na odcinku Wołkusze - droga krajowa nr 19 - Łosośna - Czuprynowo na terenie Gminy Kuźnica w Powiecie Sokólskim" (rozdz. 60014)	2019	1 902 545,00		1 902 545,00	1 902 545,00				
Razem:		6 902 545,00	0,00	6 902 545,00	2 902 545,00	4 000 000,00	0,00	0,00	0,00

III. Zakupy inwestycyjne									
1. Wyposażenie warsztatów w Zespole Szkół Zawodowych w ramach projektu "Kompetentni i wykwalifikowani" (rozdz. 80195)	2018-2019	170 623,17	152 816,82	17 806,35				17 806,35	/4
2. Zakup kserokopiarki na potrzeby Powiatowego Zarządu Dróg w Sokółce (rozdz. 60014)	2019	15 000,00		15 000,00	15 000,00				
3. Zakup zamiatarki podciśnieniowej ciągniętej jako osprzętu na potrzeby Powiatowego Zarządu Dróg w Sokółce (rozdz. 60014)	2019	82 000,00		82 000,00	82 000,00				
4. Zakup kosiarki bijakowej na potrzeby Powiatowego Zarządu Dróg w Sokółce (rozdz. 60014)	2019	28 000,00		28 000,00	28 000,00				
5. Zakup ciągnika na potrzeby Powiatowego Zarządu Dróg w Sokółce (rozdz. 60014)	2019	150 000,00		150 000,00	150 000,00				
Razem:		445 623,17	152 816,82	292 806,35	275 000,00	0,00	0,00	17 806,35	0,00

Nazwa zadania inwestycyjnego i jego realizacja	Rok rozpoczęcia i zakończenia inwestycji	Wartość kosztorysowa zadania	Dotychczas poniesione wydatki- do końca 2017 roku	Środki wynikające z planów	w tym:				Nakłady do poniesienia w latach następnych
					Środki własne	Środki z tytułu emisji obligacji	Dochody z tytułu zawartych porozumień	Środki pozyskane z innych źródeł	
1.	2.	3.	4.	5.	6.	7.	8.	9.	10.
OGÓŁEM:		49 074 324,81	4 135 399,74	39 659 717,43	8 018 172,26	9 700 000,00	7 517 546,50	14 423 998,67	5 279 207,64

/1 Budżet Państwa -Program rozwoju gminnej i powiatowej infrastruktury drogowej na lata 2016-2019

/2 Budżet państwa- rezerwa ogólna

/3 Kwota 518678,55 zł EFRR, kwota 248180,45 zł PFRON

/4 Kwota 15932 zł- EFS, Kwota 1874,35 zł - budżet państwa (pozyskana w 2018 r.)

/8 Regionalny Program Operacyjny Województwa Podlaskiego na lata 2014-2020; dodatkowo kwota 227309 zł przyjęta po

/5 LGD Szlak Tatarski

7/Regionalny Program Operacyjny Województwa Podlaskiego na lata 2014-2020 (dodatkowo kwota 81 705,87 zł przyjęta po dochodach (zał. Nr 1) jako refundacja wydatków poniesionych w latach ubiegłych w rozdziale Szkoły zawodowe)

na lata 2014-2020; dodatkowo kwota 227309 zł przyjęta po dochodach (Załącznik Nr 1) jako refundacja wydatków poniesionych w latach ubiegłych

/6 EFRR

/9 Fundusz Dróg Samorządowych

Kwota 830 zł w wydatkach majątkowych to zwrot dotacji z lat ubiegłych

PRZEWODNICZĄCY RADY

Krzysztof Krasinski

Wydatki na programy i projekty realizowane ze środków pochodzących z funduszy strukturalnych i Funduszu Spójności

LP	Nazwa projektu/zadanie/Program	Rok rozp./rok zakończenia	Wartość zadnia ogółem	Dotychczas poniesione nakłady do roku 2019	Wydatki w roku bieżącym 2019	Finansowanie: w roku bieżącym				Lata następne
						Krajowe środki publiczne		Wspólnotowe środki publiczne		
						budżet państwa	budżet jst i innych jst	Fundusz	kwota	
						kwota	kwota			
1.	2.	3.	4.	5.	6.	7.	8.	9.	10.	11.
BIEŻĄCE										
1.	Scalenie gruntów obiekt "Ostrówek" (rozdz. 01005) Program Rozwoju Obszarów Wiejskich na lata 2014 - 2020	2016-2022	2 852 074,43	581 287,00	136 500,00	49 640,00		PROW	86 860,00	2 134 287,43
2.	Kompetentni i wykwalifikowani (rozdz. 80195) Regionalny Program Operacyjny Województwa Podlaskiego na lata 2014-2020	2017-2019	835 751,83	334 820,78	500 931,05	49 999,39	25 936,87	EFS	424 994,79 /5	0,00
3.	Zintegrowany program rozwoju systemu kształcenia ustawicznego na jakość i potrzeby regionalnej gospodarki w ramach poddziałania 3.2.1. (rozdz. 85395) Regionalny Program Operacyjny Województwa Podlaskiego na lata 2014-2020	2017-2020	7 555 898,12	2 350 456,55	4 079 837,63	192 620,89	204 191,58 /1	EFS	3 683 025,16	1 125 603,94
4.	Zintegrowany program rozwoju systemu kształcenia ustawicznego na jakość i potrzeby regionalnej gospodarki w ramach poddziałania 3.2.2. (rozdz. 85395) Regionalny Program Operacyjny Województwa Podlaskiego na lata 2014-2020	2017-2020	3 741 857,87	871 761,88	2 522 479,88	108 210,76	105 170,37 /1	EFS	2 309 098,75	347 616,11
5.	Udostępnienie zasobów publicznych rejestrów geodezyjnych- modernizacja ewidencji gruntów i budynków (rozdz. 71012) Regionalny Program Operacyjny Województwa Podlaskiego na lata 2014-2020	2018-2023	100 089,65	14 180,39	14 510,87		14 510,87	EFS		71 398,39
6.	Zwiększenie dostępności do edukacji przedszkolnej poprzez dostosowanie Specjalnego Ośrodka Szkolno-Wychowawczego do potrzeb dzieci z niepełnosprawnościami (rozdz. 80105) Regionalny Program Operacyjny Województwa Podlaskiego na lata 2014-2020	2018-2019	94 027,37	0,00	94 027,37		4 701,37	EFS	89 326,00	0,00
11.	Wspieramy rodziny zastępcze i osoby usamodzielniające się z terenu Powiatu Sokólskiego (rozdz. 85595) Regionalny Program Operacyjny Województwa Podlaskiego na lata 2014-2020	2018-2020	943 045,33	19 772,07	493 771,01	49 612,35	22 453,50	EFS	421 705,16	429 502,25

1.	2.	3.	4.	5.	6.	7.	8.	9.	10.	11.
7.	Staże zagraniczne szansą na lepsze jutro (rozdz.80195) Program Operacyjny Wiedza Edukacja Rozwój 2014-2020	2018-2020	428 667,18	194 377,00	219 887,15			EFS	219 887,15	14 403,03
8.	Królowa jest tylko jedna - matematyka (rozdz. 80195) Program Operacyjny Wiedza Edukacja Rozwój 2014-2020	2018-2020	147 203,00	5 119,82	89 826,18			EFS	89 826,18	52 257,00
9.	"Wsparcie Specjalnego Ośrodka Szkolno - Wychowawczego im. Janusza Korczaka w Sokółce na rzecz zwiększenia wykorzystania TIK" (rozdz. 85403) Regionalny Program Operacyjny Województwa Podlaskiego na lata 2014-2020	2019-2020	99 700,00	0,00	41 450,00		4 059,50	EFS	37 390,50	58 250,00
RAZEM BIEŻĄCE:			16 798 314,78	4 371 775,49	8 193 221,14	450 083,39	381 024,06		7 362 113,69	4 233 318,15
MAJĄTKOWE										
1.	Kompetentni i wykwalifikowani (rozdz. 80195) Regionalny Program Operacyjny Województwa Podlaskiego na lata 2014-2020	2018-2019	170 623,17	152 816,82	17 806,35	1 874,35		EFS	15 932,00	
2.	Modernizacja pomieszczeń na potrzeby Poradni Psychologiczno - Pedagogicznej w Sokółce (rozdz. 85406) Regionalny Program Operacyjny Województwa Podlaskiego na lata 2014-2020	2018-2019	833 326,00	41 661,00	791 665,00	24 806,00	248 180,45	EFRR	518 678,55	
3.	Przebudowa drogi powiatowej nr 1266B w miejscowości Klimówka na długości 990m w km 4+683 do km 5+943 (rozdz. 60014) Program Rozwoju Obszarów Wiejskich	2019	404 260,00	0,00	404 260,00		147 030,00	PROW	257 230,00	
4.	Rozwój infrastruktury edykacyjno - szkoleniowej w Powiecie Sokólskim (rozdz. 80115) Regionalny Program Operacyjny Województwa Podlaskiego na lata 2014-2020	2018-2019	2 020 665,00	0,00	2 020 665,00		330 984,00	EFRR	1 689 681,00	
5.	Odnawialne źródła energii w budynkach szkolnych Powiatu Sokólskiego (rozdz. 80120) Regionalny Program Operacyjny Województwa Podlaskiego na lata 2014-2020	2017-2019	312 475,65	170 727,61	141 748,04		35 437,02	EFRR	106 311,02	/4
6.	Głęboka modernizacja energetyczna budynków Powiatu Sokólskiego (rozdz. 70005) Regionalny Program Operacyjny Województwa Podlaskiego na lata 2014-2020	2017-2020	7 402 503,78	330 194,31	518 375,07		77 756,27	EFRR	440 618,80 /5	5 279 207,64
7.	Głęboka modernizacja energetyczna budynków Powiatu Sokólskiego (rozdz. 80120) Regionalny Program Operacyjny Województwa Podlaskiego na lata 2014-2020				1 274 726,76		191 209,02	EFRR	1 083 517,74 /5	
8.	Modernizacja infrastruktury szkolnej, sportowej i rekreacyjnej (rozdz. 80115) Regionalny Program Operacyjny Województwa Podlaskiego na lata 2014-2020	2019	110 000,00		110 000,00		110 000,00			

1.	2.	3.	4.	5.	6.	7.	8.	9.	10.	11.
9.	Modernizacja infrastruktury szkolnej, sportowej i rekreacyjnej (rozdz. 80120) Regionalny Program Operacyjny Województwa Podlaskiego na lata 2014-2020	2019	55 000,00		55 000,00		55 000,00			
10.	Wymiana źródła ciepła w Zespole Szkolnym im. gen. Nikodema Sulika w Dąbrowie Białostockiej" (rozdz. 80120) Regionalny Program Operacyjny Województwa Podlaskiego na lata 2014-2020	2019	19 717,00		19 717,00		19 717,00			
MAJĄTKOWE (z tytułu dotacji)										
1.	Poprawa dostępności do usług medycznych w obszarze chorób będących przyczyną dezaktywizacji zawodowej w SP ZOZ w Sokółce (rozdz. 85111) Regionalny Program Operacyjny Województwa Podlaskiego na lata 2014-2020	2019	5 000 000,00		5 000 000,00		5 000 000,00			
2.	Przebudowa drogi powiatowej nr 1264B na odcinku Wołkusze - droga krajowa nr 19 - Łosośna - Czuprynowo na terenie Gminy Kuźnica w Powiecie Sokólskim (rozdz. 60014) Regionalny Program Operacyjny Województwa Podlaskiego na lata 2014-2020	2019	1 902 545,00		1 902 545,00		1 902 545,00			
MAJĄTKOWE			18 231 115,60	695 399,74	12 256 508,22	26 680,35	8 117 858,76		4 111 969,11	5 279 207,64
OGÓŁEM:			35 029 430,38	5 067 175,23	20 449 729,36	476 763,74	8 498 882,82		11 474 082,80	9 512 525,79

1/ dopłaty do bonów szkoleniowych od uczestników

2/ wkład własny Powiatu Pozyskany z PFRON w kwocie 251 445,45 zł

3/ całkowita wartość planowanych wydatków wynosi 128 604,59 zł, w roku 2019 planowana kwota 16 973,11 zł

4/ dodatkowo po dochodach została ujęta kwota 81 705,87 zł jako refundacja wydatków poniesionych w latach ubiegłych; całkowita wartość zadania, łącznie z wydatkami niekwalifikowalnymi wynosi 557 362,84 zł

5/ dodatkowo po dochodach została ujęta kwota 227 309 zł jako refundacja wydatków poniesionych w latach ubiegłych; całkowita wartość zadania, łącznie z wydatkami niekwalifikowalnymi wynosi 7 542 222,98 zł

PRZEWODNICZĄCY RADY
Krzysztof Krasinski
Krzysztof Krasinski

Zestawienie planowanych kwot dotacji udzielanych z budżetu Powiatu na rok 2019

DOTACJE					
Dla jednostek sektora finansów publicznych					
Lp.	Dział.	Rozdz.	Nazwa zadania lub podmiot	Celowa	Podmiotowa
1.	600			1 902 545	
		60014		1 902 545	
			Gmina Kuźnica	1 902 545	
2.	710			16 973,11	
		71012		16 973,11	
			Związek Powiatów Województwa Podlaskiego	16 973,11	
3.	851			5 000 000,00	
		85111		5 000 000,00	
			Samodzielny Publiczny Zakład Opieki Zdrowotnej w Sokółce	5 000 000,00	
4.	853			882 314,44	
		85395		882 314,44	
			Miasto Białystok	882 314,44	
Razem:				7 801 832,55	0,00
Dla jednostek spoza sektora finansów publicznych					
2.	755			126 060	
		75515		126 060	
			Podmioty realizujące zadania z zakresu nieodpłatnej pomocy prawnej	126 060	
3.	801				1 578 415,00
		80102			889 024,00
			Specjalna Szkoła Podstawowa Nr 1 w Różanymstoku		502 413,00
			Specjalna Szkoła Podstawowa Nr 2 w Różanymstoku		386 611,00
		80111			440 736,00
			Specjalna Szkoła Podstawowa Nr 1 w Różanymstoku		227 967,00
			Specjalna Szkoła Podstawowa Nr 2 w Różanymstoku		212 769,00
		80120			50 938,00
			Liceum Ogólnokształcące dla Dorosłych Zakładu Doskonalenia Zawodowego w Białymstoku		50 938,00
		80134			197 717,00
			Branżowa Szkoła Specjalna I Stopnia w Różanymstoku		197 717,00

4.	851			3 300	
		85156		3 300	
			Branżowa Szkoła Specjalna I Stopnia w Różanymstoku	2 000	
			Młodzieżowy Ośrodek Socjoterapii w Różanymstoku	1 300	
5.	853				148 301,00
		85311			148 301,00
			Warsztaty Terapii Zajęciowej w Sokółce		69 207,00
			Warsztaty Terapii Zajęciowej w Dąbrowie Białostockiej		79 094,00
6.	854				4 658 117,00
		85410			9 958,00
			Bursa Salezjańska w Różanymstoku		9 958,00
		85420			3 021 619,00
			Salezjański Ośrodek Wychowawczy w Różanymstoku		3 021 619,00
		85421			1 626 540,00
			Młodzieżowy Ośrodek Socjoterapii w Różanymstoku		1 626 540,00
7.	921			25 000	
		92105		20 000	
			Podmioty realizujące zadania z zakresu upowszechniania kultury	20 000	
		92116		5 000	
			Podmioty realizujące zadania z zakresu upowszechniania kultury	5 000	
8.	926			100 000	
		92605		100 000	
			Podmioty realizujące zadania z zakresu kultury fizycznej i sportu na podstawie ustawy o sporcie	100 000	
Razem:				254 360,00	6 384 833,00
OGÓŁEM:				8 056 192,55	6 384 833,00

PRZEWODNICZĄCY RADY
Krzysztof Krasinski
 Krzysztof Krasinski

Załącznik nr 6
do uchwały Nr VII/62/2019
Rady Powiatu Sokólskiego
z dnia 26 kwietnia 2016 r.
w sprawie zmiany budżetu
Powiatu Sokólskiego na rok 2019

Przychody i rozchody budżetu w 2019 r.

Lp.	Treść	Klasyfikacja §	kwota w 2019r.
1	2	3	4
Przychody ogółem:			16 542 915,22
1.	Kredyty	§ 952	
2.	Pożyczki	§ 952	0,00
3.	Pożyczki na finansowanie zadań realizowanych z udziałem środków pochodzących z budżetu UE	§ 903	0,00
4.	Spląty pożyczek udzielonych	§ 951	0,00
5.	Prywatyzacja majątku jst	§ 944	0,00
6.	Nadwyżka budżetu z lat ubiegłych	§ 957	0,00
7.	Papiery wartościowe (obligacje)	§ 931	9 700 000,00
8.	Inne źródła (wolne środki)	§ 950	6 842 915,22
Rozchody ogółem:			0,00
1.	Spląty kredytów	§ 992	0,00
2.	Spląty pożyczek	§ 992	0,00
3.	Spląty pożyczek otrzymanych na finansowanie zadań realizowanych z udziałem środków pochodzących z budżetu UE	§ 963	0,00
4.	Udzielone pożyczki	§ 991	0,00
5.	Lokaty	§ 994	0,00
6.	Wykup papierów wartościowych (obligacji)	§ 982	0,00
7.	Rozchody z tytułu innych rozliczeń	§ 995	0,00

PRZEWODNICZĄCY RADY

Krzysztof Krasinski
Krzysztof Krasinski